



RESP.TÉCNICO - ATUALIZAÇÃO DO ORÇAMENTO
Diego Expedito Martins de Oliveira - CREA 8154 D/RO
Jayne Carlos Piovesan -CREA 8125 D/RO
Josiane Beatriz Faustino - CREA 47100 D/MG

GOVERNO DO ESTADO DE RONDÔNIA
SECRETARIA DE ESTADO DE OBRAS E SERVIÇOS PÚBLICOS – SEOSP/RO
TELEFONE: (69) 3212-8107
AVENIDA FAQUAR – ESPLANADA DAS SENCRETARAS, BAIRRO: PEDRINHAS
PORTO VELHO - RO - CEP: 76.801-470
CNPJ: 37.621.806.0001 - 07



TABELAS REFERÊNCIAS
SINAPI: RO 02/2025 (não desonerado)
SBC: PVH 02/2025
SICRO:RO: 10/2024
ORSE:SE: 12/2024

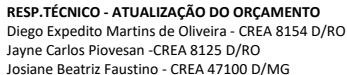
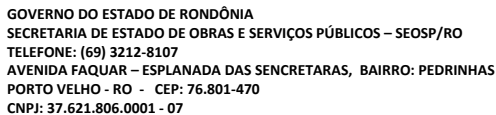
DADOS CADASTRAIS

OBJETO: Conclusão da Obra Inacabada Anexo ao Centro Político Administrativo
ENDEREÇO: Av. Farquar, s/n.", Palácio Rio Madeira, Bairro Pedrinhas, CEP: 76.801-470
DATA BASE: fev/25

BDI GERAL: 22,88%
BDI DIFERENCIADO: 15,28%

COMPOSIÇÕES DE CUSTOS UNITÁRIOS - PRINCIPAIS									
	Tipo	Banco	Código	Descrição	Classe/Tipo	Unidade	Quantidade	Preço s/ BDI	Total
1.1.1	Composição	SINAPI	103689	FORNECIMENTO E INSTALAÇÃO DE PLACA DE OBRA COM CHAPA GALVANIZADA E ESTRUTURA DE MADEIRA. AF_03/2022_PS	PAVIMENTACAO	M2	1	465,02	465,02
	Insumo	SINAPI		4813 PLACA DE OBRA (PARA CONSTRUCAO CIVIL) EM CHAPA GALVANIZADA *N. 22", ADESIVADA, DE *2,4 X 1,2" M (SEM POSTES PARA FIXACAO)	Material	M2	1	400	400,00
	Composição Auxiliar	SINAPI	102234	PINTURA IMUNIZANTE PARA MADEIRA, 2 DEMAÇOS. AF_01/2021	PINT - PINTURAS	M2	0,5	26,58	13,29
	Insumo	SINAPI	4509	SARRAFO *2,5 X 10" CM EM PINUS, MISTA OU EQUIVALENTE DA REGIAO - BRUTA	Material	M	3,2083	3,42	10,97
	Composição Auxiliar	SINAPI	88316	SERVENTE COM ENCARGOS COMPLEMENTARES	SEDI - SERVICOS DIVERSOS	H	1,1186	25,95	29,02
	Composição Auxiliar	SINAPI	88262	CARPINTEIRO DE FORMAS COM ENCARGOS COMPLEMENTARES	SEDI - SERVICOS DIVERSOS	H	0,3729	29,8	11,11
	Insumo	SINAPI	5069	PREGO DE ACO POLIDO COM CABECA 17 X 27 (2 1/2 X 11)	Material	KG	0,0132	18,89	0,24
	Insumo	SINAPI	5065	PREGO DE ACO POLIDO COM CABECA 10 X 10 (7/8 X 17)	Material	KG	0,0113	35,25	0,39
					MO sem LS :	N/D	LS :	N/D	MO com LS :
					Valor do BDI :	106,39			Valor com BDI :
									34,00
									571,41
1.2.1	Composição	Próprio	AUDCPA 002	TAXAS E EMOLUMENTOS	SERVICOS TECNICOS	UN	1	19457,1	19.457,10
	Insumo	Próprio	154807	TAXA ART EXECUÇÃO	Taxa	UND	1	262,55	262,55
	Insumo	Próprio	AUD 001	VISTORIA PARA LIBERAÇÃO DE HABITE-SE	Taxa	R\$/UPF	4	95,98	383,92
	Insumo	Próprio	AUD 002	TAXA DO ALVARÁ DE LICENÇA PARA CONSTRUÇÃO	Taxa	R\$/M2	3562,62	5,28	18.810,63
					MO sem LS :	0,00	LS :	0,00	MO com LS :
					Valor do BDI :	4.451,78			Valor com BDI :
									0,00
									23.908,88
1.2.2	Composição	Próprio	AUDCPA 003	PROGRAMA DE GERENCIAMENTO DE RISCOS (PGR)	SERVICOS DIVERSOS	UN	1	6980	6.980,00
	Insumo	Próprio	AUD 003	PROGRAMA DE GERENCIAMENTO DE RISCOS (PGR) - OBRA ACIMA DE 2000 M2	Taxa	UND	1	6980	6.980,00
					MO sem LS :	0,00	LS :	0,00	MO com LS :
					Valor do BDI :	1.597,02			Valor com BDI :
									0,00
									8.577,02
1.2.3	Composição	Próprio	AUDCPA 004	PROGRAMA DE CONTROLE MÉDICO E SAÚDE OCUPACIONAL (PCMSO)	SERVICOS DIVERSOS	UN	1	2000	2.000,00
	Insumo	Próprio	AUD 004	PROGRAMA DE CONTROLE MÉDICO E SAÚDE OCUPACIONAL (PCMSO) - ATÉ 50 FUNCINÁRIOS	Taxa	UND	1	2000	2.000,00
					MO sem LS :	0,00	LS :	0,00	MO com LS :
					Valor do BDI :	457,60			Valor com BDI :
									0,00
									2.457,60
1.2.4	Composição	Próprio	AUDCPA 005	PROGRAMA DE GERENCIAMENTO DE RESÍDUOS DA CONSTRUÇÃO CIVIL (PGRCC)	SERVICOS DIVERSOS	UN	1	4601	4.601,00
	Insumo	Próprio	AUD 005	PROGRAMA DE GERENCIAMENTO DE RESÍDUOS DA CONSTRUÇÃO CIVIL (PGRCC)	Taxa	UND	1	4601	4.601,00
					MO sem LS :	0,00	LS :	0,00	MO com LS :
					Valor do BDI :	1.052,70			Valor com BDI :
									0,00
									5.653,70
1.3.1	Composição	Próprio	AUDCPA 008	(REF. 89957-2/2024 SINAPI) PONTO DE CONSUMO TERMINAL DE ÁGUA FRIA (SUBRAMAL) COM TUBULAÇÃO DE PVC, DN 25 MM, INSTALADO EM RAMAL DE ÁGUA, INCLUSOS RASGO E CHUMBAMENTO EM ALVENARIA. AF_12/2014	CANTEIRO DE OBRAS	UND	1	156,57	156,57
	Composição Auxiliar	SINAPI	89356	TUBO, PVC, SOLDÁVEL, DE 25MM, INSTALADO EM RAMAL OU SUB-RAMAL DE ÁGUA - FORNECIMENTO E INSTALAÇÃO. AF_06/2022	INHI - INSTALACOES HIDRO SANITARIAS	M	2,14	26,5	56,71
	Composição Auxiliar	SINAPI	89362	JOELHO 90 GRAUS, PVC, SOLDÁVEL, DN 25MM, INSTALADO EM RAMAL OU SUB-RAMAL DE ÁGUA - FORNECIMENTO E INSTALAÇÃO. AF_06/2022	INHI - INSTALACOES HIDRO SANITARIAS	UN	1,18	10,58	12,48
	Composição Auxiliar	SINAPI	89366	JOELHO 90 GRAUS COM BUCHA DE LATÃO, PVC, SOLDÁVEL, DN 25MM, X 3/4 INSTALADO EM RAMAL OU SUB-RAMAL DE ÁGUA - FORNECIMENTO E INSTALAÇÃO. AF_06/2022	INHI - INSTALACOES HIDRO SANITARIAS	UN	1	17,83	17,83
	Composição Auxiliar	SINAPI	89395	TE, PVC, SOLDÁVEL, DN 25MM, INSTALADO EM RAMAL OU SUB-RAMAL DE ÁGUA - FORNECIMENTO E INSTALAÇÃO. AF_06/2022	INHI - INSTALACOES HIDRO SANITARIAS	UN	0,89	14,57	12,96
	Composição Auxiliar	SINAPI	90443	RASGO LINEAR MANUAL EM ALVENARIA, PARA RAMAIS/ DISTRIBUIÇÃO DE INSTALAÇÕES HIDRÁULICAS, DIÂMETROS MENORES OU IGUAIS A 40 MM. AF_09/2023	INHI - INSTALACOES HIDRO SANITARIAS	M	2,14	8,7	18,61
	Composição Auxiliar	SINAPI	90466	CHUMBAMENTO LINEAR EM ALVENARIA PARA RAMAIS/DISTRIBUIÇÃO DE INSTALAÇÕES HIDRÁULICAS COM DIÂMETROS MENORES OU IGUAIS A 40 MM. AF_09/2023	INHI - INSTALACOES HIDRO SANITARIAS	M	2,14	17,75	37,98
					MO sem LS :	N/D	LS :	N/D	MO com LS :
					Valor do BDI :	35,82			Valor com BDI :
									93,11
									192,39
1.3.2	Composição	Próprio	AUDCPA 006	(REF. SINAPI 104897) COMPOSIÇÃO PARAMÉTRICA DE EXECUÇÃO DE SANITÁRIO E VESTIÁRIO EM CANTEIRO DE OBRAS, FORA DA PROJEÇÃO DA LAJE,	CANTEIRO DE OBRAS	M2	1	1091,28	1.091,28

COMPOSIÇÕES DE CUSTOS UNITÁRIOS - PRINCIPAIS									
Tipo	Banco	Código	Descrição	Classe/Tipo	Unidade	Quantidade	Preço s/ BDI	Total	
Composição Auxiliar	SINAPI	86913	TORNEIRA CROMADA 1/2" OU 3/4" PARA TANQUE, PADRÃO POPULAR - FORNECIMENTO E INSTALAÇÃO. AF_01/2020	INHI - INSTALACOES HIDRO SANITARIAS	UN	0,03009	64,43	1,93	
Composição Auxiliar	SINAPI	86931	VASO SANITÁRIO SIFONADO COM CAIXA ACOPLADA LOUÇA BRANCA, INCLUSO ENGATE FLEXÍVEL EM PLÁSTICO BRANCO, 1/2 X 40CM - FORNECIMENTO E INSTALAÇÃO. AF_01/2020	INHI - INSTALACOES HIDRO SANITARIAS	UN	0,04012	567,81	22,78	
Composição Auxiliar	SINAPI	86943	MESA, PADRÃO POPULAR - FORNECIMENTO E INSTALAÇÃO. AF_01/2020	INHI - INSTALACOES HIDRO SANITARIAS	UN	0,04012	291,88	11,71	
Composição Auxiliar	SINAPI	87267	REVESTIMENTO CERÂMICO PARA PAREDES INTERNAS COM PLACAS TIPO ESMALTADA DE DIMENSÕES 20X20 CM APLICADAS A MEIA ALTURA DAS PAREDES. AF_02/2023_PE	SUPERFICIES	M2	0,30046	79,73	23,95	
Composição Auxiliar	SINAPI	87527	EMBOÇO, EM ARGAMASSA TRAÇO 1:2:8, PREPARO MECÂNICO, APLICADO MANUALMENTE EM PAREDES INTERNAS DE AMBIENTES COM ÁREA MENOR QUE 5M², E =17,5MM, COM TALISCAS. AF_03/2024	SUPERFICIES	M2	0,30046	46,15	13,86	
Composição Auxiliar	SINAPI	87879	CHAPISCO APLICADO EM ALVENARIAS E ESTRUTURAS DE CONCRETO INTERNAS, COM COLHER DE PEDREIRO. ARGAMASSA TRAÇO 1:3 COM PREPARO EM BETONEIRA 400L. AF_10/2022	SUPERFICIES	M2	0,30046	5,44	1,63	
Composição Auxiliar	SINAPI	88485	FUNDO SELADOR ACRÍLICO, APLICAÇÃO MANUAL EM PAREDE, UMA DEMÃO. AF_04/2023	PINT - PINTURAS	M2	0,3255	3,97	1,29	
Composição Auxiliar	SINAPI	89356	TUBO, PVC, SOLDÁVEL, DE 25MM, INSTALADO EM RAMAL OU SUB-RAMAL DE ÁGUA - FORNECIMENTO E INSTALAÇÃO. AF_06/2022	INHI - INSTALACOES HIDRO SANITARIAS	M	0,29573	26,5	7,83	
Composição Auxiliar	SINAPI	89357	TUBO, PVC, SOLDÁVEL, DE 32MM, INSTALADO EM RAMAL OU SUB-RAMAL DE ÁGUA - FORNECIMENTO E INSTALAÇÃO. AF_06/2022	INHI - INSTALACOES HIDRO SANITARIAS	M	0,10573	36,19	3,82	
Composição Auxiliar	SINAPI	89362	JOELHO 90 GRAUS, PVC, SOLDÁVEL, DN 25MM, INSTALADO EM RAMAL OU SUB-RAMAL DE ÁGUA - FORNECIMENTO E INSTALAÇÃO. AF_06/2022	INHI - INSTALACOES HIDRO SANITARIAS	UN	0,37117	10,58	3,92	
Composição Auxiliar	SINAPI	89363	JOELHO 45 GRAUS, PVC, SOLDÁVEL, DN 25MM, INSTALADO EM RAMAL OU SUB-RAMAL DE ÁGUA - FORNECIMENTO E INSTALAÇÃO. AF_06/2022	INHI - INSTALACOES HIDRO SANITARIAS	UN	0,01003	11,43	0,11	
Composição Auxiliar	SINAPI	89367	JOELHO 90 GRAUS, PVC, SOLDÁVEL, DN 32MM, INSTALADO EM RAMAL OU SUB-RAMAL DE ÁGUA - FORNECIMENTO E INSTALAÇÃO. AF_06/2022	INHI - INSTALACOES HIDRO SANITARIAS	UN	0,06019	14,51	0,87	
Composição Auxiliar	SINAPI	89368	JOELHO 45 GRAUS, PVC, SOLDÁVEL, DN 32MM, INSTALADO EM RAMAL OU SUB-RAMAL DE ÁGUA - FORNECIMENTO E INSTALAÇÃO. AF_06/2022	INHI - INSTALACOES HIDRO SANITARIAS	UN	0,01003	16,39	0,16	
Composição Auxiliar	SINAPI	89395	TE, PVC, SOLDÁVEL, DN 25MM, INSTALADO EM RAMAL OU SUB-RAMAL DE ÁGUA - FORNECIMENTO E INSTALAÇÃO. AF_06/2022	INHI - INSTALACOES HIDRO SANITARIAS	UN	0,09028	14,57	1,31	
Composição Auxiliar	SINAPI	89400	TÊ DE REDUÇÃO, PVC, SOLDÁVEL, DN 32MM X 25MM, INSTALADO EM RAMAL OU SUB-RAMAL DE ÁGUA - FORNECIMENTO E INSTALAÇÃO. AF_06/2022	INHI - INSTALACOES HIDRO SANITARIAS	UN	0,07022	22	1,54	
Composição Auxiliar	SINAPI	89453	ALVENARIA DE BLOCOS DE CONCRETO ESTRUTURAL 14X19X39 CM (ESPESSURA 14 CM), FBK = 4,5 MPA, UTILIZANDO PALHETA. AF_10/2022	PARE - PAREDES/PAINES	M2	0,30922	109,96	34,00	
Composição Auxiliar	SINAPI	89707	CAIXA SIFONADA, PVC, DN 100 X 100 X 50 MM, JUNTA ELÁSTICA, FORNECIDA E INSTALADA EM RAMAL DE DESCARGA OU EM RAMAL DE ESGOTO SANITÁRIO. AF_08/2022	INHI - INSTALACOES HIDRO SANITARIAS	UN	0,05015	52,01	2,60	
Composição Auxiliar	SINAPI	89710	RALO SECO, PVC, DN 100 X 40 MM, JUNTA SOLDÁVEL, FORNECIDO E INSTALADO EM RAMAL DE DESCARGA OU EM RAMAL DE ESGOTO SANITÁRIO. AF_08/2022	INHI - INSTALACOES HIDRO SANITARIAS	UN	0,05015	19,77	0,99	
Composição Auxiliar	SINAPI	89711	TUBO PVC, SERIE NORMAL, ESGOTO PREDIAL, DN 40 MM, FORNECIDO E INSTALADO EM RAMAL DE DESCARGA OU RAMAL DE ESGOTO SANITÁRIO. AF_08/2022	INHI - INSTALACOES HIDRO SANITARIAS	M	0,15268	23,96	3,65	
Composição Auxiliar	SINAPI	89712	TUBO PVC, SERIE NORMAL, ESGOTO PREDIAL, DN 50 MM, FORNECIDO E INSTALADO EM RAMAL DE DESCARGA OU RAMAL DE ESGOTO SANITÁRIO. AF_08/2022	INHI - INSTALACOES HIDRO SANITARIAS	M	0,05497	30,18	1,65	
Composição Auxiliar	SINAPI	89714	TUBO PVC, SERIE NORMAL, ESGOTO PREDIAL, DN 100 MM, FORNECIDO E INSTALADO EM RAMAL DE DESCARGA OU RAMAL DE ESGOTO SANITÁRIO. AF_08/2022	INHI - INSTALACOES HIDRO SANITARIAS	M	0,19551	42,02	8,21	
Composição Auxiliar	SINAPI	89724	JOELHO 90 GRAUS, PVC, SERIE NORMAL, ESGOTO PREDIAL, DN 40 MM, JUNTA SOLDÁVEL, FORNECIDO E INSTALADO EM RAMAL DE DESCARGA OU RAMAL DE ESGOTO SANITÁRIO. AF_08/2022	INHI - INSTALACOES HIDRO SANITARIAS	UN	0,15047	11,3	1,70	
Composição Auxiliar	SINAPI	89726	JOELHO 45 GRAUS, PVC, SERIE NORMAL, ESGOTO PREDIAL, DN 40 MM, JUNTA SOLDÁVEL, FORNECIDO E INSTALADO EM RAMAL DE DESCARGA OU RAMAL DE ESGOTO SANITÁRIO. AF_08/2022	INHI - INSTALACOES HIDRO SANITARIAS	UN	0,13041	11,54	1,50	
Composição Auxiliar	SINAPI	89731	JOELHO 90 GRAUS, PVC, SERIE NORMAL, ESGOTO PREDIAL, DN 50 MM, JUNTA ELÁSTICA, FORNECIDO E INSTALADO EM RAMAL DE DESCARGA OU RAMAL DE ESGOTO SANITÁRIO. AF_08/2022	INHI - INSTALACOES HIDRO SANITARIAS	UN	0,02006	16,44	0,32	
Composição Auxiliar	SINAPI	89732	JOELHO 45 GRAUS, PVC, SERIE NORMAL, ESGOTO PREDIAL, DN 50 MM, JUNTA ELÁSTICA, FORNECIDO E INSTALADO EM RAMAL DE DESCARGA OU RAMAL DE ESGOTO SANITÁRIO. AF_08/2022	INHI - INSTALACOES HIDRO SANITARIAS	UN	0,01003	17,22	0,17	
Composição Auxiliar	SINAPI	89739	JOELHO 45 GRAUS, PVC, SERIE NORMAL, ESGOTO PREDIAL, DN 75 MM, JUNTA ELÁSTICA, FORNECIDO E INSTALADO EM RAMAL DE DESCARGA OU RAMAL DE ESGOTO SANITÁRIO. AF_08/2022	INHI - INSTALACOES HIDRO SANITARIAS	UN	0,01003	25,78	0,25	
Composição Auxiliar	SINAPI	89742	CURVA CURTA 90 GRAUS, PVC, SERIE NORMAL, ESGOTO PREDIAL, DN 75 MM, JUNTA ELÁSTICA, FORNECIDO E INSTALADO EM RAMAL DE DESCARGA OU RAMAL DE ESGOTO SANITÁRIO. AF_08/2022	INHI - INSTALACOES HIDRO SANITARIAS	UN	0,07022	42,96	3,01	
Composição Auxiliar	SINAPI	89783	JUNÇÃO SIMPLES, PVC, SERIE NORMAL, ESGOTO PREDIAL, DN 40 MM, JUNTA SOLDÁVEL, FORNECIDO E INSTALADO EM RAMAL DE DESCARGA OU RAMAL DE ESGOTO SANITÁRIO. AF_08/2022	INHI - INSTALACOES HIDRO SANITARIAS	UN	0,01003	16,41	0,16	
Composição Auxiliar	SINAPI	89786	TE, PVC, SERIE NORMAL, ESGOTO PREDIAL, DN 75 X 75 MM, JUNTA ELÁSTICA, FORNECIDO E INSTALADO EM RAMAL DE DESCARGA OU RAMAL DE ESGOTO SANITÁRIO. AF_08/2022	INHI - INSTALACOES HIDRO SANITARIAS	UN	0,02006	42,17	0,84	
Composição Auxiliar	SINAPI	89799	TUBO PVC, SERIE NORMAL, ESGOTO PREDIAL, DN 75 MM, FORNECIDO E INSTALADO EM PRUMADA DE ESGOTO SANITÁRIO OU VENTILAÇÃO. AF_08/2022	INHI - INSTALACOES HIDRO SANITARIAS	M	0,16833	24,55	4,13	
Composição Auxiliar	SINAPI	89995	GRAUTEAMENTO DE CINTA SUPERIOR OU DE VERGA EM ALVENARIA ESTRUTURAL. AF_09/2021	FUES - FUNDACOES E ESTRUTURAS	M3	0,00259	1379,64	3,57	
Composição Auxiliar	SINAPI	89998	ARMAÇÃO DE CINTA DE ALVENARIA ESTRUTURAL; DIÂMETRO DE 10,0 MM. AF_09/2021	FUES - FUNDACOES E ESTRUTURAS	KG	0,07631	13,34	1,01	
Composição Auxiliar	SINAPI	90443	RASGO LINEAR MANUAL EM ALVENARIA, PARA RAMAIS/ DISTRIBUIÇÃO DE INSTALAÇÕES HIDRÁULICAS, DIÂMETROS MENORES OU IGUAIS A 40 MM. AF_09/2023	INHI - INSTALACOES HIDRO SANITARIAS	M	0,36094	8,7	3,14	
Composição Auxiliar	SINAPI	90466	CHUMBAMENTO LINEAR EM ALVENARIA PARA RAMAIS/DISTRIBUIÇÃO DE INSTALAÇÕES HIDRÁULICAS COM DIÂMETROS MENORES OU IGUAIS A 40 MM. AF_09/2023	INHI - INSTALACOES HIDRO SANITARIAS	M	0,36094	17,75	6,40	
Composição Auxiliar	SINAPI	90467	CHUMBAMENTO LINEAR EM ALVENARIA PARA RAMAIS/DISTRIBUIÇÃO DE INSTALAÇÕES HIDRÁULICAS COM DIÂMETROS MAIORES QUE 40 MM E MENORES OU IGUAIS A 75 MM. AF_09/2023	INHI - INSTALACOES HIDRO SANITARIAS	M	0,02949	26,73	0,78	
Composição Auxiliar	SINAPI	90821	PORTA DE MADEIRA PARA PINTURA, SEMI-OCA (LEVE OU MÉDIA), 70X210CM, ESPESSURA DE 3,5CM, INCLUSO DOBRADIÇAS - FORNECIMENTO E INSTALAÇÃO. AF_12/2019	ESQV - ESQUADRIAS/FERRAGENS/VIDROS	UN	0,06019	393,75	23,69	
Composição Auxiliar	SINAPI	90822	PORTA DE MADEIRA PARA PINTURA, SEMI-OCA (LEVE OU MÉDIA), 80X210CM, ESPESSURA DE 3,5CM, INCLUSO DOBRADIÇAS - FORNECIMENTO E INSTALAÇÃO. AF_12/2019	ESQV - ESQUADRIAS/FERRAGENS/VIDROS	UN	0,02006	420,65	8,43	
Composição Auxiliar	SINAPI	91222	RASGO LINEAR MANUAL EM ALVENARIA, PARA RAMAIS/ DISTRIBUIÇÃO DE INSTALAÇÕES HIDRÁULICAS, DIÂMETROS MAIORES QUE 40 MM E MENORES OU IGUAIS A 75 MM. AF_09/2023	INHI - INSTALACOES HIDRO SANITARIAS	M	0,02949	9,67	0,28	
Composição Auxiliar	SINAPI	91304	FECHADURA DE EMBUTIR COM CILINDRO, EXTERNA, COMPLETA, ACABAMENTO PADRÃO POPULAR, INCLUSO EXECUÇÃO DE FURO - FORNECIMENTO E INSTALAÇÃO. AF_12/2019	ESQV - ESQUADRIAS/FERRAGENS/VIDROS	UN	0,02006	106,59	2,13	
Composição Auxiliar	SINAPI	91307	FECHADURA DE EMBUTIR PARA PORTAS INTERNAS, COMPLETA, ACABAMENTO PADRÃO POPULAR, COM EXECUÇÃO DE FURO - FORNECIMENTO E INSTALAÇÃO. AF_12/2019	ESQV - ESQUADRIAS/FERRAGENS/VIDROS	UN	0,06019	89,86	5,40	



OBJETO: Conclusão da Obra Inacabada Anexo ao Centro Político Administrativo
ENDEREÇO: Av. Farquar, s/n.º, Palácio Rio Madeira, Bairro Pedrinhas, CEP: 76.801-470
DATA BASE: fev/25

SINAPI: RO 02/2025 (não desonerado)
SBC: PVH 02/2025
SICRO:RO: 10/2024
ORSE:SE: 12/2024

COMPOSIÇÕES DE CUSTOS UNITÁRIOS - PRINCIPAIS									
Tipo	Banco	Código	Descrição	Classe/Tipo	Unidade	Quantidade	Preço s/ BDI	Total	
Composição Auxiliar	SINAPI	91845	ELETRODUTO FLEXÍVEL CORRUGADO REFORÇADO, PVC, DN 25 MM (3/4"), PARA CIRCUITOS TERMINAIS, INSTALADO EM LAJE - FORNECIMENTO E INSTALAÇÃO. AF_03/2023	INEL - INSTALACAO ELETRICA/ELETRIFICACAO E ILUMINACAO EXTERNA	M	0,53188	9,15	4,86	
Composição Auxiliar	SINAPI	91925	CABO DE COBRE FLEXÍVEL ISOLADO, 1,5 MM², ANTI-CHAMA 0,6/1,0 KV, PARA CIRCUITOS TERMINAIS - FORNECIMENTO E INSTALAÇÃO. AF_03/2023	ILUMINACAO EXTERNA	M	0,35642	4,17	1,48	
Composição Auxiliar	SINAPI	91927	CABO DE COBRE FLEXÍVEL ISOLADO, 2,5 MM², ANTI-CHAMA 0,6/1,0 KV, PARA CIRCUITOS TERMINAIS - FORNECIMENTO E INSTALAÇÃO. AF_03/2023	ILUMINACAO EXTERNA	M	4,07577	5,62	22,90	
Composição Auxiliar	SINAPI	91937	CAIXA OCTOGONAL 3" X 3", PVC, INSTALADA EM LAJE - FORNECIMENTO E INSTALAÇÃO. AF_03/2023	ILUMINACAO EXTERNA	UN	0,08025	17,21	1,38	
Composição Auxiliar	SINAPI	91939	CAIXA RETANGULAR 4" X 2" ALTA (2,00 M DO PISO), PVC, INSTALADA EM PAREDE - FORNECIMENTO E INSTALAÇÃO. AF_03/2023	ILUMINACAO EXTERNA	UN	0,07022	35,97	2,52	
Composição Auxiliar	SINAPI	91953	INTERRUPTOR SIMPLES (1 MÓDULO), 10A/250V, INCLUINDO SUPORTE E PLACA - FORNECIMENTO E INSTALAÇÃO. AF_03/2023	ILUMINACAO EXTERNA	UN	0,01003	33,06	0,33	
Composição Auxiliar	SINAPI	91955	INTERRUPTOR PARALELO (1 MÓDULO), 10A/250V, INCLUINDO SUPORTE E PLACA - FORNECIMENTO E INSTALAÇÃO. AF_03/2023	ILUMINACAO EXTERNA	UN	0,04012	40,27	1,61	
Composição Auxiliar	SINAPI	91996	TOMADA MÉDIA DE EMBUTIR (1 MÓDULO), 2P+T 10 A, INCLUINDO SUPORTE E PLACA - FORNECIMENTO E INSTALAÇÃO. AF_03/2023	ILUMINACAO EXTERNA	UN	0,04012	39,11	1,56	
Composição Auxiliar	SINAPI	91997	TOMADA MÉDIA DE EMBUTIR (1 MÓDULO), 2P+T 20 A, INCLUINDO SUPORTE E PLACA - FORNECIMENTO E INSTALAÇÃO. AF_03/2023	ILUMINACAO EXTERNA	UN	0,02006	41,34	0,82	
Composição Auxiliar	SINAPI	92000	TOMADA BAIXA DE EMBUTIR (1 MÓDULO), 2P+T 10 A, INCLUINDO SUPORTE E PLACA - FORNECIMENTO E INSTALAÇÃO. AF_03/2023	ILUMINACAO EXTERNA	UN	0,02006	34,61	0,69	
Composição Auxiliar	SINAPI	92543	TRAMA DE MADEIRA COMPOSTA POR TERÇAS PARA TELHADOS DE ATÉ 2 ÁGUAS PARA TELHA ONDULADA DE FIBROCIMENTO, METÁLICA, PLÁSTICA OU TERMOACÚSTICA, INCLUSO TRANSPORTE VERTICAL. AF_07/2019	COBE - COBERTURA	M2	1,30233	22,22	28,93	
Composição Auxiliar	SINAPI	92557	ÍÇAMENTO. AF_07/2019	COBE - COBERTURA	UN	0,04213	1302,22	54,86	
Composição Auxiliar	SINAPI	92558	FABRICAÇÃO E INSTALAÇÃO DE TESOURA INTEIRA EM MADEIRA NÃO APARELHADA, VÃO DE 6 M, PARA TELHA ONDULADA DE FIBROCIMENTO, METÁLICA, PLÁSTICA OU TERMOACÚSTICA, INCLUSO ÍÇAMENTO. AF_07/2019	COBE - COBERTURA	UN	0,02808	1462,09	41,05	
Composição Auxiliar	SINAPI	87246	REVESTIMENTO CERÂMICO PARA PISO COM PLACAS TIPO ESMALTADA DE DIMENSÕES 35X35 CM APLICADA EM AMBIENTES DE ÁREA MENOR QUE 5 M2. AF_02/2023_PE	PISO - PISOS	M2	1	83,64	83,64	
Composição Auxiliar	SINAPI	93654	DISJUNTOR MONOPOLAR TIPO DIN, CORRENTE NOMINAL DE 16A - FORNECIMENTO E INSTALAÇÃO. AF_10/2020	ILUMINACAO EXTERNA	UN	0,02006	11,56	0,23	
Composição Auxiliar	SINAPI	93664	DISJUNTOR BIPOLAR TIPO DIN, CORRENTE NOMINAL DE 32A - FORNECIMENTO E INSTALAÇÃO. AF_10/2020	ILUMINACAO EXTERNA	UN	0,07022	58,23	4,08	
Composição Auxiliar	SINAPI	94210	TELHAMENTO COM TELHA ONDULADA DE FIBROCIMENTO E = 6 MM, COM RECOBRIMENTO LATERAL DE 1 1/4 DE ONDA PARA TELhado COM INCLINAÇÃO MÁXIMA DE 10°, COM ATÉ 2 ÁGUAS, INCLUSO ÍÇAMENTO. AF_07/20219	COBE - COBERTURA	M2	1,30233	48,66	63,37	
Composição Auxiliar	SINAPI	94569	JANELA DE ALUMÍNIO TIPO MAXIM-AR, COM VIDROS, BATENTE E FERRAGENS. EXCLUSIVE ALIZAR, ACABAMENTO E CONTRAMARCO. FORNECIMENTO E INSTALAÇÃO. AF_12/2019	ESQV - ESQUADRIAS/FERRAGENS/VIDROS	M2	0,0337	1195,69	40,29	
Composição Auxiliar	SINAPI	94570	E INSTALAÇÃO. AF_12/2019	ESQV - ESQUADRIAS/FERRAGENS/VIDROS	M2	0,02407	639,25	15,38	
Composição Auxiliar	SINAPI	94792	REGISTRO DE GAVETA BRUTO, LATÃO, ROSCÁVEL, 1", COM ACABAMENTO E CANOPLA CROMADOS - FORNECIMENTO E INSTALAÇÃO. AF_08/2021	INHI - INSTALACOES HIDRO SANITARIAS	UN	0,05015	97,46	4,88	
Composição Auxiliar	SINAPI	94793	REGISTRO DE GAVETA BRUTO, LATÃO, ROSCÁVEL, 1 1/4", COM ACABAMENTO E CANOPLA CROMADOS - FORNECIMENTO E INSTALAÇÃO. AF_08/2021	INHI - INSTALACOES HIDRO SANITARIAS	UN	0,02006	132,78	2,66	
Composição Auxiliar	SINAPI	94992	EXECUÇÃO DE PASSEIO (CALÇADA) OU PISO DE CONCRETO COM CONCRETO MOLDADO IN LOCO, FEITO EM OBRA, ACABAMENTO CONVENCIONAL, ESPESSURA 6 CM, ARMADO. AF_08/2022	PISO - PISOS	M2	1	105,33	105,33	
Composição Auxiliar	SINAPI	95240	LASTRO DE CONCRETO MAGRO, APLICADO EM PISOS, LAJES SOBRE SOLO OU RADIERES, ESPESSURA DE 3 CM. AF_01/2024	FUES - FUNDACOES E ESTRUTURAS	M2	1	26,05	26,05	
Composição Auxiliar	SINAPI	95727	ELETRODUTO RÍGIDO SOLDÁVEL, PVC, DN 25 MM (3/4"), APARENTE - FORNECIMENTO E INSTALAÇÃO. AF_10/2022_PA	ILUMINACAO EXTERNA	M	0,731	23,16	16,92	
Composição Auxiliar	SINAPI	100903	LÂMPADA TUBULAR LED DE 18/20 W, COM SOQUETE, BASE G13 - FORNECIMENTO E INSTALAÇÃO. AF_09/2024_PS	ILUMINACAO EXTERNA	UN	0,14044	33,49	4,70	
Composição Auxiliar	SINAPI	97599	LUMINÁRIA DE EMERGÊNCIA, COM 30 LÂMPADAS LED DE 2 W, SEM REATOR - FORNECIMENTO E INSTALAÇÃO. AF_09/2024	ILUMINACAO EXTERNA	UN	0,02006	19,71	0,39	
Composição Auxiliar	SINAPI	98441	PAREDE DE MADEIRA COMPENSADA PARA CONSTRUÇÃO TEMPORÁRIA EM CHAPA SIMPLES, EXTERNA, SEM VÃO. AF_03/2024	CANT - CANTEIRO DE OBRAS	M2	0,3001	118,6	35,59	
Composição Auxiliar	SINAPI	98443	PAREDE DE MADEIRA COMPENSADA PARA CONSTRUÇÃO TEMPORÁRIA EM CHAPA SIMPLES, INTERNA, SEM VÃO. AF_03/2024	CANT - CANTEIRO DE OBRAS	M2	0,59588	95,92	57,15	
Composição Auxiliar	SINAPI	98445	PAREDE DE MADEIRA COMPENSADA PARA CONSTRUÇÃO TEMPORÁRIA EM CHAPA SIMPLES, EXTERNA, COM ÁREA LÍQUIDA MAIOR OU IGUAL A 6 M², COM VÃO. AF_03/2024	CANT - CANTEIRO DE OBRAS	M2	0,83443	135,29	112,89	
Composição Auxiliar	SINAPI	98448	PAREDE DE MADEIRA COMPENSADA PARA CONSTRUÇÃO TEMPORÁRIA EM CHAPA SIMPLES, INTERNA, COM ÁREA LÍQUIDA MENOR QUE 6 M², COM VÃO. AF_03/2024	CANT - CANTEIRO DE OBRAS	M2	0,07814	132,83	10,37	
Composição Auxiliar	SINAPI	100858	MICTÓRIO SIFONADO LOUÇA BRANCA - PADRÃO MÉDIO - FORNECIMENTO E INSTALAÇÃO. AF_01/2020	INHI - INSTALACOES HIDRO SANITARIAS	UN	0,03009	716,26	21,55	
Composição Auxiliar	SINAPI	100860	CHUVEIRO ELÉTRICO COMUM CORPO PLÁSTICO, TIPO DUCHA - FORNECIMENTO E INSTALAÇÃO. AF_01/2020	INHI - INSTALACOES HIDRO SANITARIAS	UN	0,07022	105,49	7,40	
Composição Auxiliar	SINAPI	101879	QUADRO DE DISTRIBUIÇÃO DE ENERGIA EM CHAPA DE AÇO GALVANIZADO, DE EMBUTIR, COM BARRAMENTO TRIFÁSICO, PARA 24 DISJUNTORES DIN 100A - FORNECIMENTO E INSTALAÇÃO. AF_10/2020	ILUMINACAO EXTERNA	UN	0,00501	734,38	3,67	
Composição Auxiliar	SINAPI	101883	QUADRO DE DISTRIBUIÇÃO DE ENERGIA EM CHAPA DE AÇO GALVANIZADO, DE EMBUTIR, COM BARRAMENTO TRIFÁSICO, PARA 18 DISJUNTORES DIN 100A - FORNECIMENTO E INSTALAÇÃO. AF_10/2020	ILUMINACAO EXTERNA	UN	0,00501	700,03	3,50	
Composição Auxiliar	SINAPI	101908	EXTINTOR DE INCÊNDIO PORTÁTIL COM CARGA DE POS DE 4 KG, CLASSE BC - FORNECIMENTO E INSTALAÇÃO. AF_10/2020_PE	INES - INSTALACOES ESPECIAIS	UN	0,01003	247,5	2,48	
Composição Auxiliar	SINAPI	102218	PINTURA TINTA DE ACABAMENTO (PIGMENTADA) ESMALTADA SINTÉTICO FOSCO EM MADEIRA, 2 DEMÃOS. AF_01/2021	PINT - PINTURAS	M2	3,2873	17,09	56,17	
Composição Auxiliar	SINAPI	102989	CANALETA MEIA CANA PRÉ-MOLDADA DE CONCRETO (D = 20 CM) - FORNECIMENTO E INSTALAÇÃO. AF_08/2021	DE VISITA E CAIXAS	M	0,08346	51,15	4,26	
Composição Auxiliar	SINAPI	103002	GRELHA DE FERRO FUNDIDO SIMPLES COM REQUADRO, 200 X 1000 MM, ASSENTADA COM ARGAMASSA 1 : 3 CIMENTO- AREIA - FORNECIMENTO E INSTALAÇÃO. AF_08/2021	DE VISITA E CAIXAS	UN	0,08346	235,03	19,61	
Composição Auxiliar	SINAPI	103049	REGISTRO DE PRESSÃO, PVC, SOLDÁVEL, VOLANTE SIMPLES, DN 25 MM - FORNECIMENTO E INSTALAÇÃO. AF_08/2021	INHI - INSTALACOES HIDRO SANITARIAS	UN	0,06019	18,82	1,13	
Composição Auxiliar	SINAPI	103978	TUBO, PVC, SOLDÁVEL, DE 40MM, INSTALADO EM RAMAL DE DISTRIBUIÇÃO DE ÁGUA - FORNECIMENTO E INSTALAÇÃO. AF_06/2022	INHI - INSTALACOES HIDRO SANITARIAS	M	0,04664	28,87	1,34	
Composição Auxiliar	SINAPI	104012	TÊ DE REDUÇÃO, PVC, SOLDÁVEL, DN 40MM X 32MM, INSTALADO EM RAMAL DE DISTRIBUIÇÃO DE ÁGUA - FORNECIMENTO E INSTALAÇÃO. AF_06/2022	INHI - INSTALACOES HIDRO SANITARIAS	UN	0,02006	25,56	0,51	
Composição Auxiliar	SINAPI	104344	TÊ, PVC, SÉRIE NORMAL, ESGOTO PREDIAL, DN 100 X 50 MM, JUNTA ELÁSTICA, FORNECIDO E INSTALADO EM RAMAL DE DESCARGA OU RAMAL DE ESGOTO SANITÁRIO. AF_08/2022	INHI - INSTALACOES HIDRO SANITARIAS	UN	0,04012	44,33	1,77	
Composição Auxiliar	SINAPI	104346	TÊ, PVC, SÉRIE NORMAL, ESGOTO PREDIAL, DN 100 X 75 MM, JUNTA ELÁSTICA, FORNECIDO E INSTALADO EM RAMAL DE DESCARGA OU RAMAL DE ESGOTO SANITÁRIO. AF_08/2022	INHI - INSTALACOES HIDRO SANITARIAS	UN	0,02006	48,98	0,98	
Composição Auxiliar	SINAPI	104347	JUNÇÃO DE REDUCAO INVERTIDA, PVC, SÉRIE NORMAL, ESGOTO PREDIAL, DN 100 X 75 MM, JUNTA ELÁSTICA, FORNECIDO E INSTALADO EM RAMAL DE DESCARGA OU RAMAL DE ESGOTO SANITÁRIO. AF_08/2022	INHI - INSTALACOES HIDRO SANITARIAS	UN	0,02006	51,84	1,03	
Composição Auxiliar	SINAPI	104350	JUNÇÃO DE REDUÇÃO INVERTIDA, PVC, SÉRIE NORMAL, ESGOTO PREDIAL, DN 75 X 50 MM, JUNTA ELÁSTICA, FORNECIDO E INSTALADO EM PRUMADA DE ESGOTO SANITÁRIO OU VENTILAÇÃO. AF_08/2022	INHI - INSTALACOES HIDRO SANITARIAS	UN	0,02006	32,41	0,65	
Composição Auxiliar	SINAPI	104356	TERMINAL DE VENTILAÇÃO, PVC, SÉRIE NORMAL, ESGOTO PREDIAL, DN 100 MM, JUNTA SOLDÁVEL, FORNECIDO E INSTALADO EM PRUMADA DE ESGOTO SANITÁRIO OU VENTILAÇÃO. AF_08/2022	INHI - INSTALACOES HIDRO SANITARIAS	UN	0,01003	32,37	0,32	
Composição Auxiliar	SINAPI	104641	PINTURA LÁTEX ACRÍLICA ECONÔMICA, APLICAÇÃO MANUAL EM PAREDES, DUAS DEMÃOS. AF_04/2023	PINT - PINTURAS	M2	0,3255	10,09	3,28	

262,62
3/240



GOVERNO DO ESTADO DE RONDÔNIA
SECRETARIA DE ESTADO DE OBRAS E SERVIÇOS PÚBLICOS – SEOSP/RO
TELEFONE: (69) 3212-8107
AVENIDA FAQUAR – ESPLANADA DAS SENCRETARAS, BAIRRO: PEDRINHAS
PORTO VELHO - RO - CEP: 76.801-470
CNPJ: 37.621.806.0001 - 07



RESP.TÉCNICO - ATUALIZAÇÃO DO ORÇAMENTO
Diego Expedito Martins de Oliveira - CREA 8154 D/RO
Jayne Carlos Piovesan -CREA 8125 D/RO
Josiane Beatriz Faustino - CREA 47100 D/MG

DADOS CADASTRAIS

OBJETO: Conclusão da Obra Inacabada Anexo ao Centro Político Administrativo
ENDEREÇO: Av. Farquar, s/n., Palácio Rio Madeira, Bairro Pedrinhas, CEP: 76.801-470
DATA BASE: fev/25

TABELAS REFERÊNCIAS
SINAPI: RO 02/2025 (não desonerado)
SBC: PVH 02/2025
SICRO:RO: 10/2024
ORSE:SE: 12/2024

BDI GERAL: 22,88%
BDI DIFERENCIADO: 15,28%

COMPOSIÇÕES DE CUSTOS UNITÁRIOS - PRINCIPAIS									
Tipo	Banco	Código	Descrição	Classe/Tipo	Unidade	Quantidade	Preço s/ BDI		Total
							Valor do BDI :	Valor com BDI :	
							249,68		1.340,96
Tipo	Banco	Código	Descrição	Classe/Tipo	Unidade	Quantidade	Preço s/ BDI	Total	
1.3.3	Composição	Próprio	AUDCPA 007	(REF SINAPI 104896) COMPOSIÇÃO PARAMÉTRICA DE EXECUÇÃO DE REFEITÓRIO EM CANTEIRO DE OBRAS, FORA DA PROJEÇÃO DA LAJE, EM CHAPA DE MADEIRA COMPENSADA, NÃO INCLUSO MOBILIÁRIO E EQUIPAMENTOS. AF_01/2024_PE	CANTEIRO DE OBRAS	M2	1	791,26	791,26
Composição Auxiliar	SINAPI	86934	PAREDE, PADRÃO POPULAR - FORNECIMENTO E INSTALAÇÃO. AF_01/2020	INHÍ - INSTALACOES HIDRO SANITARIAS	UN	0,02222	511	11,35	
Composição Auxiliar	SINAPI	86943	MESA, PADRÃO POPULAR - FORNECIMENTO E INSTALAÇÃO. AF_01/2020	INHÍ - INSTALACOES HIDRO SANITARIAS	UN	0,02222	291,88	6,48	
Composição Auxiliar	SINAPI	89356	TUBO, PVC, SOLDÁVEL, DE 25MM, INSTALADO EM RAMAL OU SUB-RAMAL DE ÁGUA - FORNECIMENTO E INSTALAÇÃO. AF_06/2022	INHÍ - INSTALACOES HIDRO SANITARIAS	M	0,21233	26,5	5,62	
Composição Auxiliar	SINAPI	89362	JOELHO 90 GRAUS, PVC, SOLDÁVEL, DN 25MM, INSTALADO EM RAMAL OU SUB-RAMAL DE ÁGUA - FORNECIMENTO E INSTALAÇÃO. AF_06/2022	INHÍ - INSTALACOES HIDRO SANITARIAS	UN	0,15555	10,58	1,64	
Composição Auxiliar	SINAPI	89363	JOELHO 45 GRAUS, PVC, SOLDÁVEL, DN 25MM, INSTALADO EM RAMAL OU SUB-RAMAL DE ÁGUA - FORNECIMENTO E INSTALAÇÃO. AF_06/2022	INHÍ - INSTALACOES HIDRO SANITARIAS	UN	0,02222	11,43	0,25	
Composição Auxiliar	SINAPI	89395	TE, PVC, SOLDÁVEL, DN 25MM, INSTALADO EM RAMAL OU SUB-RAMAL DE ÁGUA - FORNECIMENTO E INSTALAÇÃO. AF_06/2022	INHÍ - INSTALACOES HIDRO SANITARIAS	UN	0,04444	14,57	0,64	
Composição Auxiliar	SINAPI	89712	TUBO PVC, SERIE NORMAL, ESGOTO PREDIAL, DN 50 MM, FORNECIDO E INSTALADO EM RAMAL DE DESCARGA OU RAMAL DE ESGOTO SANITÁRIO. AF_08/2022	INHÍ - INSTALACOES HIDRO SANITARIAS	M	0,22422	30,18	6,76	
Composição Auxiliar	SINAPI	89731	JOELHO 90 GRAUS, PVC, SERIE NORMAL, ESGOTO PREDIAL, DN 50 MM, JUNTA ELÁSTICA, FORNECIDO E INSTALADO EM RAMAL DE DESCARGA OU RAMAL DE ESGOTO SANITÁRIO. AF_08/2022	INHÍ - INSTALACOES HIDRO SANITARIAS	UN	0,17777	16,44	2,92	
Composição Auxiliar	SINAPI	89784	TE, PVC, SERIE NORMAL, ESGOTO PREDIAL, DN 50 X 50 MM, JUNTA ELÁSTICA, FORNECIDO E INSTALADO EM RAMAL DE DESCARGA OU RAMAL DE ESGOTO SANITÁRIO. AF_08/2022	INHÍ - INSTALACOES HIDRO SANITARIAS	UN	0,02222	26,52	0,58	
Composição Auxiliar	SINAPI	89785	JUNÇÃO SIMPLES, PVC, SERIE NORMAL, ESGOTO PREDIAL, DN 50 X 50 MM, JUNTA ELÁSTICA, FORNECIDO E INSTALADO EM RAMAL DE DESCARGA OU RAMAL DE ESGOTO SANITÁRIO. AF_08/2022	INHÍ - INSTALACOES HIDRO SANITARIAS	UN	0,02222	29,02	0,64	
Composição Auxiliar	SINAPI	89865	TUBO, PVC, SOLDÁVEL, DE 25MM, INSTALADO EM DRENO DE AR-CONDICIONADO - FORNECIMENTO E INSTALAÇÃO. AF_08/2022	INHÍ - INSTALACOES HIDRO SANITARIAS	M	0,10222	19,25	1,96	
Composição Auxiliar	SINAPI	89866	JOELHO 90 GRAUS, PVC, SOLDÁVEL, DN 25MM, INSTALADO EM DRENO DE AR-CONDICIONADO - FORNECIMENTO E INSTALAÇÃO. AF_08/2022	INHÍ - INSTALACOES HIDRO SANITARIAS	UN	0,08888	8,16	0,72	
Composição Auxiliar	SINAPI	90822	PORTA DE MADEIRA PARA PINTURA, SEMI-OCA (LEVE OU MÉDIA), 80X210CM, ESPESSURA DE 3,5CM, INCLUSO DOBRADINÇAS - FORNECIMENTO E INSTALAÇÃO. AF_12/2019	ESQV - ESQUADRIAS/FERRAGENS/VIDROS	UN	0,04444	420,65	18,69	
Composição Auxiliar	SINAPI	91304	FECHADURA DE EMBUTIR COM CILINDRO, EXTERNA, COMPLETA, ACABAMENTO PADRÃO POPULAR, INCLUSO EXECUÇÃO DE FURO - FORNECIMENTO E INSTALAÇÃO. AF_12/2019	ESQV - ESQUADRIAS/FERRAGENS/VIDROS	UN	0,04444	106,59	4,73	
Composição Auxiliar	SINAPI	91845	ELETRODUTO FLEXÍVEL CORRUGADO REFORÇADO, PVC, DN 25 MM (3/4"), PARA CIRCUITOS TERMINAIS, INSTALADO EM LAJE - FORNECIMENTO E INSTALAÇÃO. AF_03/2023	INEL - INSTALACAO ELETRICA/ELETRIFICACAO E ILUMINACAO EXTERNA	M	0,72488	9,15	6,63	
Composição Auxiliar	SINAPI	91925	CABO DE COBRE FLEXÍVEL ISOLADO, 1,5 MM², ANTI-CHAMA 0,6/1,0 KV, PARA CIRCUITOS TERMINAIS - FORNECIMENTO E INSTALAÇÃO. AF_03/2023	ILUMINACAO EXTERNA	M	1,00777	4,17	4,20	
Composição Auxiliar	SINAPI	91927	CABO DE COBRE FLEXÍVEL ISOLADO, 2,5 MM², ANTI-CHAMA 0,6/1,0 KV, PARA CIRCUITOS TERMINAIS - FORNECIMENTO E INSTALAÇÃO. AF_03/2023	ILUMINACAO EXTERNA	M	4,68	5,62	26,30	
Composição Auxiliar	SINAPI	91937	CAIXA OCTOGONAL 3" X 3", PVC, INSTALADA EM LAJE - FORNECIMENTO E INSTALAÇÃO. AF_03/2023	ILUMINACAO EXTERNA	UN	0,13333	17,21	2,29	
Composição Auxiliar	SINAPI	91955	INTERRUPTOR PARALELO (1 MÓDULO), 10A/250V, INCLUINDO SUPORTE E PLACA - FORNECIMENTO E INSTALAÇÃO. AF_03/2023	ILUMINACAO EXTERNA	UN	0,04444	40,27	1,78	
Composição Auxiliar	SINAPI	91992	TOMADA ALTA DE EMBUTIR (1 MÓDULO), 2P+T 10 A, INCLUINDO SUPORTE E PLACA - FORNECIMENTO E INSTALAÇÃO. AF_03/2023	ILUMINACAO EXTERNA	UN	0,04444	50,74	2,25	
Composição Auxiliar	SINAPI	91996	TOMADA MÉDIA DE EMBUTIR (1 MÓDULO), 2P+T 10 A, INCLUINDO SUPORTE E PLACA - FORNECIMENTO E INSTALAÇÃO. AF_03/2023	ILUMINACAO EXTERNA	UN	0,04444	39,11	1,73	
Composição Auxiliar	SINAPI	91997	TOMADA MÉDIA DE EMBUTIR (1 MÓDULO), 2P+T 20 A, INCLUINDO SUPORTE E PLACA - FORNECIMENTO E INSTALAÇÃO. AF_03/2023	ILUMINACAO EXTERNA	UN	0,06666	41,34	2,75	
Composição Auxiliar	SINAPI	92001	TOMADA BAIXA DE EMBUTIR (1 MÓDULO), 2P+T 20 A, INCLUINDO SUPORTE E PLACA - FORNECIMENTO E INSTALAÇÃO. AF_03/2023	ILUMINACAO EXTERNA	UN	0,04444	36,84	1,63	
Composição Auxiliar	SINAPI	92543	AF_07/2019	COBE - COBERTURA	M2	1,45066	22,22	32,23	
Composição Auxiliar	SINAPI	92557	ÇAMENTO. AF_07/2019	COBE - COBERTURA	UN	0,08888	1302,22	115,74	
Composição Auxiliar	SINAPI	92984	CABO DE COBRE FLEXÍVEL ISOLADO, 25 MM², ANTI-CHAMA 0,6/1,0 KV, PARA REDE ENTERRADA DE DISTRIBUIÇÃO DE ENERGIA ELÉTRICA - FORNECIMENTO E INSTALAÇÃO. AF_12/2021	INEL - INSTALACAO ELETRICA/ELETRIFICACAO E ILUMINACAO EXTERNA	M	0,18	32,23	5,80	
Composição Auxiliar	SINAPI	92988	CABO DE COBRE FLEXÍVEL ISOLADO, 50 MM², ANTI-CHAMA 0,6/1,0 KV, PARA REDE ENTERRADA DE DISTRIBUIÇÃO DE ENERGIA ELÉTRICA - FORNECIMENTO E INSTALAÇÃO. AF_12/2021	INEL - INSTALACAO ELETRICA/ELETRIFICACAO E ILUMINACAO EXTERNA	M	0,54	64,66	34,91	
Composição Auxiliar	SINAPI	93010	ELETRODUTO RÍGIDO ROSCÁVEL, PVC, DN 75 MM (2 1/2"), PARA REDE ENTERRADA DE DISTRIBUIÇÃO DE ENERGIA ELÉTRICA - FORNECIMENTO E INSTALAÇÃO. AF_12/2021	INEL - INSTALACAO ELETRICA/ELETRIFICACAO E ILUMINACAO EXTERNA	M	0,00666	42,3	0,28	
Composição Auxiliar	SINAPI	93022	CURVA 90 GRAUS PARA ELETRODUTO, PVC, ROSCÁVEL, DN 75 MM (2 1/2"), PARA REDE ENTERRADA DE DISTRIBUIÇÃO DE ENERGIA ELÉTRICA - FORNECIMENTO E INSTALAÇÃO. AF_12/2021	INEL - INSTALACAO ELETRICA/ELETRIFICACAO E ILUMINACAO EXTERNA	UN	0,02222	49,44	1,09	
Composição Auxiliar	SINAPI	93654	DISJUNTOR MONOPOLAR TIPO DIN, CORRENTE NOMINAL DE 16A - FORNECIMENTO E INSTALAÇÃO. AF_10/2020	ILUMINACAO EXTERNA	UN	0,06666	11,56	0,77	
Composição Auxiliar	SINAPI	93661	DISJUNTOR BIPOLAR TIPO DIN, CORRENTE NOMINAL DE 16A - FORNECIMENTO E INSTALAÇÃO. AF_10/2020	ILUMINACAO EXTERNA	UN	0,02222	51,51	1,15	
Composição Auxiliar	SINAPI	93662	DISJUNTOR BIPOLAR TIPO DIN, CORRENTE NOMINAL DE 20A - FORNECIMENTO E INSTALAÇÃO. AF_10/2020	ILUMINACAO EXTERNA	UN	0,02222	54,74	1,21	
Composição Auxiliar	SINAPI	93673	DISJUNTOR TRIPOLAR TIPO DIN, CORRENTE NOMINAL DE 50A - FORNECIMENTO E INSTALAÇÃO. AF_10/2020	ILUMINACAO EXTERNA	UN	0,02222	94,16	2,09	
Composição Auxiliar	SINAPI	94210	ÇAMENTO. AF_07/2019	COBE - COBERTURA	M2	1,45066	48,66	70,58	
Composição Auxiliar	SINAPI	94570	E INSTALAÇÃO. AF_12/2019	ESQV - ESQUADRIAS/FERRAGENS/VIDROS	M2	0,06666	639,25	42,61	
Composição Auxiliar	SINAPI	94792	REGISTRO DE GAVETA BRUTO, LATÃO, ROSCÁVEL, 1", COM ACABAMENTO E CANOPLA CROMADOS - FORNECIMENTO E INSTALAÇÃO. AF_08/2021	INHÍ - INSTALACOES HIDRO SANITARIAS	UN	0,04444	97,46	4,33	
Composição Auxiliar	SINAPI	94992	EXECUÇÃO DE PASSEIO (CALÇADA) OU PISO DE CONCRETO COM CONCRETO MOLDADO IN LOCO, FEITO EM OBRA, ACABAMENTO CONVENCIONAL, ESPESSURA 6 CM, ARMADO. AF_08/2022	PISO - PISOS	M2	1	105,33	105,33	
Composição Auxiliar	SINAPI	95240	LASTRO DE CONCRETO MAGRO, APLICADO EM PISOS, LAJES SOBRE SOLO OU RADIER, ESPESSURA DE 3 CM. AF_01/2024	FUES - FUNDACOES E ESTRUTURAS	M2	1	26,05	26,05	
Composição Auxiliar	SINAPI	95727	ELETRODUTO RÍGIDO SOLDÁVEL, PVC, DN 25 MM (3/4"), APARENTE - FORNECIMENTO E INSTALAÇÃO. AF_10/2022_PA	ILUMINACAO EXTERNA	M	0,86022	23,16	19,92	
Composição Auxiliar	SINAPI	95728	ELETRODUTO RÍGIDO SOLDÁVEL, PVC, DN 32 MM (1"), APARENTE - FORNECIMENTO E INSTALAÇÃO. AF_10/2022_PA	ILUMINACAO EXTERNA	M	0,17333	29,85	5,17	
Composição Auxiliar	SINAPI	100903	LÂMPADA TUBULAR LED DE 18/20 W, COM SOQUETE, BASE G13 - FORNECIMENTO E INSTALAÇÃO. AF_09/2024_PS	ILUMINACAO EXTERNA	UN	0,13333	33,49	4,46	
Composição Auxiliar	SINAPI	97599	LUMINÁRIA DE EMERGÊNCIA, COM 30 LÂMPADAS LED DE 2 W, SEM REATOR - FORNECIMENTO E INSTALAÇÃO. AF_09/2024	ILUMINACAO EXTERNA	UN	0,04444	19,71	0,87	
Composição Auxiliar	SINAPI	98294	CABO ELETRÔNICO CATEGORIA SE, INSTALADO EM EDIFICAÇÃO RESIDENCIAL - FORNECIMENTO E INSTALAÇÃO. AF_11/2019	INES - INSTALACOES ESPECIAIS	M	0,02666	5,37	0,14	
Composição Auxiliar	SINAPI	98441	PAREDE DE MADEIRA COMPENSADA PARA CONSTRUÇÃO TEMPORÁRIA EM CHAPA SIMPLES, EXTERNA, SEM VÃO. AF_03/2024	CANT - CANTEIRO DE OBRAS	M2	0,94444	118,6	112,01	
Composição Auxiliar	SINAPI	98445	PAREDE DE MADEIRA COMPENSADA PARA CONSTRUÇÃO TEMPORÁRIA EM CHAPA SIMPLES, EXTERNA, COM ÁREA LÍQUIDA MAIOR OU IGUAL A 6 M², COM VÃO. AF_03/2024	CANT - CANTEIRO DE OBRAS	M2	0,192	135,29	25,97	
Composição Auxiliar	SINAPI	101879	QUADRO DE DISTRIBUIÇÃO DE ENERGIA EM CHAPA DE AÇO GALVANIZADO, DE EMBUTIR, COM BARRAMENTO TRIFÁSICO, PARA 24 DISJUNTORES DIN 100A - FORNECIMENTO E INSTALAÇÃO. AF_10/2020	ILUMINACAO EXTERNA	UN	0,01111	734,38	8,15	
Composição Auxiliar	SINAPI	101883	QUADRO DE DISTRIBUIÇÃO DE ENERGIA EM CHAPA DE AÇO GALVANIZADO, DE EMBUTIR, COM BARRAMENTO TRIFÁSICO, PARA 18 DISJUNTORES DIN 100A - FORNECIMENTO E INSTALAÇÃO. AF_10/2020	INEL - INSTALACAO ELETRICA/ELETRIFICACAO E ILUMINACAO EXTERNA	UN	0,01111	700,03	7,4240	



GOVERNO DO ESTADO DE RONDÔNIA
SECRETARIA DE ESTADO DE OBRAS E SERVIÇOS PÚBLICOS – SEOSP/RO
TELEFONE: (69) 3212-8107
AVENIDA FAQUAR – ESPLANADA DAS SENCRETARAS, BAIRRO: PEDRINHAS
PORTO VELHO - RO - CEP: 76.801-470
CNPJ: 37.621.806.0001 - 07

RESP.TÉCNICO - ATUALIZAÇÃO DO ORÇAMENTO
Diego Expedito Martins de Oliveira - CREA 8154 D/RO
Jayne Carlos Piovesan -CREA 8125 D/RO
Josiane Beatriz Faustino - CREA 47100 D/MG

DADOS CADASTRAIS

OBJETO: Conclusão da Obra Inacabada Anexo ao Centro Político Administrativo
ENDEREÇO: Av. Farquar, s/n.°, Palácio Rio Madeira, Bairro Pedrinhas, CEP: 76.801-470
DATA BASE: fev/25



TABELAS REFERÊNCIAS
SINAPI: RO 02/2025 (não desonerado)
SBC: PVH 02/2025
SICRO:RO: 10/2024
ORSE:SE: 12/2024

BDI GERAL: 22,88%
BDI DIFERENCIADO: 15,28%

COMPOSIÇÕES DE CUSTOS UNITÁRIOS - PRINCIPAIS									
Tipo	Banco	Código	Descrição	Classe/Tipo	Unidade	Quantidade	Preço s/ BDI	Total	
Composição Auxiliar	SINAPI	101908	EXTINTOR DE INCÊNDIO PORTÁTIL COM CARGA DE PQS DE 4 KG, CLASSE BC- FORNECIMENTO E INSTALAÇÃO. AF_10/2020_PE	INES - INSTALACOES ESPECIAIS	UN	0,04444	247,5	10,99	
Composição Auxiliar	SINAPI	102218	PINTURA TINTA DE ACABAMENTO (PIGMENTADA) ESMALTE SINTÉTICO FOSCO EM MADEIRA, 2 DEMÃOS. AF_01/2021	PINT - PINTURAS	M2	2,27288	17,09	38,84	
Composição Auxiliar	SINAPI	104348	TERMINAL DE VENTILAÇÃO, PVC, SÉRIE NORMAL, ESGOTO PREDIAL, DN 50 MM, JUNTA SOLDÁVEL, FORNECIDO E INSTALADO EM PRUMADA DE ESGOTO SANITÁRIO OU VENTILAÇÃO. AF_08/2022	INHI - INSTALACOES HIDRO SANITARIAS	UN	0,02222	11,77	0,26	

MO sem LS : N/D
Valor do BDI : 181,04
LS : N/D
MO com LS : 184,44
Valor com BDI : 972,30

Tipo	Banco	Código	Descrição	Classe/Tipo	Unidade	Quantidade	Preço s/ BDI	Total	
				INSTALACAO					
1.3.4	Composição	Próprio	AUDCPA 009 (REF. 41598/2020 SINAPI) ENTRADA PROVISORIA DE ENERGIA ELETRICA AEREA TRIFASICA 40A EM POSTE MADEIRA	ELETRICA/ELETRIFICACAO E ILUMINACAO EXTERNA	UN	1	2795,2	2.795,20	
	Insumo	SINAPI	406 FITA ACO INOX PARA CINTAR POSTE, L = 19 MM, E = 0,5 MM (ROLO DE 30M)	Material	UN	0,1333333	102,79	13,70	
	Insumo	SINAPI	420 CINTA CIRCULAR EM ACO GALVANIZADO DE 150 MM DE DIAMETRO PARA FIXACAO DE CAIXA MEDICAO, INCLUI PARAFUSOS E PORCAS	Material	UN	2	27,2	54,40	
	Insumo	SINAPI	857 CABO DE COBRE NU 16 MM2 MEIO-DURO	Material	M	3	20,67	62,01	
	Insumo	SINAPI	937 FIO DE COBRE, SOLIDO, CLASSE 1, ISOLACAO EM PVC/A, ANTICHAMA BWF-B, 450/750V, SECAO NOMINAL 10 MM2	Material	M	27	10,56	285,12	
	Insumo	SINAPI	1062 CAIXA INTERNA/EXTERNA DE MEDICAO PARA 1 MEDIDOR TRIFASICO, COM VISOR, EM CHAPA DE ACO 18 USG (PADRAO DA CONCESSIONARIA LOCAL)	Material	UN	1	350,23	350,23	
	Insumo	SINAPI	1096 ARMACAO VERTICAL COM HASTE E CONTRA-PINO, EM CHAPA DE ACO GALVANIZADO 3/16", COM 4 ESTRIBOS E 4 ISOLADORES	Material	UN	2	90,27	180,54	
	Insumo	SINAPI	1539 CONECTOR METALICO TIPO PARAFUSO FENDIDO (SPLIT BOLT), PARA CABOS ATE 16 MM2	Material	UN	8	7,72	61,76	
	Insumo	SINAPI	1892 LUVA EM PVC RIGIDO ROSCAVEL, DE 1", PARA ELETRODUTO	Material	UN	4	1,53	6,12	
	Insumo	SINAPI	2392 DISJUNTOR TIPO NEMA, TRIPOLAR 10 ATE 50A, TENSÃO MÁXIMA DE 415 V	Material	UN	1	67,06	67,06	
	Insumo	SINAPI	2685 ELETRODUTO DE PVC RIGIDO ROSCAVEL DE 1", SEM LUVA	Material	M	8	8,62	68,96	
	Insumo	SINAPI	2731 POSTE ROLICO DE MADEIRA TRATADA, D = 20 A 25 CM, H = 12,00 M, EM EUCALIPTO OU EQUIVALENTE DA REGIAO	Material	M	7,96	135,35	1.077,38	
	Insumo	SINAPI	3379 HASTE DE ATERRAMENTO EM ACO COM 3,00 M DE COMPRIMENTO E DN = 5/8", REVESTIDA COM BAIXA CAMADA DE COBRE, SEM CONECTOR	Material	UN	1	64,32	64,32	
	Insumo	SINAPI	4346 PARAFUSO DE FERRO POLIDO, SEXTAVADO, COM ROSCA PARCIAL, DIAMETRO 5/8", COMPRIMENTO 6", COM PORCA E ARRUELA DE PRESSAO MEDIA	Material	UN	2	12,88	25,76	
	Insumo	SINAPI	11267 ARRUELA LISA, REDONDA, DE LATAO POLIDO, DIAMETRO NOMINAL 5/8", DIAMETRO EXTERNO = 34 MM, DIAMETRO DO FURO = 17 MM, ESPESSURA = "2,5" MM	Material	UN	2	1,43	2,86	
	Insumo	SINAPI	12034 CURVA 180 GRAUS, DE PVC RIGIDO ROSCAVEL, DE 3/4", PARA ELETRODUTO	Material	UN	2	4,34	8,68	
	Insumo	SINAPI	39176 BUCHA EM ALUMINIO, COM ROSCA, DE 1", PARA ELETRODUTO	Material	UN	2	1,3	2,60	
	Insumo	SINAPI	39210 ARRUELA EM ALUMINIO, COM ROSCA, DE 1", PARA ELETRODUTO	Material	UN	2	0,97	1,94	
	Composição Auxiliar	SINAPI	88264 ELETRICISTA COM ENCARGOS COMPLEMENTARES	SEDI - SERVICOS DIVERSOS	H	8	31,77	254,16	
	Composição Auxiliar	SINAPI	88316 SERVENTE COM ENCARGOS COMPLEMENTARES	SEDI - SERVICOS DIVERSOS	H	8	25,95	207,60	
				MO sem LS : N/D Valor do BDI : 639,54	LS : N/D	MO com LS : 340,06 Valor com BDI : 3.434,74			

Tipo	Banco	Código	Descrição	Classe/Tipo	Unidade	Quantidade	Preço s/ BDI	Total	
1.4.1	Composição	SINAPI	98459 TAPUME COM TELHA METÁLICA. AF_03/2024	CANTEIRO DE OBRAS	M2	1	86,41	86,41	
	Composição Auxiliar	SINAPI	88239 AJUDANTE DE CARPINTEIRO COM ENCARGOS COMPLEMENTARES	SEDI - SERVICOS DIVERSOS	H	0,492	27,48	13,52	
	Insumo	SINAPI	7243 TELHA TRAPEZOIDAL EM ACO ZINCADO, SEM PINTURA, ALTURA DE APROXIMADAMENTE 40 MM, ESPESSURA DE 0,50 MM E LARGURA UTIL DE 980 MM	Material	M2	0,5853	45,45	26,60	
	Composição Auxiliar	SINAPI	94974 CONCRETO MAGRO PARA LASTRO, TRAÇO 1:4:5:4,5 (EM MASSA SECA DE CIMENTO/ AREIA MÉDIA/ BRITA 1) - PREPARO MANUAL. AF_05/2021	FUES - FUNDACOES E ESTRUTURAS	M3	0,0061	670,49	4,08	
	Insumo	SINAPI	6194 TABUA "2,5 X 15 CM EM PINUS, MISTA OU EQUIVALENTE DA REGIAO - BRUTA	Material	M	2	4,81	9,62	
	Composição Auxiliar	SINAPI	91693 SERRA CIRCULAR DE BANCADA COM MOTOR ELÉTRICO POTÊNCIA DE 5HP, COM COIFA PARA DISCO 10" - CHI DIURNO. AF_08/2015	EQUIPAMENTOS	CHI	0,0264	35,81	0,94	
	Insumo	SINAPI	5061 PREGO DE ACO POLIDO COM CABECA 18 X 27 (2 1/2 X 10)	Material	KG	0,068	18,22	1,23	
	Composição Auxiliar	SINAPI	91692 SERRA CIRCULAR DE BANCADA COM MOTOR ELÉTRICO POTÊNCIA DE 5HP, COM COIFA PARA DISCO 10" - CHP DIURNO. AF_08/2015	EQUIPAMENTOS	CHP	0,0066	38,04	0,25	
	Insumo	SINAPI	4491 PONTALETE "7,5 X 7,5" CM EM PINUS, MISTA OU EQUIVALENTE DA REGIAO - BRUTA	Material	M	1,2273	6,74	8,27	
	Composição Auxiliar	SINAPI	88262 CARPINTEIRO DE FORMAS COM ENCARGOS COMPLEMENTARES	SEDI - SERVICOS DIVERSOS	H	0,735	29,8	21,90	
				MO sem LS : N/D Valor do BDI : 19,77	LS : N/D	MO com LS : 27,98 Valor com BDI : 106,18			

Tipo	Banco	Código	Descrição	Classe/Tipo	Unidade	Quantidade	Preço s/ BDI	Total	
1.4.2	Composição	Próprio	AUDCPA 010 (REF. 74238/2-11/2019 SINAPI) PORTAO EM TELA ARAME GALVANIZADO N.12 MALHA 2" E MOLDURA EM TUBOS DE ACO COM DUAS FOLHAS DE ABRIR, INCLUSO FERRAGENS	ESQUADRIAS/FERRAGENS/VIDROS	M2	1	1148,48	1.148,48	
	Insumo	SINAPI	7167 TELA DE ARAME GALVANIZADA QUADRANGULAR / LOSANGULAR, FIO 2,11 MM (14 BWG), MALHA 5 X 5 CM, H = 2 M	Material	M2	1,1	34,02	37,42	
	Insumo	SINAPI	7697 TUBO ACO GALVANIZADO COM COSTURA, CLASSE MEDIA, DN 1.1/2", E = "3,25" MM, PESO "3,61" KG/M (NBR 5580)	Material	M	1,4318	62,94	90,11	
	Insumo	SINAPI	10997 ELETRODO REVESTIDO AWS - E7018, DIAMETRO IGUAL A 4,00 MM	Material	KG	3,37	22,67	76,39	
	Insumo	SINAPI	21010 TUBO ACO GALVANIZADO COM COSTURA, CLASSE LEVE, DN 25 MM (1"), E = 2,65 MM, "2,11" KG/M (NBR 5580)	Material	M	6,7407	39,04	263,15	
	Composição Auxiliar	SINAPI	88315 SERRALHEIRO COM ENCARGOS COMPLEMENTARES	SEDI - SERVICOS DIVERSOS	H	7	30	210,00	
	Composição Auxiliar	SINAPI	88316 SERVENTE COM ENCARGOS COMPLEMENTARES	SEDI - SERVICOS DIVERSOS	H	11,5	25,95	298,42	
	Composição Auxiliar	SINAPI	88317 SOLDADOR COM ENCARGOS COMPLEMENTARES	SEDI - SERVICOS DIVERSOS	H	4,5	32,08	144,36	
	Composição Auxiliar	SINAPI	98764 INVERSOR DE SOLDA MONOFÁSICO DE 160 A, POTÊNCIA DE 5400 W, TENSÃO DE 220 V, PARA SOLDA COM ELETRODOS DE 2,0 A 4,0 MM E PROCESSO TIG - CHP DIURNO. AF_06/2018	EQUIPAMENTOS	CHP	3,82	7,48	28,57240	

COMPOSIÇÕES DE CUSTOS UNITÁRIOS - PRINCIPAIS									
Tipo	Banco	Código	Descrição	Classe/Tipo	Unidade	Quantidade	Preço s/ BDI	Total	
Composição Auxiliar	SINAPI	98765	INVERSOR DE SOLDA MONOFÁSICO DE 160 A, POTÊNCIA DE 5400 W, TENSÃO DE 220 V, PARA SOLDA COM ELETRODOS DE 2,0 A 4,0 MM E PROCESSO TIG - CHI DIURNO. AF_06/2018	EQUIPAMENTOS	CHI	0,67	0,09	0,06	
						MO sem LS : N/D	LS : N/D	MO com LS :	473,95
						Valor do BDI : 262,77		Valor com BDI :	1.411,25
Tipo	Banco	Código	Descrição	Classe/Tipo	Unidade	Quantidade	Preço s/ BDI	Total	
1.5.1	Composição	Próprio	AUDCPA 011	LOCAÇÃO MENSAL DE ANDAIME TIPO FACHADEIRO, INCLUSIVE MONTAGEM	SERVICOS DIVERSOS	M2	1	56,36	56,36
	Insumo	SINAPI	20193	ITENS NECESSARIOS A MONTAGEM (NAO INCLUI INSTALACAO)	Equipamento	M2XMES	1	33,75	33,75
	Composição Auxiliar	SINAPI	97063	MONTAGEM E DESMONTAGEM DE ANDAIME MODULAR FACHADEIRO, COM PISO METÁLICO, PARA EDIFÍCIOS COM MULTIPLOS PAVIMENTOS (EXCLUSIVE ANDAIME E LIMPEZA). AF_03/2024	SEDI - SERVICOS DIVERSOS	M2	1	22,61	22,61
						MO sem LS : N/D	LS : N/D	MO com LS :	17,47
						Valor do BDI : 12,89		Valor com BDI :	69,25
Tipo	Banco	Código	Descrição	Classe/Tipo	Unidade	Quantidade	Preço s/ BDI	Total	
2.1.1	Composição	Próprio	AUDCPA 001	ADMINISTRAÇÃO LOCAL DA OBRA (ENGENHEIRO, MESTRE DE OBRA, ALMOXARIFE, ENCARGADO E VIGILANTE)	SERVICOS TECNICOS	MÊS	1	47509,73	47.509,73
	Composição Auxiliar	SINAPI	94295	MESTRE DE OBRAS COM ENCARGOS COMPLEMENTARES	SEDI - SERVICOS DIVERSOS	MES	1	6062,25	6.062,25
	Composição Auxiliar	SINAPI	101452	SERVENTE DE OBRAS COM ENCARGOS COMPLEMENTARES	SEDI - SERVICOS DIVERSOS	MES	1	4600,64	4.600,64
	Composição Auxiliar	SINAPI	93563	ALMOXARIFE COM ENCARGOS COMPLEMENTARES	SEDI - SERVICOS DIVERSOS	MES	1	4305,44	4.305,44
	Composição Auxiliar	SINAPI	101460	VIGIA DIURNO COM ENCARGOS COMPLEMENTARES	SEDI - SERVICOS DIVERSOS	MES	1	4619,96	4.619,96
	Composição Auxiliar	SINAPI	93565	ENGENHEIRO CIVIL DE OBRA JUNIOR COM ENCARGOS COMPLEMENTARES	SEDI - SERVICOS DIVERSOS	MES	1	22936,88	22.936,88
	Composição Auxiliar	SINAPI	93572	ENCARGADO GERAL DE OBRAS COM ENCARGOS COMPLEMENTARES	SEDI - SERVICOS DIVERSOS	MES	1	4984,56	4.984,56
						MO sem LS : N/D	LS : N/D	MO com LS :	42.689,92
						Valor do BDI : 10.870,22		Valor com BDI :	58.379,95
Tipo	Banco	Código	Descrição	Classe/Tipo	Unidade	Quantidade	Preço s/ BDI	Total	
3.1.1.1	Composição	Próprio	AUDCPA 404	(REF. 83338,10/2020 SINAPI) ESCAVACAO MECANICA, A CEU ABERTO, EM MATERIAL DE 1A CATEGORIA, COM ESCAVADEIRA HIDRAULICA, CAPACIDADE DE 0,78 M3	MOVIMENTO DE TERRA	M3	1	4,34	4,34
	Composição Auxiliar	SINAPI	5632	ESCAVADEIRA HIDRÁULICA SOBRE ESTEIRAS, CAÇAMBA 0,80 M3, PESO OPERACIONAL 17 T, POTENCIA BRUTA 111 HP - CHI DIURNO. AF_06/2014	EQUIPAMENTOS	CHI	0,0058	101,31	0,58
	Composição Auxiliar	SINAPI	88316	SERVENTE COM ENCARGOS COMPLEMENTARES	SEDI - SERVICOS DIVERSOS	H	0,0192	25,95	0,49
	Composição Auxiliar	SINAPI	5631	ESCAVADEIRA HIDRÁULICA SOBRE ESTEIRAS, CAÇAMBA 0,80 M3, PESO OPERACIONAL 17 T, POTENCIA BRUTA 111 HP - CHP DIURNO. AF_06/2014	EQUIPAMENTOS	CHP	0,0134	244,65	3,27
						MO sem LS : N/D	LS : N/D	MO com LS :	0,83
						Valor do BDI : 0,99		Valor com BDI :	5,33
Tipo	Banco	Código	Descrição	Classe/Tipo	Unidade	Quantidade	Preço s/ BDI	Total	
3.1.1.2	Composição	SINAPI	97914	TRANSPORTE COM CAMINHÃO BASCULANTE DE 6 M³, EM VIA URBANA PAVIMENTADA, DMT ATÉ 30 KM (UNIDADE: M3XKM). AF_07/2020	MOVIMENTO DE TERRA	M3XKM	1	3,34	3,34
	Composição Auxiliar	SINAPI	67827	AF_06/2014	EQUIPAMENTOS	CHI	0,006	71,02	0,42
	Composição Auxiliar	SINAPI	67826	AF_06/2014	EQUIPAMENTOS	CHP	0,0139	210,37	2,92
						MO sem LS : N/D	LS : N/D	MO com LS :	0,52
						Valor do BDI : 0,76		Valor com BDI :	4,10
Tipo	Banco	Código	Descrição	Classe/Tipo	Unidade	Quantidade	Preço s/ BDI	Total	
3.1.1.3	Composição	SINAPI	100574	ESPALHAMENTO DE MATERIAL COM TRATOR DE ESTEIRAS. AF_09/2024	PAVIMENTACAO	M3	1	1,53	1,53
	Composição Auxiliar	SINAPI	5903	ÁGUA - CHI DIURNO. AF_06/2014	EQUIPAMENTOS	CHI	0,0061034	98,41	0,60
	Composição Auxiliar	SINAPI	5851	TRATOR DE ESTEIRAS, POTÊNCIA 150 HP, PESO OPERACIONAL 16,7 T, COM RODA MOTRIZ ELEVADA E LÂMINA 3,18 M3 - CHI DIURNO. AF_06/2014	EQUIPAMENTOS	CHP	0,0025226	284,99	0,71
	Composição Auxiliar	SINAPI	88316	SERVENTE COM ENCARGOS COMPLEMENTARES	SEDI - SERVICOS DIVERSOS	H	0,008626	25,95	0,22
						MO sem LS : N/D	LS : N/D	MO com LS :	0,40
						Valor do BDI : 0,35		Valor com BDI :	1,88
Tipo	Banco	Código	Descrição	Classe/Tipo	Unidade	Quantidade	Preço s/ BDI	Total	
3.2.1.1	Composição	SINAPI	100576	REGULARIZAÇÃO E COMPACTAÇÃO DE SUBLEITO DE SOLO PREDOMINANTEMENTE ARGILOSO, PARA OBRAS DE CONSTRUÇÃO DE PAVIMENTOS. AF_09/2024	PAVIMENTACAO	M2	1	2,24	2,24
	Composição Auxiliar	SINAPI	5903	ÁGUA - CHI DIURNO. AF_06/2014	EQUIPAMENTOS	CHI	0,0025892	80,29	0,20
	Composição Auxiliar	SINAPI	96464	ROLO COMPACTADOR DE PNEUS, ESTATICO, PRESSAO VARIÁVEL, POTENCIA 110 HP, PESO SEM/COM LASTRO 10,8/27 T, LARGURA DE ROLAGEM 2,30 M - CHI DIURNO. AF_06/2017	EQUIPAMENTOS	CHI	0,0029083	102,37	0,29
	Composição Auxiliar	SINAPI	5901	ÁGUA - CHP DIURNO. AF_06/2014	EQUIPAMENTOS	CHP	0,0010702	359,42	0,38
	Composição Auxiliar	SINAPI	96463	ROLO COMPACTADOR DE PNEUS, ESTATICO, PRESSAO VARIÁVEL, POTENCIA 110 HP, PESO SEM/COM LASTRO 10,8/27 T, LARGURA DE ROLAGEM 2,30 M - CHP DIURNO. AF_06/2017	EQUIPAMENTOS	CHP	0,0007511	246,57	0,18
	Composição Auxiliar	SINAPI	88316	SERVENTE COM ENCARGOS COMPLEMENTARES	SEDI - SERVICOS DIVERSOS	H	0,0086152	25,95	0,22

COMPOSIÇÕES DE CUSTOS UNITÁRIOS - PRINCIPAIS									
Tipo	Banco	Código	Descrição	Classe/Tipo	Unidade	Quantidade	Preço s/ BDI	Total	
Composição Auxiliar	SINAPI	5934	MOTONIVELADORA POTÊNCIA BÁSICA LÍQUIDA (PRIMEIRA MARCHA) 125 HP, PESO BRUTO 13032 KG, LARGURA DA LÂMINA DE 3,7 M - CHI DIURNO. AF_06/2014	EQUIPAMENTOS	CHI	0,0083127	107,95	0,89	
Composição Auxiliar	SINAPI	5932	MOTONIVELADORA POTÊNCIA BÁSICA LÍQUIDA (PRIMEIRA MARCHA) 125 HP, PESO BRUTO 13032 KG, LARGURA DA LÂMINA DE 3,7 M - CHP DIURNO. AF_06/2014	EQUIPAMENTOS	CHP	0,0003025	289,27	0,08	
				MO sem LS : N/D	LS : N/D	MO com LS :		0,59	
				Valor do BDI :	0,51	Valor com BDI :		2,75	
Tipo	Banco	Código	Descrição	Classe/Tipo	Unidade	Quantidade	Preço s/ BDI	Total	
3.2.1.2	Composição	Próprio	AUDCPA 405	(REF. 74151/1,8/2020 SINAPI) ESCAVACAO E CARGA MATERIAL 1A CATEGORIA, UTILIZANDO TRATOR DE ESTEIRAS DE 110 A 160HP COM LAMINA, PESO OPERACIONAL * 13T E PA CARREGADEIRA COM 170 HP.	MOVIMENTO DE TERRA	M3	1	5,1	5,10
	Composição Auxiliar	SINAPI	5851	TRATOR DE ESTEIRAS, POTÊNCIA 150 HP, PESO OPERACIONAL 16,7 T, COM RODA MOTRIZ ELEVADA E LÂMINA 3,18 M3 - CHP DIURNO. AF_06/2014	EQUIPAMENTOS	CHP	0,0093458	284,99	2,66
	Composição Auxiliar	SINAPI	5944	PÁ CARREGADEIRA SOBRE RODAS, POTÊNCIA 197 HP, CAPACIDADE DA CAÇAMBA 2.5 A 3.5 M3, PESO OPERACIONAL 18338 KG - CHP DIURNO. AF_06/2014	EQUIPAMENTOS	CHP	0,0054206	279,39	1,51
	Composição Auxiliar	SINAPI	5946	PÁ CARREGADEIRA SOBRE RODAS, POTÊNCIA 197 HP, CAPACIDADE DA CAÇAMBA 2,5 A 3,5 M3, PESO OPERACIONAL 18338 KG - CHI DIURNO. AF_06/2014	EQUIPAMENTOS	CHI	0,0039252	115,28	0,45
	Composição Auxiliar	SINAPI	88316	SERVENTE COM ENCARGOS COMPLEMENTARES	SEDI - SERVICOS DIVERSOS	H	0,0186916	25,95	0,48
				MO sem LS : N/D	LS : N/D	MO com LS :		0,84	
				Valor do BDI :	1,16	Valor com BDI :		6,26	
Tipo	Banco	Código	Descrição	Classe/Tipo	Unidade	Quantidade	Preço s/ BDI	Total	
3.2.1.3	Composição	SINAPI	97914	TRANSPORTE COM CAMINHÃO BASCULANTE DE 6 M³, EM VIA URBANA PAVIMENTADA, DMT ATÉ 30 KM (UNIDADE: M3XKM). AF_07/2020	MOVIMENTO DE TERRA	M3XKM	1	3,34	3,34
	Composição Auxiliar	SINAPI	67827	CAMINHÃO BASCULANTE 6 M3 TOCO, PESO BRUTO TOTAL 16.000 KG, CARGA ÚTIL MÁXIMA 11.130 KG, DISTÂNCIA ENTRE EIXOS 5,36 M, POTÊNCIA 185 CV, INCLUSIVE CAÇAMBA METÁLICA - CHI DIURNO.	CHOR - CUSTOS HORÁRIOS DE MÁQUINAS E EQUIPAMENTOS	CHI	0,006	71,02	0,42
	Composição Auxiliar	SINAPI	67826	CAMINHÃO BASCULANTE 6 M3 TOCO, PESO BRUTO TOTAL 16.000 KG, CARGA ÚTIL MÁXIMA 11.130 KG, DISTÂNCIA ENTRE EIXOS 5,36 M, POTÊNCIA 185 CV, INCLUSIVE CAÇAMBA METÁLICA - CHP DIURNO.	CHOR - CUSTOS HORÁRIOS DE MÁQUINAS E EQUIPAMENTOS	CHP	0,0139	210,37	2,92
				MO sem LS : N/D	LS : N/D	MO com LS :		0,52	
				Valor do BDI :	0,76	Valor com BDI :		4,10	
Tipo	Banco	Código	Descrição	Classe/Tipo	Unidade	Quantidade	Preço s/ BDI	Total	
3.2.1.4	Composição	Próprio	AUDCPA 406	(REF. 96387,11/2019 SINAPI) EXECUÇÃO E COMPACTAÇÃO DE BASE E OU SUB BASE COM SOLO ESTABILIZADO GRANULOMETRICAMENTE - EXCLUSIVE ESCAVAÇÃO, CARGA E TRANSPORTE E SOLO. AF_09/2017	PAVIMENTACAO	M3	1	12,65	12,65
	Composição Auxiliar	SINAPI	5901	ÁGUA - CHP DIURNO. AF_06/2014	CHOR - CUSTOS HORÁRIOS DE MÁQUINAS E EQUIPAMENTOS	CHP	0,0064	359,42	2,30
	Composição Auxiliar	SINAPI	5903	ÁGUA - CHI DIURNO. AF_06/2014	CHOR - CUSTOS HORÁRIOS DE MÁQUINAS E EQUIPAMENTOS	CHI	0,0095	80,29	0,76
	Composição Auxiliar	SINAPI	5921	GRADE DE DISCO REBOCÁVEL COM 20 DISCOS 24" X 6 MM COM PNEUS PARA TRANSPORTE - CHP DIURNO. AF_06/2014	CHOR - CUSTOS HORÁRIOS DE MÁQUINAS E EQUIPAMENTOS	CHP	0,0027	6,67	0,01
	Composição Auxiliar	SINAPI	5923	GRADE DE DISCO REBOCÁVEL COM 20 DISCOS 24" X 6 MM COM PNEUS PARA TRANSPORTE - CHI DIURNO. AF_06/2014	EQUIPAMENTOS	CHI	0,0133	4,32	0,05
	Composição Auxiliar	SINAPI	5932	MOTONIVELADORA POTÊNCIA BÁSICA LÍQUIDA (PRIMEIRA MARCHA) 125 HP, PESO BRUTO 13032 KG, LARGURA DA LÂMINA DE 3,7 M - CHP DIURNO. AF_06/2014	EQUIPAMENTOS	CHP	0,0077	289,27	2,22
	Composição Auxiliar	SINAPI	5934	MOTONIVELADORA POTÊNCIA BÁSICA LÍQUIDA (PRIMEIRA MARCHA) 125 HP, PESO BRUTO 13032 KG, LARGURA DA LÂMINA DE 3,7 M - CHI DIURNO. AF_06/2014	EQUIPAMENTOS	CHI	0,0083	107,95	0,89
	Composição Auxiliar	SINAPI	73436	ROLO COMPACTADOR VIBRATÓRIO PÉ DE CARNEIRO PARA SOLOS, POTÊNCIA 80 HP, PESO OPERACIONAL SEM/COM LASTRO 7,4 / 8,8 T, LARGURA DE TRABALHO 1,68 M - CHP DIURNO. AF_02/2016	EQUIPAMENTOS	CHP	0,0074	186,13	1,37
	Composição Auxiliar	SINAPI	88316	SERVENTE COM ENCARGOS COMPLEMENTARES	SEDI - SERVICOS DIVERSOS	H	0,0558	25,95	1,44
	Composição Auxiliar	SINAPI	89035	TRATOR DE PNEUS, POTÊNCIA 85 CV, TRACÇÃO 4X4, PESO COM LASTRO DE 4.675 KG - CHP DIURNO. AF_06/2014	EQUIPAMENTOS	CHP	0,0027	156,2	0,42
	Composição Auxiliar	SINAPI	89036	TRATOR DE PNEUS, POTÊNCIA 85 CV, TRACÇÃO 4X4, PESO COM LASTRO DE 4.675 KG - CHI DIURNO. AF_06/2014	EQUIPAMENTOS	CHI	0,0133	58,44	0,77
	Composição Auxiliar	SINAPI	93244	ROLO COMPACTADOR VIBRATÓRIO PÉ DE CARNEIRO PARA SOLOS, POTÊNCIA 80 HP, PESO OPERACIONAL SEM/COM LASTRO 7,4 / 8,8 T, LARGURA DE TRABALHO 1,68 M - CHI DIURNO. AF_02/2016	EQUIPAMENTOS	CHI	0,0086	75,89	0,65
	Composição Auxiliar	SINAPI	96463	ROLO COMPACTADOR DE PNEUS, ESTATICO, PRESSAO VARIÁVEL, POTENCIA 110 HP, PESO SEM/COM LASTRO 10,8/27 T, LARGURA DE ROLAGEM 2,30 M - CHP DIURNO. AF_06/2017	EQUIPAMENTOS	CHP	0,001	246,57	0,24
	Composição Auxiliar	SINAPI	96464	ROLO COMPACTADOR DE PNEUS, ESTATICO, PRESSAO VARIÁVEL, POTENCIA 110 HP, PESO SEM/COM LASTRO 10,8/27 T, LARGURA DE ROLAGEM 2,30 M - CHI DIURNO. AF_06/2017	EQUIPAMENTOS	CHI	0,015	102,37	1,53
				MO sem LS : N/D	LS : N/D	MO com LS :		3,16	
				Valor do BDI :	2,89	Valor com BDI :		15,54	
Tipo	Banco	Código	Descrição	Classe/Tipo	Unidade	Quantidade	Preço s/ BDI	Total	
3.2.2.1	Composição	Próprio	AUDCPA 407	(ADAP. 72943 SINAPI) PINTURA DE LIGACAO COM EMULSAO RR-2C - FORNECIMENTO E EXECUÇÃO	PAVIMENTACAO	M2	1	3,4	3,40
	Composição Auxiliar	SINAPI	96013	TRATOR DE PNEUS COM POTÊNCIA DE 122 CV, TRACÇÃO 4X4, COM VASSOURA MECÂNICA ACOPLADA - CHP DIURNO. AF_02/2017	EQUIPAMENTOS	CHP	0,0004	216,86	0,08
	Composição Auxiliar	SINAPI	83362	POTÊNCIA 185 CV - CHP DIURNO. AF_05/2023	EQUIPAMENTOS	CHP	0,0018	299,32	0,53
	Composição Auxiliar	SINAPI	88316	SERVENTE COM ENCARGOS COMPLEMENTARES	SEDI - SERVICOS DIVERSOS	H	0,0109	25,95	0,28
	Composição Auxiliar	SINAPI	96014	TRATOR DE PNEUS COM POTÊNCIA DE 122 CV, TRACÇÃO 4X4, COM VASSOURA MECÂNICA ACOPLADA - CHI DIURNO. AF_02/2017	EQUIPAMENTOS	CHI	0,0015	72,74	0,10
	Insumo	Próprio	AUD 077	EMULSAO ASFALTICA RR-2C PARA USO EM PAVIMENTACAO ASFALTICA	Material	KG	0,5	4,82	2,41
				MO sem LS : N/D	LS : N/D	MO com LS :		0,29	
				Valor do BDI :	0,77	Valor com BDI :		4,17	
Tipo	Banco	Código	Descrição	Classe/Tipo	Unidade	Quantidade	Preço s/ BDI	Total	
3.2.2.2	Composição	Próprio	AUDCPA 408	(REF. ADAP. 96401, 4/2021 SINAPI) EXECUÇÃO DE IMPRIMAÇÃO COM ASFALTO DILUÍDO CM-30.	PAVIMENTACAO	M2	1	5,2	5,20



GOVERNO DO ESTADO DE RONDÔNIA
SECRETARIA DE ESTADO DE OBRAS E SERVIÇOS PÚBLICOS – SEOSP/RO
TELEFONE: (69) 3212-8107
AVENIDA FAQUAR – ESPLANADA DAS SENCRETARAS, BAIRRO: PEDRINHAS
PORTO VELHO - RO - CEP: 76.801-470
CNPJ: 37.621.806.0001 - 07



RESP.TÉCNICO - ATUALIZAÇÃO DO ORÇAMENTO
Diego Expedito Martins de Oliveira - CREA 8154 D/RO
Jayne Carlos Piovesan -CREA 8125 D/RO
Josiane Beatriz Faustino - CREA 47100 D/MG

DADOS CADASTRAIS

OBJETO: Conclusão da Obra Inacabada Anexo ao Centro Político Administrativo
ENDEREÇO: Av. Farquar, s/n.", Palácio Rio Madeira, Bairro Pedrinhas, CEP: 76.801-470
DATA BASE: fev/25

TABELAS REFERÊNCIAS
SINAPI: RO 02/2025 (não desonerado)
SBC: PVH 02/2025
SICRO:RO: 10/2024
ORSE:SE: 12/2024

BDI GERAL: 22,88%
BDI DIFERENCIADO: 15,28%

COMPOSIÇÕES DE CUSTOS UNITÁRIOS - PRINCIPAIS									
Tipo	Banco	Código	Descrição	Classe/Tipo	Unidade	Quantidade	Preço s/ BDI	Total	
Composição Auxiliar	SINAPI	5839	VASSOURA MECÂNICA REBOCÁVEL COM ESCOVA CILÍNDRICA, LARGURA ÚTIL DE VARRIMENTO DE 2,44 M - CHP DIURNO. AF_06/2014	EQUIPAMENTOS	CHP	0,002	12,55	0,02	
Composição Auxiliar	SINAPI	5841	VASSOURA MECÂNICA REBOCÁVEL COM ESCOVA CILÍNDRICA, LARGURA ÚTIL DE VARRIMENTO DE 2,44 M - CHI DIURNO. AF_06/2014	EQUIPAMENTOS	CHI	0,004	6,31	0,02	
Composição Auxiliar	SINAPI	83362	POTÊNCIA 185 CV - CHP DIURNO. AF_05/2023	EQUIPAMENTOS	CHP	0,001	299,32	0,29	
Composição Auxiliar	SINAPI	88316	SERVENTE COM ENCARGOS COMPLEMENTARES	SEDI - SERVICOS DIVERSOS	H	0,0058	25,95	0,15	
Composição Auxiliar	SINAPI	89035	TRATOR DE PNEUS, POTÊNCIA 85 CV, TRACÇÃO 4X4, PESO COM LASTRO DE 4.675 KG - CHP DIURNO. AF_06/2014	EQUIPAMENTOS	CHP	0,0017	156,2	0,26	
Composição Auxiliar	SINAPI	89036	TRATOR DE PNEUS, POTÊNCIA 85 CV, TRACÇÃO 4X4, PESO COM LASTRO DE 4.675 KG - CHI DIURNO. AF_06/2014	EQUIPAMENTOS	CHI	0,0041	58,44	0,23	
Composição Auxiliar	SINAPI	91486	ESPARGIDOR DE ASFALTO PRESSURIZADO, TANQUE 6 M3 COM ISOLAÇÃO TÉRMICA, AQUECIDO COM 2 MAÇARICOS, COM BARRA ESPARGIDORA 3,60 M, MONTADO SOBRE CAMINHÃO TOCO, PBT 14.300 KG, POTÊNCIA 185 CV - CHI DIURNO. AF_05/2023	CHOR - CUSTOS HORÁRIOS DE MÁQUINAS E EQUIPAMENTOS	CHI	0,0049	73,86	0,36	
Insumo	Próprio	AUD 013	(REF. 89 SBC) ASFALTO DILUIDO DE PETROLEO CM-30 COM ICMS	Material	KG	1,2	3,23	3,87	
					MO sem LS : N/D	LS : N/D	MO com LS :	0,40	
					Valor do BDI : 1,18		Valor com BDI :	6,38	

Tipo	Banco	Código	Descrição	Classe/Tipo	Unidade	Quantidade	Preço s/ BDI	Total	
3.2.2.3	Composição	SINAPI	95995 EXECUÇÃO DE PAVIMENTO COM APLICAÇÃO DE CONCRETO ASFÁLTICO, CAMADA DE ROLAMENTO - EXCLUSIVE CARGA E TRANSPORTE. AF_11/2019	PAVIMENTACAO	M3	1	2159,79	2.159,79	
Composição Auxiliar	SINAPI	95631	ROLO COMPACTADOR VIBRATORIO TANDEM, ACO LISO, POTENCIA 125 HP, PESO SEM/COM LASTRO 10,20/11,65 T, LARGURA DE TRABALHO 1,73 M - CHP DIURNO. AF_11/2016	CHOR - CUSTOS HORÁRIOS DE MÁQUINAS E EQUIPAMENTOS	CHP	0,0805	262,18	21,10	
Composição Auxiliar	SINAPI	96464	ROLO COMPACTADOR DE PNEUS, ESTATICO, PRESSAO VARIÁVEL, POTENCIA 110 HP, PESO SEM/COM LASTRO 10,8/27 T, LARGURA DE ROLAGEM 2,30 M - CHI DIURNO. AF_06/2017	CHOR - CUSTOS HORÁRIOS DE MÁQUINAS E EQUIPAMENTOS	CHI	0,099	102,37	10,13	
Composição Auxiliar	SINAPI	91386	METÁLICA - CHP DIURNO. AF_06/2014	CHOR - CUSTOS HORÁRIOS DE MÁQUINAS E EQUIPAMENTOS	CHP	0,0464	302,69	14,04	
Composição Auxiliar	SINAPI	96463	ROLO COMPACTADOR DE PNEUS, ESTATICO, PRESSAO VARIÁVEL, POTENCIA 110 HP, PESO SEM/COM LASTRO 10,8/27 T, LARGURA DE ROLAGEM 2,30 M - CHP DIURNO. AF_06/2017	CHOR - CUSTOS HORÁRIOS DE MÁQUINAS E EQUIPAMENTOS	CHP	0,0419	246,57	10,33	
Composição Auxiliar	SINAPI	88314	RASTELEIRO COM ENCARGOS COMPLEMENTARES	SEDI - SERVICOS DIVERSOS	H	1,1301	26,56	30,01	
Composição Auxiliar	SINAPI	96157	TRATOR DE PNEUS COM POTÊNCIA DE 85 CV, TRACÇÃO 4X4, COM VASSOURA MECÂNICA ACOPLADA - CHP DIURNO. AF_03/2017	EQUIPAMENTOS	CHP	0,0341	167,42	5,70	
Composição Auxiliar	SINAPI	5837	VIBROACABADORA DE ASFALTO SOBRE ESTEIRAS, LARGURA DE PAVIMENTAÇÃO 1,90 M A 5,30 M, POTÊNCIA 105 HP CAPACIDADE 450 T/H - CHI DIURNO. AF_11/2014	CHOR - CUSTOS HORÁRIOS DE MÁQUINAS E EQUIPAMENTOS	CHI	0,0949	143,65	13,63	
Composição Auxiliar	SINAPI	96155	TRATOR DE PNEUS COM POTÊNCIA DE 85 CV, TRACÇÃO 4X4, COM VASSOURA MECÂNICA ACOPLADA - CHI DIURNO. AF_02/2017	EQUIPAMENTOS	CHI	0,1071	64,46	6,90	
Composição Auxiliar	SINAPI	5835	VIBROACABADORA DE ASFALTO SOBRE ESTEIRAS, LARGURA DE PAVIMENTAÇÃO 1,90 M A 5,30 M, POTÊNCIA 105 HP CAPACIDADE 450 T/H - CHP DIURNO. AF_11/2014	CHOR - CUSTOS HORÁRIOS DE MÁQUINAS E EQUIPAMENTOS	CHP	0,0464	379,81	17,62	
Composição Auxiliar	SINAPI	95632	ROLO COMPACTADOR VIBRATORIO TANDEM, ACO LISO, POTENCIA 125 HP, PESO SEM/COM LASTRO 10,20/11,65 T, LARGURA DE TRABALHO 1,73 M - CHI DIURNO. AF_11/2016	COBE - COBERTURA	CHI	0,0607	95,38	5,78	
Insumo	SINAPI	1518	CONCRETO BETUMINOSO USINADO A QUENTE (CBUQ) PARA PAVIMENTACAO ASFALTICA, PADRAO DNIT, FAIXA C, COM CAP 50/70 - AQUISICAO POSTO USINA	Material	T	2,5548	792,45	2.024,55	
					MO sem LS : N/D	LS : N/D	MO com LS :	38,64	
					Valor do BDI : 494,15		Valor com BDI :	2.653,94	

Tipo	Banco	Código	Descrição	Classe/Tipo	Unidade	Quantidade	Preço s/ BDI	Total	
3.3.1	Composição	SINAPI	103946 PLANTIO DE GRAMA ESMERALDA OU SÃO CARLOS OU CURITIBANA, EM PLACAS. AF_07/2024	URBANIZACAO	M2	1	20,32	20,32	
Composição Auxiliar	SINAPI	88441	JARDINEIRO COM ENCARGOS COMPLEMENTARES	SEDI - SERVICOS DIVERSOS	H	0,0277	26,45	0,73	
Composição Auxiliar	SINAPI	88316	SERVENTE COM ENCARGOS COMPLEMENTARES	SEDI - SERVICOS DIVERSOS	H	0,1386	25,95	3,59	
Insumo	SINAPI	3322	GRAMA ESMERALDA OU SAO CARLOS OU CURITIBANA, EM PLACAS, SEM PLANTIO	Material	M2	1	16	16,00	
					MO sem LS : N/D	LS : N/D	MO com LS :	3,07	
					Valor do BDI : 4,64		Valor com BDI :	24,96	

Tipo	Banco	Código	Descrição	Classe/Tipo	Unidade	Quantidade	Preço s/ BDI	Total	
3.4.1	Composição	Próprio	AUDCPA 266 BARRA DE ESTACIONAMENTO EM TUBO DE AÇO CARBONO - FORNECIMENTO E INSTALAÇÃO	PAVIMENTACAO	UN	1	621,37	621,37	
Composição Auxiliar	SINAPI	88277	MONTADOR (TUBO AÇO/EQUIPAMENTOS) COM ENCARGOS COMPLEMENTARES	SEDI - SERVICOS DIVERSOS	H	0,5	28,81	14,40	
Composição Auxiliar	SINAPI	88243	AJUDANTE ESPECIALIZADO COM ENCARGOS COMPLEMENTARES	SEDI - SERVICOS DIVERSOS	H	0,5	27,83	13,91	
Insumo	SINAPI	21151	TUBO ACO CARBONO SEM COSTURA 4", E= *6,02 MM, SCHEDULE 40, *16,06 KG/M	Material	M	2	296,53	593,06	
					MO sem LS : N/D	LS : N/D	MO com LS :	21,32	
					Valor do BDI : 142,16		Valor com BDI :	763,53	

Tipo	Banco	Código	Descrição	Classe/Tipo	Unidade	Quantidade	Preço s/ BDI	Total	
3.4.2	Composição	Próprio	AUDCPA 410 (REF. 72947,4/2021 SINAPI) SINALIZACAO HORIZONTAL COM TINTA RETRORREFLETIVA A BASE DE RESINA ACRILICA COM MICROESFERAS DE VIDRO	PAVIMENTACAO	M2	1	32,02	32,02	

RESP.TÉCNICO - ATUALIZAÇÃO DO ORÇAMENTO
Diego Expedito Martins de Oliveira - CREA 8154 D/RO
Jayne Carlos Piovesan -CREA 8125 D/RO
Josiane Beatriz Faustino - CREA 47100 D/MG

DADOS CADASTRAIS

OBJETO: Conclusão da Obra Inacabada Anexo ao Centro Político Administrativo
ENDEREÇO: Av. Farquar, s/n.", Palácio Rio Madeira, Bairro Pedrinhas, CEP: 76.801-470
DATA BASE: fev/25

TABELAS REFERÊNCIAS
SINAPI: RO 02/2025 (não desonerado)
SBC: PVH 02/2025
SICRO:RO: 10/2024
ORSE:SE: 12/2024

BDI GERAL: 22,88%
BDI DIFERENCIADO: 15,28%

COMPOSIÇÕES DE CUSTOS UNITÁRIOS - PRINCIPAIS									
Tipo	Banco	Código	Descrição	Classe/Tipo	Unidade	Quantidade	Preço s/ BDI	Total	
Insumo	SINAPI	5318	DILUENTE AGUARRAS	Material	L	0,13	21,98	2,85	
Composição Auxiliar	SINAPI	5824	DIMEN. APROX. 2,5 X 7,00 X 0,50 M - CHP DIURNO. AF_06/2014	EQUIPAMENTOS	CHP	0,003333	244,58	0,81	
Insumo	SINAPI	7343	TINTA ACRILICA A BASE DE SOLVENTE, PARA SINALIZACAO HORIZONTAL VIARIA (NBR 11862)	Material	L	0,6	23,78	14,26	
Insumo	SINAPI	7348	TINTA ACRILICA PREMIUM PARA PISO	Material	L	0,03	20,92	0,62	
Insumo	SINAPI	44478	MICROESFERAS DE VIDRO PARA SINALIZACAO HORIZONTAL VIARIA, TIPO I-B (PREMIX) - NBR 16184	Material	KG	0,4	29,99	11,99	
Composição Auxiliar	SINAPI	88316	SERVENTE COM ENCARGOS COMPLEMENTARES	SEDI - SERVICOS DIVERSOS	H	0,03333	25,95	0,86	
Composição Auxiliar	SINAPI	95133	MÁQUINA DEMARCADORA DE FAIXA DE TRÁFEGO À FRIO, AUTOPROPELIDA, POTÊNCIA 38 HP - CHP DIURNO. AF_07/2016	EQUIPAMENTOS	CHP	0,003333	190,88	0,63	
					MO sem LS :	N/D	LS :	N/D	MO com LS :
					Valor do BDI :	7,32			Valor com BDI :
									0,77
									39,34
Tipo	Banco	Código	Descrição	Classe/Tipo	Unidade	Quantidade	Preço s/ BDI	Total	
3.5.1	Composição	Próprio	AUDCPA 267	GRADIL METALON TIPO VERTICAL COM SEÇÃO 30X30# 1,50 MM, INCLUSIVE PORTÃO DE CORRER (4,50M X 2,20M) E PORTA DE ABIR PIVOTANTE DE	ASSENTAMENTO DE TUBOS E PECAS	UN	1	7415,14	7.415,14
	Composição Auxiliar	Próprio	AUDCPA 176	(REF. 95468,12/2019 SINAPI) PINTURA ESMALTE BRILHANTE (2 DEMAOS) SOBRE SUPERFICIE METALICA, INCLUSIVE PROTECAO COM ZARCAO (1 DEMAQ) - FORNECIMENTO E INSTALAÇÃO	PINT - PINTURAS	M2	32,85	57,76	1.897,41
	Composição Auxiliar	SINAPI	88315	SERRALHEIRO COM ENCARGOS COMPLEMENTARES	SEDI - SERVICOS DIVERSOS	H	17,45	30	523,50
	Composição Auxiliar	SINAPI	101173	ESTACA BROCA DE CONCRETO, DIÂMETRO DE 20CM, ESCAVAÇÃO MANUAL COM TRADO CONCHA, COM ARMADURA DE ARRANQUE. AF_05/2020	FUES - FUNDACOES E ESTRUTURAS	M	2	79,21	158,42
	Composição Auxiliar	SINAPI	88251	AUXILIAR DE SERRALHEIRO COM ENCARGOS COMPLEMENTARES	SEDI - SERVICOS DIVERSOS	H	17,45	27,63	482,14
	Insumo	Próprio	AUD 079	TUBO METALON 30X30# 1,50MM	Material	KG	436,24	9,98	4.353,67
					MO sem LS :	N/D	LS :	N/D	MO com LS :
					Valor do BDI :	1.696,58			Valor com BDI :
									1.865,30
									9.111,72
Tipo	Banco	Código	Descrição	Classe/Tipo	Unidade	Quantidade	Preço s/ BDI	Total	
3.6.1	Composição	SINAPI	94990	ARMADO. AF_08/2022	PISOS	M3	1	1077,82	1.077,82
	Insumo	SINAPI	4517	SARRAFO *2,5 X 7,5* CM EM PINUS, MISTA OU EQUIVALENTE DA REGIAO - BRUTA	Material	M	2,5	2,36	5,90
	Composição Auxiliar	SINAPI	94964	CONCRETO FCK = 20MPa, TRAÇO 1:2,7:3 (EM MASSA SECA DE CIMENTO/ AREIA MÉDIA/ BRITA 1) - PREPARO MECÂNICO COM BETONEIRA 400 L AF_05/2021	FUES - FUNDACOES E ESTRUTURAS	M3	1,2315	718,95	885,38
	Insumo	SINAPI	4509	SARRAFO *2,5 X 10* CM EM PINUS, MISTA OU EQUIVALENTE DA REGIAO - BRUTA	Material	M	3,125	3,42	10,68
	Composição Auxiliar	SINAPI	88316	SERVENTE COM ENCARGOS COMPLEMENTARES	SEDI - SERVICOS DIVERSOS	H	3,0417	25,95	78,93
	Insumo	SINAPI	2692	DESMOLDANTE PROTETOR PARA FORMAS DE MADEIRA, DE BASE OLEOSA EMULSIONADA EM AGUA	Material	L	0,0213	8,47	0,18
	Composição Auxiliar	SINAPI	88309	PEDREIRO COM ENCARGOS COMPLEMENTARES	SEDI - SERVICOS DIVERSOS	H	1,4149	30,21	42,74
	Composição Auxiliar	SINAPI	88262	CARPINTEIRO DE FORMAS COM ENCARGOS COMPLEMENTARES	SEDI - SERVICOS DIVERSOS	H	1,6268	29,8	48,47
	Insumo	SINAPI	5068	PREGO DE ACO POLIDO COM CABECA 17 X 21 (2 X 11)	Material	KG	0,2994	18,53	5,54
					MO sem LS :	N/D	LS :	N/D	MO com LS :
					Valor do BDI :	246,60			Valor com BDI :
									219,46
									1.324,42
Tipo	Banco	Código	Descrição	Classe/Tipo	Unidade	Quantidade	Preço s/ BDI	Total	
3.6.2	Composição	SINAPI	103334	ASSENTAMENTO COM PREPARO EM BETONEIRA. AF_12/2021	PAREDES/PAINEIS	M2	1	161,37	161,37
	Insumo	SINAPI	34547	TELA DE ACO SOLDADA GALVANIZADA/ZINCADA PARA ALVENARIA, FIO D = *1,20 A 1,70* MM, MALHA 15 X 15 MM, (C X L) *50 X 12* CM	Material	M	0,805	4,78	3,84
	Insumo	SINAPI	7267	BLOCO CERÂMICO / TIJOLO VAZADO PARA ALVENARIA DE VEDACAO, 6 FUROS NA HORIZONTAL DE 9 X 14 X 19 CM (L X A X C)	Material	UN	56,62	0,76	43,03
	Composição Auxiliar	SINAPI	88316	SERVENTE COM ENCARGOS COMPLEMENTARES	SEDI - SERVICOS DIVERSOS	H	1,16	25,95	30,10
	Composição Auxiliar	SINAPI	88309	PEDREIRO COM ENCARGOS COMPLEMENTARES	SEDI - SERVICOS DIVERSOS	H	2,32	30,21	70,08
	Composição Auxiliar	SINAPI	87292	AF_08/2019	SEDI - SERVICOS DIVERSOS	M3	0,0183	735,52	13,46
	Insumo	SINAPI	37395	PINO DE ACO COM FURO, HASTE = 27 MM (AÇAO DIRETA)	Material	CENTO	0,0193	44,84	0,86
					MO sem LS :	N/D	LS :	N/D	MO com LS :
					Valor do BDI :	36,92			Valor com BDI :
									75,29
									198,29
Tipo	Banco	Código	Descrição	Classe/Tipo	Unidade	Quantidade	Preço s/ BDI	Total	
3.6.3	Composição	SINAPI	105033	CINTA DE AMARRAÇÃO DE ALVENARIA MOLDADA IN LOCO COM UTILIZAÇÃO DE BLOCOS CANALETA, ESPESSURA DE *15* CM. AF_03/2024	FUNDACOES E ESTRUTURAS	M	1	74,08	74,08
	Composição Auxiliar	SINAPI	88309	PEDREIRO COM ENCARGOS COMPLEMENTARES	SEDI - SERVICOS DIVERSOS	H	0,241	30,21	7,28
	Composição Auxiliar	SINAPI	87294	AF_08/2019	SEDI - SERVICOS DIVERSOS	M3	0,0015	701,47	1,05
	Insumo	SINAPI	659	CANALETA DE CONCRETO 14 X 19 X 19 CM (CLASSE C - NBR 6136)	Material	UN	5,34	3,7	19,75
	Composição Auxiliar	SINAPI	89998	ARMAÇÃO DE CINTA DE ALVENARIA ESTRUTURAL; DIÂMETRO DE 10,0 MM. AF_09/2021	FUES - FUNDACOES E ESTRUTURAS	KG	1,234	13,34	16,46
	Composição Auxiliar	SINAPI	89994	GRAUTEAMENTO DE CINTA INTERMEDIÁRIA OU DE CONTRAVERGA EM ALVENARIA ESTRUTURAL AF_09/2021	FUES - FUNDACOES E ESTRUTURAS	M3	0,021	1257,64	26,41
	Composição Auxiliar	SINAPI	88316	SERVENTE COM ENCARGOS COMPLEMENTARES	SEDI - SERVICOS DIVERSOS	H	0,121	25,95	3,12

RESP.TÉCNICO - ATUALIZAÇÃO DO ORÇAMENTO
Diego Expedito Martins de Oliveira - CREA 8154 D/RO
Jayne Carlos Piovesan -CREA 8125 D/RO
Josiane Beatriz Faustino - CREA 47100 D/MG

DADOS CADASTRAIS

OBJETO: Conclusão da Obra Inacabada Anexo ao Centro Político Administrativo
ENDEREÇO: Av. Farquar, s/n.", Palácio Rio Madeira, Bairro Pedrinhas, CEP: 76.801-470
DATA BASE: fev/25

TABELAS REFERÊNCIAS
SINAPI: RO 02/2025 (não desonerado)
SBC: PVH 02/2025
SICRO:RO: 10/2024
ORSE:SE: 12/2024

	BDI GERAL: 22,88%
	BDI DIFERENCIADO: 15,28%

COMPOSIÇÕES DE CUSTOS UNITÁRIOS - PRINCIPAIS									
Tipo	Banco	Código	Descrição	Classe/Tipo	Unidade	Quantidade	Preço s/ BDI	Total	
					MO sem LS : N/D	LS : N/D	MO com LS :	15,42	
					Valor do BDI :	16,94	Valor com BDI :	91,02	
Tipo	Banco	Código	Descrição	Classe/Tipo	Unidade	Quantidade	Preço s/ BDI	Total	
3.6.4	Composição	Próprio	AUDCPA 409 (REF. 105033,10/2024 SINAPI) PILARETE DE AMARRAÇÃO DE ALVENARIA MOLDADA IN LOCO EM CONCRETO	FUNDACOES E ESTRUTURAS	M	1	74,08	74,08	
	Insumo	SINAPI	659 CANALETA DE CONCRETO 14 X 19 X 19 CM (CLASSE C - NBR 6136)	Material	UN	5,34	3,7	19,75	
			ARGAMASSA TRAÇO 1:2:9 (EM VOLUME DE CIMENTO, CAL E AREIA MÉDIA ÚMIDA) PARA EMBOÇO/MASSA ÚNICA/ASSENTAMENTO DE ALVENARIA DE VEDAÇÃO, PREPARO MECÂNICO COM BETONEIRA 600 L.						
	Composição Auxiliar	SINAPI	87294 AF_08/2019	SEDI - SERVICOS DIVERSOS	M3	0,0015	701,47	1,05	
	Composição Auxiliar	SINAPI	88309 PEDREIRO COM ENCARGOS COMPLEMENTARES	SEDI - SERVICOS DIVERSOS	H	0,241	30,21	7,28	
	Composição Auxiliar	SINAPI	88316 SERVENTE COM ENCARGOS COMPLEMENTARES	SEDI - SERVICOS DIVERSOS	H	0,121	25,95	3,13	
	Composição Auxiliar	SINAPI	89994 GRAUTEAMENTO DE CINTA INTERMEDIÁRIA OU DE CONTRAVERGA EM ALVENARIA ESTRUTURAL AF_09/2021	FUES - FUNDACOES E ESTRUTURAS	M3	0,021	1257,64	26,41	
	Composição Auxiliar	SINAPI	89998 ARMAÇÃO DE CINTA DE ALVENARIA ESTRUTURAL; DIÂMETRO DE 10,0 MM. AF_09/2021	FUES - FUNDACOES E ESTRUTURAS	KG	1,234	13,34	16,46	
					MO sem LS : N/D	LS : N/D	MO com LS :	15,42	
					Valor do BDI :	16,94	Valor com BDI :	91,02	
Tipo	Banco	Código	Descrição	Classe/Tipo	Unidade	Quantidade	Preço s/ BDI	Total	
3.6.5	Composição	Próprio	AUDCPA 411 ATERRO INTERNO COMPACTADO	SERVICOS PRELIMINARES	M3	1	88,09	88,09	
	Composição Auxiliar	SINAPI	95606,7/2023 SINAPI) UMIDIFICAÇÃO DE MATERIAL PARA VALAS COM CAMINHÃO PIPA 10000L AF_11/2016	PARE - PAREDES/PAINELIS	M3	1	2,62	2,62	
	Composição Auxiliar	SINAPI	88316 SERVENTE COM ENCARGOS COMPLEMENTARES	SEDI - SERVICOS DIVERSOS	H	0,65	25,95	16,86	
	Composição Auxiliar	SINAPI	91533 COMPACTADOR DE SOLOS DE PERCUSSÃO (SOQUETE) COM MOTOR A GASOLINA 4 TEMPOS, POTÊNCIA 4 CV - CHP DIURNO AF_08/2015	EQUIPAMENTOS	CHP	0,274	45,75	12,53	
	Composição Auxiliar	SINAPI	91534 COMPACTADOR DE SOLOS DE PERCUSSÃO (SOQUETE) COM MOTOR A GASOLINA 4 TEMPOS, POTÊNCIA 4 CV - CHI DIURNO AF_08/2015	EQUIPAMENTOS	CHI	0,254	37,04	9,40	
	Insumo	SINAPI	6079 ARGILA, ARGILA VERMELHA OU ARGILA ARENOSA (RETIRADA NA JAZIDA, SEM TRANSPORTE)	Material	M3	1,25	37,35	46,68	
					MO sem LS : N/D	LS : N/D	MO com LS :	27,78	
					Valor do BDI :	20,15	Valor com BDI :	108,24	
Tipo	Banco	Código	Descrição	Classe/Tipo	Unidade	Quantidade	Preço s/ BDI	Total	
4.1.1	Composição	SINAPI	96521 ESCAVAÇÃO MECANIZADA PARA BLOCO DE COROAMENTO OU SAPATA COM RETROESCAVADEIRA (INCLUINDO ESCAVAÇÃO PARA COLOCAÇÃO DE FÔRMAS). AF_01/2024	MOVIMENTO DE TERRA	M3	1	43,8	43,80	
	Composição Auxiliar	SINAPI	88316 SERVENTE COM ENCARGOS COMPLEMENTARES	SEDI - SERVICOS DIVERSOS	H	0,166	25,95	4,30	
	Composição Auxiliar	SINAPI	88309 PEDREIRO COM ENCARGOS COMPLEMENTARES	SEDI - SERVICOS DIVERSOS	H	0,105	30,21	3,17	
	Composição Auxiliar	SINAPI	5679 PROFUNDIDADE ESCAVAÇÃO MÁX. 4,37 M - CHI DIURNO AF_06/2014	CHOR - CUSTOS HORÁRIOS DE MÁQUINAS E EQUIPAMENTOS	CHI	0,096	64,95	6,23	
	Composição Auxiliar	SINAPI	5678 PROFUNDIDADE ESCAVAÇÃO MÁX. 4,37 M - CHP DIURNO AF_06/2014	CHOR - CUSTOS HORÁRIOS DE MÁQUINAS E EQUIPAMENTOS	CHP	0,192	156,79	30,10	
					MO sem LS : N/D	LS : N/D	MO com LS :	12,75	
					Valor do BDI :	10,02	Valor com BDI :	53,82	
Tipo	Banco	Código	Descrição	Classe/Tipo	Unidade	Quantidade	Preço s/ BDI	Total	
4.1.2	Composição	SINAPI	101616 PREPARO DE FUNDO DE VALA COM LARGURA MENOR QUE 1,5 M (ACERTO DO SOLO NATURAL). AF_08/2020	MOVIMENTO DE TERRA	M2	1	7,34	7,34	
	Composição Auxiliar	SINAPI	88309 PEDREIRO COM ENCARGOS COMPLEMENTARES	SEDI - SERVICOS DIVERSOS	H	0,102	30,21	3,08	
	Composição Auxiliar	SINAPI	91534 COMPACTADOR DE SOLOS DE PERCUSSÃO (SOQUETE) COM MOTOR A GASOLINA 4 TEMPOS, POTÊNCIA 4 CV - CHI DIURNO AF_08/2015	EQUIPAMENTOS	CHI	0,0036	37,04	0,13	
	Composição Auxiliar	SINAPI	91533 COMPACTADOR DE SOLOS DE PERCUSSÃO (SOQUETE) COM MOTOR A GASOLINA 4 TEMPOS, POTÊNCIA 4 CV - CHP DIURNO AF_08/2015	EQUIPAMENTOS	CHP	0,0036	45,75	0,16	
	Composição Auxiliar	SINAPI	88316 SERVENTE COM ENCARGOS COMPLEMENTARES	SEDI - SERVICOS DIVERSOS	H	0,1531	25,95	3,97	
					MO sem LS : N/D	LS : N/D	MO com LS :	5,32	
					Valor do BDI :	1,67	Valor com BDI :	9,01	
Tipo	Banco	Código	Descrição	Classe/Tipo	Unidade	Quantidade	Preço s/ BDI	Total	
4.1.3	Composição	SINAPI	96619 LASTRO DE CONCRETO MAGRO, APLICADO EM BLOCOS DE COROAMENTO OU SAPATAS, ESPESSURA DE 5 CM. AF_01/2024	FUNDACOES E ESTRUTURAS	M2	1	54,1	54,10	
	Composição Auxiliar	SINAPI	94968 CONCRETO MAGRO PARA LASTRO, TRAÇO 1:4:5;4,5 (EM MASSA SECA DE CIMENTO/ AREIA MÉDIA/ BRITA 1) - PREPARO MECÂNICO COM BETONEIRA 600 L. AF_05/2021	FUES - FUNDACOES E ESTRUTURAS	M3	0,069	589,67	40,68	
	Composição Auxiliar	SINAPI	88316 SERVENTE COM ENCARGOS COMPLEMENTARES	SEDI - SERVICOS DIVERSOS	H	0,12265	25,95	3,18	
	Composição Auxiliar	SINAPI	88309 PEDREIRO COM ENCARGOS COMPLEMENTARES	SEDI - SERVICOS DIVERSOS	H	0,33905	30,21	10,24	
					MO sem LS : N/D	LS : N/D	MO com LS :	14,33	

Governo do Estado de

RONDÔNIA

GOVERNO DO ESTADO DE RONDÔNIA

SECRETARIA DE ESTADO DE OBRAS E SERVIÇOS PÚBLICOS – SEOSP/RO

TELEFONE: (69) 3212-8107

AVENIDA FAQUAR – ESPLANADA DAS SENCETARAS, BAIRRO: PEDRINHAS

PORTO VELHO - RO - CEP: 76.801-470

CNPJ: 37.621.806.0001 - 07

RESP.TÉCNICO - ATUALIZAÇÃO DO ORÇAMENTO

Diego Expedito Martins de Oliveira - CREA 8154 D/RO

Jayne Carlos Piovesan -CREA 8125 D/RO

Josiane Beatriz Faustino - CREA 47100 D/MG

DADOS CADASTRAIS

OBJETO:

Conclusão da Obra Inacabada Anexo ao Centro Político Administrativo

ENDEREÇO:

Av. Farquar, s/n., Palácio Rio Madeira, Bairro Pedrinhas, CEP: 76.801-470

DATA BASE:

fev/25

SEOSP

Secretaria de Estado de Obras e Serviços Públicos

TABELAS REFERÊNCIAS

SINAPI: RO 02/2025 (não desonerado)

SBC: PVH 02/2025

SICRO:RO: 10/2024

ORSE:SE: 12/2024

BDI GERAL: 22,88%

BDI DIFERENCIADO: 15,28%

COMPOSIÇÕES DE CUSTOS UNITÁRIOS - PRINCIPAIS										
Tipo	Banco	Código	Descrição	Classe/Tipo	Unidade	Quantidade	Preço s/ BDI	Total		
				Valor do BDI :	12,37	Valor com BDI :			66,47	
Tipo	Banco	Código	Descrição	Classe/Tipo	Unidade	Quantidade	Preço s/ BDI	Total		
4.1.4	Composição	SINAPI	96545 ARMAÇÃO DE BLOCO UTILIZANDO AÇO CA-50 DE 8 MM - MONTAGEM. AF_01/2024	FUNDACOES E ESTRUTURAS	KG	1	20,32	20,32		
	Insumo	SINAPI	43132 ARAME RECOZIDO 16 BWG, D = 1,65 MM (0,016 KG/M) OU 18 BWG, D = 1,25 MM (0,01 KG/M)	Material	KG	0,025	25,41	0,63		
	Insumo	SINAPI	39017 ESPACADOR / DISTANCIADOR CIRCULAR COM ENTRADA LATERAL, EM PLASTICO, PARA VERGALHAO *4,2 A 12,5* MM, COBRIMENTO 20 MM	Material	UN	0,635	0,22	0,13		
	Composição Auxiliar	SINAPI	92802 CORTE E DOBRA DE AÇO CA-50, DIÂMETRO DE 8,0 MM. AF_06/2022	FUES - FUNDACOES E ESTRUTURAS	KG	1	13,49	13,49		
	Composição Auxiliar	SINAPI	88245 ARMADOR COM ENCARGOS COMPLEMENTARES	SEDI - SERVICOS DIVERSOS	H	0,15	30	4,50		
	Composição Auxiliar	SINAPI	88238 AJUDANTE DE ARMADOR COM ENCARGOS COMPLEMENTARES	SEDI - SERVICOS DIVERSOS	H	0,057	27,63	1,57		
				MO sem LS : N/D	LS : N/D	MO com LS :		4,90		
				Valor do BDI :	4,64	Valor com BDI :		24,96		
Tipo	Banco	Código	Descrição	Classe/Tipo	Unidade	Quantidade	Preço s/ BDI	Total		
4.1.5	Composição	SINAPI	96546 ARMAÇÃO DE BLOCO UTILIZANDO AÇO CA-50 DE 10 MM - MONTAGEM. AF_01/2024	FUNDACOES E ESTRUTURAS	KG	1	17,9	17,90		
	Composição Auxiliar	SINAPI	92803 CORTE E DOBRA DE AÇO CA-50, DIÂMETRO DE 10,0 MM. AF_06/2022	FUES - FUNDACOES E ESTRUTURAS	KG	1	12,48	12,48		
	Composição Auxiliar	SINAPI	88245 ARMADOR COM ENCARGOS COMPLEMENTARES	SEDI - SERVICOS DIVERSOS	H	0,116	30	3,48		
	Composição Auxiliar	SINAPI	88238 AJUDANTE DE ARMADOR COM ENCARGOS COMPLEMENTARES	SEDI - SERVICOS DIVERSOS	H	0,044	27,63	1,21		
	Insumo	SINAPI	43132 ARAME RECOZIDO 16 BWG, D = 1,65 MM (0,016 KG/M) OU 18 BWG, D = 1,25 MM (0,01 KG/M)	Material	KG	0,025	25,41	0,63		
	Insumo	SINAPI	39017 ESPACADOR / DISTANCIADOR CIRCULAR COM ENTRADA LATERAL, EM PLASTICO, PARA VERGALHAO *4,2 A 12,5* MM, COBRIMENTO 20 MM	Material	UN	0,48	0,22	0,10		
				MO sem LS : N/D	LS : N/D	MO com LS :		3,69		
				Valor do BDI :	4,09	Valor com BDI :		21,99		
Tipo	Banco	Código	Descrição	Classe/Tipo	Unidade	Quantidade	Preço s/ BDI	Total		
4.1.6	Composição	SINAPI	96532 FABRICAÇÃO, MONTAGEM E DESMONTAGEM DE FÔRMA PARA SAPATA, EM MADEIRA SERRADA, E=25 MM, 2 UTILIZAÇÕES. AF_01/2024	FUNDACOES E ESTRUTURAS	M2	1	179,79	179,79		
	Insumo	SINAPI	2692 DESMOLDANTE PROTETOR PARA FORMAS DE MADEIRA, DE BASE OLEOSA EMULSIONADA EM AGUA	Material	L	0,0167	8,47	0,14		
	Insumo	SINAPI	40304 PREGO DE ACO POLIDO COM CABECA DUPLA 17 X 27 (2 1/2 X 11)	Material	KG	0,047	22,87	1,07		
	Insumo	SINAPI	6212 TABUA *2,5 X 30 CM EM PINUS, MISTA OU EQUIVALENTE DA REGIAO - BRUTA	Material	M	2,364	11,18	26,42		
	Composição Auxiliar	SINAPI	91693 SERRA CIRCULAR DE BANCADA COM MOTOR ELÉTRICO POTÊNCIA DE SHP, COM COIFA PARA DISCO 10" - CHI DIURNO. AF_08/2015	EQUIPAMENTOS	CHI	0,543	35,81	19,44		
	Insumo	SINAPI	5074 PREGO DE ACO POLIDO COM CABECA 15 X 18 (1 1/2 X 13)	Material	KG	0,009	20,76	0,18		
	Composição Auxiliar	SINAPI	91692 SERRA CIRCULAR DE BANCADA COM MOTOR ELÉTRICO POTÊNCIA DE SHP, COM COIFA PARA DISCO 10" - CHP DIURNO. AF_08/2015	EQUIPAMENTOS	CHP	0,135	38,04	5,13		
	Insumo	SINAPI	5073 PREGO DE ACO POLIDO COM CABECA 17 X 24 (2 1/4 X 11)	Material	KG	0,073	18,89	1,37		
	Composição Auxiliar	SINAPI	88262 CARPINTEIRO DE FORMAS COM ENCARGOS COMPLEMENTARES	SEDI - SERVICOS DIVERSOS	H	2,6	29,8	77,48		
	Insumo	SINAPI	4517 SARRAFO *2,5 X 7,5* CM EM PINUS, MISTA OU EQUIVALENTE DA REGIAO - BRUTA	Material	M	6,955	2,36	16,41		
	Composição Auxiliar	SINAPI	88239 AJUDANTE DE CARPINTEIRO COM ENCARGOS COMPLEMENTARES	SEDI - SERVICOS DIVERSOS	H	1,17	27,48	32,15		
				MO sem LS : N/D	LS : N/D	MO com LS :		101,49		
				Valor do BDI :	41,13	Valor com BDI :		220,92		
Tipo	Banco	Código	Descrição	Classe/Tipo	Unidade	Quantidade	Preço s/ BDI	Total		
4.1.7	Composição	SINAPI	94971 AF_05/2021	FUNDACOES E ESTRUTURAS	M3	1	744,78	744,78		
	Insumo	SINAPI	4721 PEDRA BRITADA N. 1 (9,5 a 19 MM) POSTO PEDREIRA/FORNECEDOR, SEM FRETE	Material	M3	0,5972	224,42	134,02		
	Insumo	SINAPI	1379 CIMENTO PORTLAND COMPOSTO CP II-32	Material	KG	364,9433	1,14	416,03		
	Composição Auxiliar	SINAPI	89226 BETONEIRA CAPACIDADE NOMINAL DE 600 L, CAPACIDADE DE MISTURA 360 L, MOTOR ELÉTRICO TRIFÁSICO POTÊNCIA DE 4 CV, SEM CARREGADOR - CHI DIURNO. AF_05/2023	CHOR - CUSTOS HORÁRIOS DE MÁQUINAS E EQUIPAMENTOS	CHI	0,6067	1,88	1,14		
	Insumo	SINAPI	370 AREIA MEDIA - POSTO JAZIDA/FORNECEDOR (RETIRADO NA JAZIDA, SEM TRANSPORTE)	Material	M3	0,7275	145	105,48		
	Composição Auxiliar	SINAPI	89225 BETONEIRA CAPACIDADE NOMINAL DE 600 L, CAPACIDADE DE MISTURA 360 L, MOTOR ELÉTRICO TRIFÁSICO POTÊNCIA DE 4 CV, SEM CARREGADOR - CHP DIURNO. AF_05/2023	CHOR - CUSTOS HORÁRIOS DE MÁQUINAS E EQUIPAMENTOS	CHP	0,6434	7,52	4,83		
	Composição Auxiliar	SINAPI	88377 OPERADOR DE BETONEIRA ESTACIONÁRIA/MISTURADOR COM ENCARGOS COMPLEMENTARES	SEDI - SERVICOS DIVERSOS	H	1,2501	25,54	31,92		
	Composição Auxiliar	SINAPI	88316 SERVENTE COM ENCARGOS COMPLEMENTARES	SEDI - SERVICOS DIVERSOS	H	1,9792	25,95	51,36		
				MO sem LS : N/D	LS : N/D	MO com LS :		60,29		
				Valor do BDI :	170,40	Valor com BDI :		915,18		
Tipo	Banco	Código	Descrição	Classe/Tipo	Unidade	Quantidade	Preço s/ BDI	Total		



GOVERNO DO ESTADO DE RONDÔNIA
SECRETARIA DE ESTADO DE OBRAS E SERVIÇOS PÚBLICOS – SEOSP/RO
TELEFONE: (69) 3212-8107
AVENIDA FAQUAR – ESPLANADA DAS SENCRETARAS, BAIRRO: PEDRINHAS
PORTO VELHO - RO - CEP: 76.801-470
CNPJ: 37.621.806.0001 - 07



RESP.TÉCNICO - ATUALIZAÇÃO DO ORÇAMENTO
Diego Expedito Martins de Oliveira - CREA 8154 D/RO
Jayne Carlos Piovesan -CREA 8125 D/RO
Josiane Beatriz Faustino - CREA 47100 D/MG

DADOS CADASTRAIS

OBJETO: Conclusão da Obra Inacabada Anexo ao Centro Político Administrativo
ENDEREÇO: Av. Farquar, s/n.", Palácio Rio Madeira, Bairro Pedrinhas, CEP: 76.801-470
DATA BASE: fev/25

TABELAS REFERÊNCIAS
SINAPI: RO 02/2025 (não desonerado)
SBC: PVH 02/2025
SICRO:RO: 10/2024
ORSE:SE: 12/2024

BDI GERAL: 22,88%
BDI DIFERENCIADO: 15,28%

COMPOSIÇÕES DE CUSTOS UNITÁRIOS - PRINCIPAIS									
Tipo	Banco	Código	Descrição	Classe/Tipo	Unidade	Quantidade	Preço s/ BDI	Total	
Tipo	Banco	Código	Descrição	Classe/Tipo	Unidade	Quantidade	Preço s/ BDI	Total	
4.3.1.3	Composição	Próprio	AUDCPA 133	TUBO DE METALON 20x50# 3,00 MM	FUNDACOES E ESTRUTURAS	KG	1	15,47	15,47
	Composição Auxiliar	SINAPI	88240	AIUDANTE DE ESTRUTURA METÁLICA COM ENCARGOS COMPLEMENTARES	SEDI - SERVICOS DIVERSOS	H	0,083	26,44	2,19
	Composição Auxiliar	SINAPI	88278	MONTADOR DE ESTRUTURA METÁLICA COM ENCARGOS COMPLEMENTARES	SEDI - SERVICOS DIVERSOS	H	0,083	31,05	2,57
	Insumo	Próprio	AUD 226	Tubo de metalon 20x50# 3,00 mm	Material	KG	1	10,71	10,71
				MO sem LS : N/D	LS : N/D		MO com LS :		3,69
				Valor do BDI :	3,53			Valor com BDI :	19,00
Tipo	Banco	Código	Descrição	Classe/Tipo	Unidade	Quantidade	Preço s/ BDI	Total	
4.3.1.4	Composição	Próprio	AUDCPA 134	TUBO QUADRADO 323x323 # 6,35	FUNDACOES E ESTRUTURAS	KG	1	22,33	22,33
	Composição Auxiliar	SINAPI	88240	AIUDANTE DE ESTRUTURA METÁLICA COM ENCARGOS COMPLEMENTARES	SEDI - SERVICOS DIVERSOS	H	0,1	26,44	2,64
	Composição Auxiliar	SINAPI	88278	MONTADOR DE ESTRUTURA METÁLICA COM ENCARGOS COMPLEMENTARES	SEDI - SERVICOS DIVERSOS	H	0,1	31,05	3,10
	Insumo	Próprio	AUD 227	Tubo quadrado 323x323 # 6,35	Material	KG	1	16,59	16,59
				MO sem LS : N/D	LS : N/D		MO com LS :		4,45
				Valor do BDI :	5,10			Valor com BDI :	27,43
Tipo	Banco	Código	Descrição	Classe/Tipo	Unidade	Quantidade	Preço s/ BDI	Total	
4.3.1.5	Composição	Próprio	AUDCPA 135	TUBO REDONDO D= 100 x 3,00 MM	FUNDACOES E ESTRUTURAS	KG	1	14,83	14,83
	Composição Auxiliar	SINAPI	88240	AIUDANTE DE ESTRUTURA METÁLICA COM ENCARGOS COMPLEMENTARES	SEDI - SERVICOS DIVERSOS	H	0,1	26,44	2,64
	Composição Auxiliar	SINAPI	88278	MONTADOR DE ESTRUTURA METÁLICA COM ENCARGOS COMPLEMENTARES	SEDI - SERVICOS DIVERSOS	H	0,1	31,05	3,10
	Insumo	Próprio	AUD 150	Tubo redondo D= 100 x 3,00 mm	Material	KG	1	9,09	9,09
				MO sem LS : N/D	LS : N/D		MO com LS :		4,45
				Valor do BDI :	3,39			Valor com BDI :	18,22
Tipo	Banco	Código	Descrição	Classe/Tipo	Unidade	Quantidade	Preço s/ BDI	Total	
4.3.1.6	Composição	Próprio	AUDCPA 136	TUBULAR 100X300 # 3,04	FUNDACOES E ESTRUTURAS	KG	1	16,08	16,08
	Composição Auxiliar	SINAPI	88240	AIUDANTE DE ESTRUTURA METÁLICA COM ENCARGOS COMPLEMENTARES	SEDI - SERVICOS DIVERSOS	H	0,1	26,44	2,64
	Composição Auxiliar	SINAPI	88278	MONTADOR DE ESTRUTURA METÁLICA COM ENCARGOS COMPLEMENTARES	SEDI - SERVICOS DIVERSOS	H	0,1	31,05	3,10
	Insumo	Próprio	AUD 273	Tubular 100x300 # 3,04	Material	KG	1	10,34	10,34
				MO sem LS : N/D	LS : N/D		MO com LS :		4,45
				Valor do BDI :	3,67			Valor com BDI :	19,75
Tipo	Banco	Código	Descrição	Classe/Tipo	Unidade	Quantidade	Preço s/ BDI	Total	
4.3.1.7	Composição	Próprio	AUDCPA 137	TUBULAR 2ue 15x40x75 # 2,65 MM	FUNDACOES E ESTRUTURAS	KG	1	16,29	16,29
	Composição Auxiliar	SINAPI	88240	AIUDANTE DE ESTRUTURA METÁLICA COM ENCARGOS COMPLEMENTARES	SEDI - SERVICOS DIVERSOS	H	0,1	26,44	2,64
	Composição Auxiliar	SINAPI	88278	MONTADOR DE ESTRUTURA METÁLICA COM ENCARGOS COMPLEMENTARES	SEDI - SERVICOS DIVERSOS	H	0,1	31,05	3,10
	Insumo	Próprio	AUD 253	Tubular 2ue 15x40x75 # 2,65 mm	Material	KG	1	10,55	10,55
				MO sem LS : N/D	LS : N/D		MO com LS :		4,45
				Valor do BDI :	3,72			Valor com BDI :	20,01
Tipo	Banco	Código	Descrição	Classe/Tipo	Unidade	Quantidade	Preço s/ BDI	Total	
4.3.1.8	Composição	Próprio	AUDCPA 138	TUBO Ø 1 1/4" X 2,25 MM	FUNDACOES E ESTRUTURAS	M	1	30,5	30,50
	Composição Auxiliar	SINAPI	88240	AIUDANTE DE ESTRUTURA METÁLICA COM ENCARGOS COMPLEMENTARES	SEDI - SERVICOS DIVERSOS	H	0,178	26,44	4,70
	Composição Auxiliar	SINAPI	88278	MONTADOR DE ESTRUTURA METÁLICA COM ENCARGOS COMPLEMENTARES	SEDI - SERVICOS DIVERSOS	H	0,178	31,05	5,52
	Insumo	Próprio	AUD 277	Tubo Ø 1 1/4" X 2,25 mm	Material	M	1	20,28	20,28
				MO sem LS : N/D	LS : N/D		MO com LS :		7,92
				Valor do BDI :	6,97			Valor com BDI :	37,47



GOVERNO DO ESTADO DE RONDÔNIA
SECRETARIA DE ESTADO DE OBRAS E SERVIÇOS PÚBLICOS – SEOSP/RO
TELEFONE: (69) 3212-8107
AVENIDA FAQUAR – ESPLANADA DAS SENCRETARAS, BAIRRO: PEDRINHAS
PORTO VELHO - RO - CEP: 76.801-470
CNPJ: 37.621.806.0001 - 07

RESP.TÉCNICO - ATUALIZAÇÃO DO ORÇAMENTO
Diego Expedito Martins de Oliveira - CREA 8154 D/RO
Jayne Carlos Piovesan -CREA 8125 D/RO
Josiane Beatriz Faustino - CREA 47100 D/MG

DADOS CADASTRAIS

OBJETO: Conclusão da Obra Inacabada Anexo ao Centro Político Administrativo
ENDEREÇO: Av. Farquar, s/n.", Palácio Rio Madeira, Bairro Pedrinhas, CEP: 76.801-470
DATA BASE: fev/25



TABELAS REFERÊNCIAS
SINAPI: RO 02/2025 (não desonerado)
SBC: PVH 02/2025
SICRO:RO: 10/2024
ORSE:SE: 12/2024

BDI GERAL: 22,88%
BDI DIFERENCIADO: 15,28%

COMPOSIÇÕES DE CUSTOS UNITÁRIOS - PRINCIPAIS									
Tipo	Banco	Código	Descrição	Classe/Tipo	Unidade	Quantidade	Preço s/ BDI	Total	
Tipo	Banco	Código	Descrição	Classe/Tipo	Unidade	Quantidade	Preço s/ BDI	Total	
4.3.2.1	Composição	Próprio	AUDCPA 139	CHAPA 150X200 # 6,35	FUNDACOES E ESTRUTURAS	KG	1	19,76	19,76
	Composição Auxiliar	SINAPI	88240	AIUDANTE DE ESTRUTURA METÁLICA COM ENCARGOS COMPLEMENTARES	SEDI - SERVICOS DIVERSOS	H	0,083	26,44	2,19
	Composição Auxiliar	SINAPI	88278	MONTADOR DE ESTRUTURA METÁLICA COM ENCARGOS COMPLEMENTARES	SEDI - SERVICOS DIVERSOS	H	0,083	31,05	2,57
	Insumo	Próprio	AUD 151	CHAPA 150X200 # 6,35	Material	KG	1	15	15,00
					MO sem LS :	N/D	LS :	N/D	MO com LS :
					Valor do BDI :	4,52			Valor com BDI :
Tipo	Banco	Código	Descrição	Classe/Tipo	Unidade	Quantidade	Preço s/ BDI	Total	
4.3.2.2	Composição	Próprio	AUDCPA 140	CHAPA - 723x723x10 MM	FUNDACOES E ESTRUTURAS	KG	1	22,21	22,21
	Composição Auxiliar	SINAPI	88240	AIUDANTE DE ESTRUTURA METÁLICA COM ENCARGOS COMPLEMENTARES	SEDI - SERVICOS DIVERSOS	H	0,12	26,44	3,17
	Composição Auxiliar	SINAPI	88278	MONTADOR DE ESTRUTURA METÁLICA COM ENCARGOS COMPLEMENTARES	SEDI - SERVICOS DIVERSOS	H	0,12	31,05	3,72
	Insumo	Próprio	AUD 228	CHAPA - 723x723x10 MM	Material	KG	1	15,32	15,32
					MO sem LS :	N/D	LS :	N/D	MO com LS :
					Valor do BDI :	5,08			Valor com BDI :
Tipo	Banco	Código	Descrição	Classe/Tipo	Unidade	Quantidade	Preço s/ BDI	Total	
4.3.2.3	Composição	Próprio	AUDCPA 141	CHAPA - 250x250x10 MM	FUNDACOES E ESTRUTURAS	KG	1	22,21	22,21
	Composição Auxiliar	SINAPI	88240	AIUDANTE DE ESTRUTURA METÁLICA COM ENCARGOS COMPLEMENTARES	SEDI - SERVICOS DIVERSOS	H	0,12	26,44	3,17
	Composição Auxiliar	SINAPI	88278	MONTADOR DE ESTRUTURA METÁLICA COM ENCARGOS COMPLEMENTARES	SEDI - SERVICOS DIVERSOS	H	0,12	31,05	3,72
	Insumo	Próprio	AUD 229	CHAPA - 250x250x10 MM	Material	KG	1	15,32	15,32
					MO sem LS :	N/D	LS :	N/D	MO com LS :
					Valor do BDI :	5,08			Valor com BDI :
Tipo	Banco	Código	Descrição	Classe/Tipo	Unidade	Quantidade	Preço s/ BDI	Total	
4.3.2.4	Composição	Próprio	AUDCPA 142	CHAPA - 200x300x10 MM	FUNDACOES E ESTRUTURAS	KG	1	22,21	22,21
	Composição Auxiliar	SINAPI	88240	AIUDANTE DE ESTRUTURA METÁLICA COM ENCARGOS COMPLEMENTARES	SEDI - SERVICOS DIVERSOS	H	0,12	26,44	3,17
	Composição Auxiliar	SINAPI	88278	MONTADOR DE ESTRUTURA METÁLICA COM ENCARGOS COMPLEMENTARES	SEDI - SERVICOS DIVERSOS	H	0,12	31,05	3,72
	Insumo	Próprio	AUD 230	Chapa 200X300X10,0 mm	Material	KG	1	15,32	15,32
					MO sem LS :	N/D	LS :	N/D	MO com LS :
					Valor do BDI :	5,08			Valor com BDI :
Tipo	Banco	Código	Descrição	Classe/Tipo	Unidade	Quantidade	Preço s/ BDI	Total	
4.3.2.5	Composição	Próprio	AUDCPA 143	CHAPA - 200x380x10 MM	FUNDACOES E ESTRUTURAS	KG	1	22,21	22,21
	Composição Auxiliar	SINAPI	88240	AIUDANTE DE ESTRUTURA METÁLICA COM ENCARGOS COMPLEMENTARES	SEDI - SERVICOS DIVERSOS	H	0,12	26,44	3,17
	Composição Auxiliar	SINAPI	88278	MONTADOR DE ESTRUTURA METÁLICA COM ENCARGOS COMPLEMENTARES	SEDI - SERVICOS DIVERSOS	H	0,12	31,05	3,72
	Insumo	Próprio	AUD 231	CHAPA - 200x380x10 MM	Material	KG	1	15,32	15,32
					MO sem LS :	N/D	LS :	N/D	MO com LS :
					Valor do BDI :	5,08			Valor com BDI :
Tipo	Banco	Código	Descrição	Classe/Tipo	Unidade	Quantidade	Preço s/ BDI	Total	
4.3.2.6	Composição	Próprio	AUDCPA 144	CHAPA - 200x500 # 6,35	FUNDACOES E ESTRUTURAS	KG	1	19,76	19,76
	Composição Auxiliar	SINAPI	88240	AIUDANTE DE ESTRUTURA METÁLICA COM ENCARGOS COMPLEMENTARES	SEDI - SERVICOS DIVERSOS	H	0,083	26,44	2,19
	Composição Auxiliar	SINAPI	88278	MONTADOR DE ESTRUTURA METÁLICA COM ENCARGOS COMPLEMENTARES	SEDI - SERVICOS DIVERSOS	H	0,083	31,05	2,57
	Insumo	Próprio	AUD 152	Chapa 200x500#6,35	Material	KG	1	15	15,00
					MO sem LS :	N/D	LS :	N/D	MO com LS :
					Valor do BDI :	4,52			Valor com BDI :

RESP.TÉCNICO - ATUALIZAÇÃO DO ORÇAMENTO
Diego Expedito Martins de Oliveira - CREA 8154 D/RO
Jayne Carlos Piovesan -CREA 8125 D/RO
Josiane Beatriz Faustino - CREA 47100 D/MG

DADOS CADASTRAIS

OBJETO: Conclusão da Obra Inacabada Anexo ao Centro Político Administrativo
ENDEREÇO: Av. Farquar, s/n.", Palácio Rio Madeira, Bairro Pedrinhas, CEP: 76.801-470
DATA BASE: fev/25

TABELAS REFERÊNCIAS
SINAPI: RO 02/2025 (não desonerado)
SBC: PVH 02/2025
SICRO:RO: 10/2024
ORSE:SE: 12/2024

BDI GERAL: 22,88%
BDI DIFERENCIADO: 15,28%

COMPOSIÇÕES DE CUSTOS UNITÁRIOS - PRINCIPAIS									
Tipo	Banco	Código	Descrição	Classe/Tipo	Unidade	Quantidade	Preço s/ BDI	Total	
Tipo	Banco	Código	Descrição	Classe/Tipo	Unidade	Quantidade	Preço s/ BDI	Total	
4.3.2.7	Composição	Próprio	AUDCPA 145	CHAPA - 200x600 # 6,35	FUNDACOES E ESTRUTURAS	KG	1	19,76	19,76
	Composição Auxillar	SINAPI	88240	AIUDANTE DE ESTRUTURA METÁLICA COM ENCARGOS COMPLEMENTARES	SEDI - SERVICOS DIVERSOS	H	0,083	26,44	2,19
	Composição Auxillar	SINAPI	88278	MONTADOR DE ESTRUTURA METÁLICA COM ENCARGOS COMPLEMENTARES	SEDI - SERVICOS DIVERSOS	H	0,083	31,05	2,57
	Insumo	Próprio	AUD 153	Chapa 200x600 # 6,35	Material	KG	1	15	15,00
					MO sem LS :	N/D	LS :	N/D	MO com LS :
					Valor do BDI :	4,52			Valor com BDI :
									3,69
									24,28
Tipo	Banco	Código	Descrição	Classe/Tipo	Unidade	Quantidade	Preço s/ BDI	Total	
4.3.2.8	Composição	Próprio	AUDCPA 146	CHAPA - 300x300 # 6,35	FUNDACOES E ESTRUTURAS	KG	1	19,76	19,76
	Composição Auxillar	SINAPI	88240	AIUDANTE DE ESTRUTURA METÁLICA COM ENCARGOS COMPLEMENTARES	SEDI - SERVICOS DIVERSOS	H	0,083	26,44	2,19
	Composição Auxillar	SINAPI	88278	MONTADOR DE ESTRUTURA METÁLICA COM ENCARGOS COMPLEMENTARES	SEDI - SERVICOS DIVERSOS	H	0,083	31,05	2,57
	Insumo	Próprio	AUD 154	CHAPA - 300x300 # 6,35	Material	KG	1	15	15,00
					MO sem LS :	N/D	LS :	N/D	MO com LS :
					Valor do BDI :	4,52			Valor com BDI :
									3,69
									24,28
Tipo	Banco	Código	Descrição	Classe/Tipo	Unidade	Quantidade	Preço s/ BDI	Total	
4.3.2.9	Composição	Próprio	AUDCPA 147	CHAPA - 300x500x6,35 MM	FUNDACOES E ESTRUTURAS	KG	1	18,58	18,58
	Composição Auxillar	SINAPI	88240	AIUDANTE DE ESTRUTURA METÁLICA COM ENCARGOS COMPLEMENTARES	SEDI - SERVICOS DIVERSOS	H	0,083	26,44	2,19
	Composição Auxillar	SINAPI	88278	MONTADOR DE ESTRUTURA METÁLICA COM ENCARGOS COMPLEMENTARES	SEDI - SERVICOS DIVERSOS	H	0,083	31,05	2,57
	Insumo	Próprio	AUD 155	Chapa 300x500 # 6,35	Material	KG	1	13,82	13,82
					MO sem LS :	N/D	LS :	N/D	MO com LS :
					Valor do BDI :	4,25			Valor com BDI :
									3,69
									22,83
Tipo	Banco	Código	Descrição	Classe/Tipo	Unidade	Quantidade	Preço s/ BDI	Total	
4.3.2.10	Composição	Próprio	AUDCPA 148	CHAPA - 150x410 # 6,35	FUNDACOES E ESTRUTURAS	KG	1	19,76	19,76
	Composição Auxillar	SINAPI	88240	AIUDANTE DE ESTRUTURA METÁLICA COM ENCARGOS COMPLEMENTARES	SEDI - SERVICOS DIVERSOS	H	0,083	26,44	2,19
	Composição Auxillar	SINAPI	88278	MONTADOR DE ESTRUTURA METÁLICA COM ENCARGOS COMPLEMENTARES	SEDI - SERVICOS DIVERSOS	H	0,083	31,05	2,57
	Insumo	Próprio	AUD 159	Chapa 150x410 # 6,35	Material	KG	1	15	15,00
					MO sem LS :	N/D	LS :	N/D	MO com LS :
					Valor do BDI :	4,52			Valor com BDI :
									3,69
									24,28
Tipo	Banco	Código	Descrição	Classe/Tipo	Unidade	Quantidade	Preço s/ BDI	Total	
4.3.2.11	Composição	Próprio	AUDCPA 149	CHAPA EXPANDIDA Ref EXP 38C #4,75 mm	FUNDACOES E ESTRUTURAS	M2	1	51,73	51,73
	Composição Auxillar	SINAPI	88240	AIUDANTE DE ESTRUTURA METÁLICA COM ENCARGOS COMPLEMENTARES	SEDI - SERVICOS DIVERSOS	H	0,9	26,44	23,79
	Composição Auxillar	SINAPI	88278	MONTADOR DE ESTRUTURA METÁLICA COM ENCARGOS COMPLEMENTARES	SEDI - SERVICOS DIVERSOS	H	0,9	31,05	27,94
					MO sem LS :	N/D	LS :	N/D	MO com LS :
					Valor do BDI :	11,83			Valor com BDI :
									40,13
									63,56
Tipo	Banco	Código	Descrição	Classe/Tipo	Unidade	Quantidade	Preço s/ BDI	Total	
4.3.3.1	Composição	Próprio	AUDCPA 150	PERFIL UE 17x40x100 # 2,00	FUNDACOES E ESTRUTURAS	KG	1	14,15	14,15
	Composição Auxillar	SINAPI	88240	AIUDANTE DE ESTRUTURA METÁLICA COM ENCARGOS COMPLEMENTARES	SEDI - SERVICOS DIVERSOS	H	0,1	26,44	2,64
	Composição Auxillar	SINAPI	88278	MONTADOR DE ESTRUTURA METÁLICA COM ENCARGOS COMPLEMENTARES	SEDI - SERVICOS DIVERSOS	H	0,1	31,05	3,10
	Insumo	Próprio	AUD 185	PERFIL UE 17x40x100 # 2,00	Material	KG	1	8,41	8,41
					MO sem LS :	N/D	LS :	N/D	MO com LS :
					Valor do BDI :	3,23			Valor com BDI :
									4,45
									17,38

RESP.TÉCNICO - ATUALIZAÇÃO DO ORÇAMENTO
Diego Expedito Martins de Oliveira - CREA 8154 D/RO
Jayne Carlos Piovesan -CREA 8125 D/RO
Josiane Beatriz Faustino - CREA 47100 D/MG

DADOS CADASTRAIS

OBJETO: Conclusão da Obra Inacabada Anexo ao Centro Político Administrativo
ENDEREÇO: Av. Farquar, s/n.", Palácio Rio Madeira, Bairro Pedrinhas, CEP: 76.801-470
DATA BASE: fev/25

TABELAS REFERÊNCIAS
SINAPI: RO 02/2025 (não desonerado)
SBC: PVH 02/2025
SICRO:RO: 10/2024
ORSE:SE: 12/2024

	BDI GERAL: 22,88%
	BDI DIFERENCIADO: 15,28%

COMPOSIÇÕES DE CUSTOS UNITÁRIOS - PRINCIPAIS									
Tipo	Banco	Código	Descrição	Classe/Tipo	Unidade	Quantidade	Preço s/ BDI	Total	
Tipo	Banco	Código	Descrição	Classe/Tipo	Unidade	Quantidade	Preço s/ BDI	Total	
4.3.3.2	Composição	Próprio	AUDCPA 151	PERFIL U 50x100x50 # 2,65	FUNDAOES E ESTRUTURAS	KG	1	14,8	14,80
	Composição Auxiliar	SINAPI	88240	AJUDANTE DE ESTRUTURA METÁLICA COM ENCARGOS COMPLEMENTARES	SEDI - SERVICOS DIVERSOS	H	0,1	26,44	2,64
	Composição Auxiliar	SINAPI	88278	MONTADOR DE ESTRUTURA METÁLICA COM ENCARGOS COMPLEMENTARES	SEDI - SERVICOS DIVERSOS	H	0,1	31,05	3,10
	Insumo	Próprio	AUD 186	Perfil U 50x100x50 # 2,65	Material	KG	1	9,06	9,06
				MO sem LS : N/D	LS : N/D		MO com LS :		4,45
				Valor do BDI :	3,38			Valor com BDI :	18,18
Tipo	Banco	Código	Descrição	Classe/Tipo	Unidade	Quantidade	Preço s/ BDI	Total	
4.3.3.3	Composição	Próprio	AUDCPA 152	PERFIL U 50x100x50 # 3,00	FUNDAOES E ESTRUTURAS	KG	1	15,6	15,60
	Composição Auxiliar	SINAPI	88240	AJUDANTE DE ESTRUTURA METÁLICA COM ENCARGOS COMPLEMENTARES	SEDI - SERVICOS DIVERSOS	H	0,1	26,44	2,64
	Composição Auxiliar	SINAPI	88278	MONTADOR DE ESTRUTURA METÁLICA COM ENCARGOS COMPLEMENTARES	SEDI - SERVICOS DIVERSOS	H	0,1	31,05	3,10
	Insumo	Próprio	AUD 232	Perfil U 50x100x50 # 3,00	Material	KG	1	9,86	9,86
				MO sem LS : N/D	LS : N/D		MO com LS :		4,45
				Valor do BDI :	3,56			Valor com BDI :	19,16
Tipo	Banco	Código	Descrição	Classe/Tipo	Unidade	Quantidade	Preço s/ BDI	Total	
4.3.3.4	Composição	Próprio	AUDCPA 153	PERFIL U 50x100x50 # 3,04	FUNDAOES E ESTRUTURAS	KG	1	18,34	18,34
	Composição Auxiliar	SINAPI	88240	AJUDANTE DE ESTRUTURA METÁLICA COM ENCARGOS COMPLEMENTARES	SEDI - SERVICOS DIVERSOS	H	0,1	26,44	2,64
	Composição Auxiliar	SINAPI	88278	MONTADOR DE ESTRUTURA METÁLICA COM ENCARGOS COMPLEMENTARES	SEDI - SERVICOS DIVERSOS	H	0,1	31,05	3,10
	Insumo	Próprio	AUD 292	Perfil U 50x100x50 # 3,04	Material	KG	1	12,6	12,60
				MO sem LS : N/D	LS : N/D		MO com LS :		4,45
				Valor do BDI :	4,19			Valor com BDI :	22,53
Tipo	Banco	Código	Descrição	Classe/Tipo	Unidade	Quantidade	Preço s/ BDI	Total	
4.3.3.5	Composição	Próprio	AUDCPA 154	PERFIL U 50x100x50 # 4,76	FUNDAOES E ESTRUTURAS	KG	1	15,6	15,60
	Composição Auxiliar	SINAPI	88240	AJUDANTE DE ESTRUTURA METÁLICA COM ENCARGOS COMPLEMENTARES	SEDI - SERVICOS DIVERSOS	H	0,1	26,44	2,64
	Composição Auxiliar	SINAPI	88278	MONTADOR DE ESTRUTURA METÁLICA COM ENCARGOS COMPLEMENTARES	SEDI - SERVICOS DIVERSOS	H	0,1	31,05	3,10
	Insumo	Próprio	AUD 233	PERFIL U 50x100x50 # 4,76	Material	KG	1	9,86	9,86
				MO sem LS : N/D	LS : N/D		MO com LS :		4,45
				Valor do BDI :	3,56			Valor com BDI :	19,16
Tipo	Banco	Código	Descrição	Classe/Tipo	Unidade	Quantidade	Preço s/ BDI	Total	
4.3.3.6	Composição	Próprio	AUDCPA 155	PERFIL 2U 50x100x50 # 3,00	FUNDAOES E ESTRUTURAS	KG	1	18,34	18,34
	Composição Auxiliar	SINAPI	88240	AJUDANTE DE ESTRUTURA METÁLICA COM ENCARGOS COMPLEMENTARES	SEDI - SERVICOS DIVERSOS	H	0,1	26,44	2,64
	Composição Auxiliar	SINAPI	88278	MONTADOR DE ESTRUTURA METÁLICA COM ENCARGOS COMPLEMENTARES	SEDI - SERVICOS DIVERSOS	H	0,1	31,05	3,10
	Insumo	Próprio	AUD 293	Perfil 2U 50x100x50 # 3,00	Material	KG	1	12,6	12,60
				MO sem LS : N/D	LS : N/D		MO com LS :		4,45
				Valor do BDI :	4,19			Valor com BDI :	22,53
Tipo	Banco	Código	Descrição	Classe/Tipo	Unidade	Quantidade	Preço s/ BDI	Total	
4.3.3.7	Composição	Próprio	AUDCPA 156	PERFIL 2U 50x100x50 # 4,75	FUNDAOES E ESTRUTURAS	KG	1	16,29	16,29
	Composição Auxiliar	SINAPI	88240	AJUDANTE DE ESTRUTURA METÁLICA COM ENCARGOS COMPLEMENTARES	SEDI - SERVICOS DIVERSOS	H	0,1	26,44	2,64
	Composição Auxiliar	SINAPI	88278	MONTADOR DE ESTRUTURA METÁLICA COM ENCARGOS COMPLEMENTARES	SEDI - SERVICOS DIVERSOS	H	0,1	31,05	3,10
	Insumo	Próprio	AUD 254	Perfil 2U 50x100x50 # 4,75	Material	KG	1	10,55	10,55
				MO sem LS : N/D	LS : N/D		MO com LS :		4,45
				Valor do BDI :	3,72			Valor com BDI :	20,01

RESP.TÉCNICO - ATUALIZAÇÃO DO ORÇAMENTO
Diego Expedito Martins de Oliveira - CREA 8154 D/RO
Jayne Carlos Piovesan -CREA 8125 D/RO
Josiane Beatriz Faustino - CREA 47100 D/MG

DADOS CADASTRAIS

OBJETO: Conclusão da Obra Inacabada Anexo ao Centro Político Administrativo
ENDEREÇO: Av. Farquar, s/n.", Palácio Rio Madeira, Bairro Pedrinhas, CEP: 76.801-470
DATA BASE: fev/25

TABELAS REFERÊNCIAS
SINAPI: RO 02/2025 (não desonerado)
SBC: PVH 02/2025
SICRO:RO: 10/2024
ORSE:SE: 12/2024

	BDI GERAL: 22,88%
	BDI DIFERENCIADO: 15,28%

COMPOSIÇÕES DE CUSTOS UNITÁRIOS - PRINCIPAIS									
Tipo	Banco	Código	Descrição	Classe/Tipo	Unidade	Quantidade	Preço s/ BDI	Total	
Tipo	Banco	Código	Descrição	Classe/Tipo	Unidade	Quantidade	Preço s/ BDI	Total	
4.3.3.8	Composição	Próprio	AUDCPA 157	PERFIL 2U 50x100x50 # 6,35	FUNDAOES E ESTRUTURAS	KG	1	18,34	18,34
	Composição Auxiliar	SINAPI	88240	AJUDANTE DE ESTRUTURA METÁLICA COM ENCARGOS COMPLEMENTARES	SEDI - SERVICOS DIVERSOS	H	0,1	26,44	2,64
	Composição Auxiliar	SINAPI	88278	MONTADOR DE ESTRUTURA METÁLICA COM ENCARGOS COMPLEMENTARES	SEDI - SERVICOS DIVERSOS	H	0,1	31,05	3,10
	Insumo	Próprio	AUD 294	Perfil 2U 50X100X50 # 6,35	Material	KG	1	12,6	12,60
					MO sem LS : N/D	LS : N/D	MO com LS :	4,45	
					Valor do BDI : 4,19		Valor com BDI :	22,53	
Tipo	Banco	Código	Descrição	Classe/Tipo	Unidade	Quantidade	Preço s/ BDI	Total	
4.3.3.9	Composição	Próprio	AUDCPA 158	PERFIL 2UE 15x25x50 # 3,04	FUNDAOES E ESTRUTURAS	KG	1	16,29	16,29
	Composição Auxiliar	SINAPI	88240	AJUDANTE DE ESTRUTURA METÁLICA COM ENCARGOS COMPLEMENTARES	SEDI - SERVICOS DIVERSOS	H	0,1	26,44	2,64
	Composição Auxiliar	SINAPI	88278	MONTADOR DE ESTRUTURA METÁLICA COM ENCARGOS COMPLEMENTARES	SEDI - SERVICOS DIVERSOS	H	0,1	31,05	3,10
	Insumo	Próprio	AUD 255	PERFIL 2UE 15x25x50 # 3,04	Material	KG	1	10,55	10,55
					MO sem LS : N/D	LS : N/D	MO com LS :	4,45	
					Valor do BDI : 3,72		Valor com BDI :	20,01	
Tipo	Banco	Código	Descrição	Classe/Tipo	Unidade	Quantidade	Preço s/ BDI	Total	
4.3.3.10	Composição	Próprio	AUDCPA 159	PERFIL 2UE 17x50x100 # 3,04	FUNDAOES E ESTRUTURAS	KG	1	17,17	17,17
	Composição Auxiliar	SINAPI	88240	AJUDANTE DE ESTRUTURA METÁLICA COM ENCARGOS COMPLEMENTARES	SEDI - SERVICOS DIVERSOS	H	0,1	26,44	2,64
	Composição Auxiliar	SINAPI	88278	MONTADOR DE ESTRUTURA METÁLICA COM ENCARGOS COMPLEMENTARES	SEDI - SERVICOS DIVERSOS	H	0,1	31,05	3,10
	Insumo	Próprio	AUD 205	Perfil 2UE 17X50X100 # 3,04	Material	KG	1	11,43	11,43
					MO sem LS : N/D	LS : N/D	MO com LS :	4,45	
					Valor do BDI : 3,92		Valor com BDI :	21,09	
Tipo	Banco	Código	Descrição	Classe/Tipo	Unidade	Quantidade	Preço s/ BDI	Total	
4.3.3.11	Composição	Próprio	AUDCPA 160	PERFIL 2UE 17x50x100 # 4,76	FUNDAOES E ESTRUTURAS	KG	1	16,29	16,29
	Composição Auxiliar	SINAPI	88240	AJUDANTE DE ESTRUTURA METÁLICA COM ENCARGOS COMPLEMENTARES	SEDI - SERVICOS DIVERSOS	H	0,1	26,44	2,64
	Composição Auxiliar	SINAPI	88278	MONTADOR DE ESTRUTURA METÁLICA COM ENCARGOS COMPLEMENTARES	SEDI - SERVICOS DIVERSOS	H	0,1	31,05	3,10
	Insumo	Próprio	AUD 256	PERFIL 2UE 17x50x100 # 4,76	Material	KG	1	10,55	10,55
					MO sem LS : N/D	LS : N/D	MO com LS :	4,45	
					Valor do BDI : 3,72		Valor com BDI :	20,01	
Tipo	Banco	Código	Descrição	Classe/Tipo	Unidade	Quantidade	Preço s/ BDI	Total	
4.3.3.12	Composição	Próprio	AUDCPA 161	PERFIL 2UE 17x50x100 # 2,65	FUNDAOES E ESTRUTURAS	KG	1	17,17	17,17
	Composição Auxiliar	SINAPI	88240	AJUDANTE DE ESTRUTURA METÁLICA COM ENCARGOS COMPLEMENTARES	SEDI - SERVICOS DIVERSOS	H	0,1	26,44	2,64
	Composição Auxiliar	SINAPI	88278	MONTADOR DE ESTRUTURA METÁLICA COM ENCARGOS COMPLEMENTARES	SEDI - SERVICOS DIVERSOS	H	0,1	31,05	3,10
	Insumo	Próprio	AUD 204	PERFIL 2UE 17x50x100 # 2,65	Material	KG	1	11,43	11,43
					MO sem LS : N/D	LS : N/D	MO com LS :	4,45	
					Valor do BDI : 3,92		Valor com BDI :	21,09	
Tipo	Banco	Código	Descrição	Classe/Tipo	Unidade	Quantidade	Preço s/ BDI	Total	
4.3.3.13	Composição	Próprio	AUDCPA 162	PERFIL LAMINADO W 150x22,5 (AÇO A-36)	FUNDAOES E ESTRUTURAS	KG	1	18,95	18,95
	Composição Auxiliar	SINAPI	88240	AJUDANTE DE ESTRUTURA METÁLICA COM ENCARGOS COMPLEMENTARES	SEDI - SERVICOS DIVERSOS	H	0,1	26,44	2,64
	Composição Auxiliar	SINAPI	88278	MONTADOR DE ESTRUTURA METÁLICA COM ENCARGOS COMPLEMENTARES	SEDI - SERVICOS DIVERSOS	H	0,1	31,05	3,10
	Insumo	Próprio	AUD 187	PERFIL LAMINADO W 150x22,5 (AÇO A-36)	Material	KG	1	13,21	13,21
					MO sem LS : N/D	LS : N/D	MO com LS :	4,45	
					Valor do BDI : 4,33		Valor com BDI :	23,28	



GOVERNO DO ESTADO DE RONDÔNIA
SECRETARIA DE ESTADO DE OBRAS E SERVIÇOS PÚBLICOS – SEOSP/RO
TELEFONE: (69) 3212-8107
AVENIDA FAQUAR – ESPLANADA DAS SENCRETARAS, BAIRRO: PEDRINHAS
PORTO VELHO - RO - CEP: 76.801-470
CNPJ: 37.621.806.0001 - 07

RESP.TÉCNICO - ATUALIZAÇÃO DO ORÇAMENTO
Diego Expedito Martins de Oliveira - CREA 8154 D/RO
Jayne Carlos Piovesan -CREA 8125 D/RO
Josiane Beatriz Faustino - CREA 47100 D/MG

DADOS CADASTRAIS

OBJETO: Conclusão da Obra Inacabada Anexo ao Centro Político Administrativo
ENDEREÇO: Av. Farquar, s/n.", Palácio Rio Madeira, Bairro Pedrinhas, CEP: 76.801-470
DATA BASE: fev/25



TABELAS REFERÊNCIAS
SINAPI: RO 02/2025 (não desonerado)
SBC: PVH 02/2025
SICRO:RO: 10/2024
ORSE:SE: 12/2024

BDI GERAL: 22,88%
BDI DIFERENCIADO: 15,28%

COMPOSIÇÕES DE CUSTOS UNITÁRIOS - PRINCIPAIS									
Tipo	Banco	Código	Descrição	Classe/Tipo	Unidade	Quantidade	Preço s/ BDI	Total	
Tipo	Banco	Código	Descrição	Classe/Tipo	Unidade	Quantidade	Preço s/ BDI	Total	
4.3.3.14	Composição	Próprio	AUDCPA 163	PERFIL LAMINADO W 150x18,0 (AÇO A-36)	FUNDACOES E ESTRUTURAS	KG	1	16,86	16,86
	Composição Auxiliar	SINAPI	88240	AJUDANTE DE ESTRUTURA METÁLICA COM ENCARGOS COMPLEMENTARES	SEDI - SERVICOS DIVERSOS	H	0,1	26,44	2,64
	Composição Auxiliar	SINAPI	88278	MONTADOR DE ESTRUTURA METÁLICA COM ENCARGOS COMPLEMENTARES	SEDI - SERVICOS DIVERSOS	H	0,1	31,05	3,10
	Insumo	Próprio	AUD 234	PERFIL LAMINADO W 150x18,0 (AÇO A-36)	Material	KG	1	11,12	11,12
				MO sem LS : N/D	LS : N/D		MO com LS :		4,45
				Valor do BDI :	3,85			Valor com BDI :	20,71
Tipo	Banco	Código	Descrição	Classe/Tipo	Unidade	Quantidade	Preço s/ BDI	Total	
4.3.3.15	Composição	Próprio	AUDCPA 164	PERFIL LAMINADO I-W 610x155 (AÇO A-36)	FUNDACOES E ESTRUTURAS	KG	1	18,39	18,39
	Composição Auxiliar	SINAPI	88240	AJUDANTE DE ESTRUTURA METÁLICA COM ENCARGOS COMPLEMENTARES	SEDI - SERVICOS DIVERSOS	H	0,1	26,44	2,64
	Composição Auxiliar	SINAPI	88278	MONTADOR DE ESTRUTURA METÁLICA COM ENCARGOS COMPLEMENTARES	SEDI - SERVICOS DIVERSOS	H	0,1	31,05	3,10
	Insumo	Próprio	AUD 203	PERFIL LAMINADO I-W 610x155 (AÇO A-36)	Material	KG	1	12,65	12,65
				MO sem LS : N/D	LS : N/D		MO com LS :		4,45
				Valor do BDI :	4,20			Valor com BDI :	22,59
Tipo	Banco	Código	Descrição	Classe/Tipo	Unidade	Quantidade	Preço s/ BDI	Total	
4.3.3.16	Composição	Próprio	AUDCPA 165	PERFIL LAMINADO W 200x31,3 (AÇO A-36)	FUNDACOES E ESTRUTURAS	KG	1	19,04	19,04
	Composição Auxiliar	SINAPI	88240	AJUDANTE DE ESTRUTURA METÁLICA COM ENCARGOS COMPLEMENTARES	SEDI - SERVICOS DIVERSOS	H	0,1	26,44	2,64
	Composição Auxiliar	SINAPI	88278	MONTADOR DE ESTRUTURA METÁLICA COM ENCARGOS COMPLEMENTARES	SEDI - SERVICOS DIVERSOS	H	0,1	31,05	3,10
	Insumo	Próprio	AUD 202	PERFIL LAMINADO W 200x31,3 (AÇO A-36)	Material	KG	1	13,3	13,30
				MO sem LS : N/D	LS : N/D		MO com LS :		4,45
				Valor do BDI :	4,35			Valor com BDI :	23,39
Tipo	Banco	Código	Descrição	Classe/Tipo	Unidade	Quantidade	Preço s/ BDI	Total	
4.3.3.17	Composição	Próprio	AUDCPA 166	PERFIL LAMINADO W 250x38,5 (AÇO A-36)	FUNDACOES E ESTRUTURAS	KG	1	17,53	17,53
	Composição Auxiliar	SINAPI	88240	AJUDANTE DE ESTRUTURA METÁLICA COM ENCARGOS COMPLEMENTARES	SEDI - SERVICOS DIVERSOS	H	0,1	26,44	2,64
	Composição Auxiliar	SINAPI	88278	MONTADOR DE ESTRUTURA METÁLICA COM ENCARGOS COMPLEMENTARES	SEDI - SERVICOS DIVERSOS	H	0,1	31,05	3,10
	Insumo	Próprio	AUD 201	PERFIL LAMINADO W 250x38,5 (AÇO A-36)	Material	KG	1	11,79	11,79
				MO sem LS : N/D	LS : N/D		MO com LS :		4,45
				Valor do BDI :	4,01			Valor com BDI :	21,54
Tipo	Banco	Código	Descrição	Classe/Tipo	Unidade	Quantidade	Preço s/ BDI	Total	
4.3.4.1	Composição	Próprio	AUDCPA 167	FERRO MECÂNICO (BARRA REDONDA) DIAM. 12,5 MM	FUNDACOES E ESTRUTURAS	KG	1	16,91	16,91
	Composição Auxiliar	SINAPI	88240	AJUDANTE DE ESTRUTURA METÁLICA COM ENCARGOS COMPLEMENTARES	SEDI - SERVICOS DIVERSOS	H	0,1	26,44	2,64
	Composição Auxiliar	SINAPI	88278	MONTADOR DE ESTRUTURA METÁLICA COM ENCARGOS COMPLEMENTARES	SEDI - SERVICOS DIVERSOS	H	0,1	31,05	3,10
	Insumo	Próprio	AUD 188	FERRO MECÂNICO (BARRA REDONDA) DIAM. 12,5 MM	Material	KG	1	11,17	11,17
				MO sem LS : N/D	LS : N/D		MO com LS :		4,45
				Valor do BDI :	3,86			Valor com BDI :	20,77
Tipo	Banco	Código	Descrição	Classe/Tipo	Unidade	Quantidade	Preço s/ BDI	Total	
4.3.4.2	Composição	Próprio	AUDCPA 168	FERRO MECÂNICO (BARRA REDONDA) DIAM. 3/8"	FUNDACOES E ESTRUTURAS	KG	1	16,91	16,91
	Composição Auxiliar	SINAPI	88240	AJUDANTE DE ESTRUTURA METÁLICA COM ENCARGOS COMPLEMENTARES	SEDI - SERVICOS DIVERSOS	H	0,1	26,44	2,64
	Composição Auxiliar	SINAPI	88278	MONTADOR DE ESTRUTURA METÁLICA COM ENCARGOS COMPLEMENTARES	SEDI - SERVICOS DIVERSOS	H	0,1	31,05	3,10
	Insumo	Próprio	AUD 189	FERRO MECÂNICO (BARRA REDONDA) DIAM. 3/8"	Material	KG	1	11,17	11,17
				MO sem LS : N/D	LS : N/D		MO com LS :		4,45
				Valor do BDI :	3,86			Valor com BDI :	20,77

RESP.TÉCNICO - ATUALIZAÇÃO DO ORÇAMENTO
Diego Expedito Martins de Oliveira - CREA 8154 D/RO
Jayne Carlos Piovesan -CREA 8125 D/RO
Josiane Beatriz Faustino - CREA 47100 D/MG

DADOS CADASTRAIS

OBJETO: Conclusão da Obra Inacabada Anexo ao Centro Político Administrativo
ENDEREÇO: Av. Farquar, s/n.", Palácio Rio Madeira, Bairro Pedrinhas, CEP: 76.801-470
DATA BASE: fev/25

TABELAS REFERÊNCIAS
SINAPI: RO 02/2025 (não desonerado)
SBC: PVH 02/2025
SICRO:RO: 10/2024
ORSE:SE: 12/2024

	BDI GERAL: 22,88%
	BDI DIFERENCIADO: 15,28%

COMPOSIÇÕES DE CUSTOS UNITÁRIOS - PRINCIPAIS									
Tipo	Banco	Código	Descrição	Classe/Tipo	Unidade	Quantidade	Preço s/ BDI	Total	
Tipo	Banco	Código	Descrição	Classe/Tipo	Unidade	Quantidade	Preço s/ BDI	Total	
4.3.4.3	Composição	Próprio	AUDCPA 169	FERRO MECÂNICO (BARRA REDONDA) DIAM. 16,0 MM	FUNDAOES E ESTRUTURAS	KG	1	16,91	16,91
	Composição Auxiliar	SINAPI	88240	AJUDANTE DE ESTRUTURA METÁLICA COM ENCARGOS COMPLEMENTARES	SEDI - SERVICOS DIVERSOS	H	0,1	26,44	2,64
	Composição Auxiliar	SINAPI	88278	MONTADOR DE ESTRUTURA METÁLICA COM ENCARGOS COMPLEMENTARES	SEDI - SERVICOS DIVERSOS	H	0,1	31,05	3,10
	Insumo	Próprio	AUD 190	FERRO MECÂNICO (BARRA REDONDA) DIAM. 16,0 MM	Material	KG	1	11,17	11,17
				MO sem LS : N/D	LS : N/D		MO com LS :		4,45
				Valor do BDI :	3,86			Valor com BDI :	20,77
Tipo	Banco	Código	Descrição	Classe/Tipo	Unidade	Quantidade	Preço s/ BDI	Total	
4.3.5.1	Composição	Próprio	AUDCPA 170	CALHA DE ALUMÍNIO D= 605MM - FORNECIMENTO E INSTALAÇÃO	FUNDAOES E ESTRUTURAS	KG	1	49,31	49,31
	Composição Auxiliar	SINAPI	88240	AJUDANTE DE ESTRUTURA METÁLICA COM ENCARGOS COMPLEMENTARES	SEDI - SERVICOS DIVERSOS	H	0,1	26,44	2,64
	Composição Auxiliar	SINAPI	88278	MONTADOR DE ESTRUTURA METÁLICA COM ENCARGOS COMPLEMENTARES	SEDI - SERVICOS DIVERSOS	H	0,1	31,05	3,10
	Insumo	SINAPI	43701	CHAPA/BOBINA LISA EM ALUMINIO, LIGA 1.200 - H14, QUALQUER ESPESSURA, QUALQUER LARGURA	Material	KG	1	43,57	43,57
				MO sem LS : N/D	LS : N/D		MO com LS :		4,45
				Valor do BDI :	11,28			Valor com BDI :	60,59
Tipo	Banco	Código	Descrição	Classe/Tipo	Unidade	Quantidade	Preço s/ BDI	Total	
4.3.5.2	Composição	Próprio	AUDCPA 171	CALHA DE ALUMÍNIO D= 770MM - FORNECIMENTO E INSTALAÇÃO	FUNDAOES E ESTRUTURAS	KG	1	49,31	49,31
	Composição Auxiliar	SINAPI	88240	AJUDANTE DE ESTRUTURA METÁLICA COM ENCARGOS COMPLEMENTARES	SEDI - SERVICOS DIVERSOS	H	0,1	26,44	2,64
	Composição Auxiliar	SINAPI	88278	MONTADOR DE ESTRUTURA METÁLICA COM ENCARGOS COMPLEMENTARES	SEDI - SERVICOS DIVERSOS	H	0,1	31,05	3,10
	Insumo	SINAPI	43701	CHAPA/BOBINA LISA EM ALUMINIO, LIGA 1.200 - H14, QUALQUER ESPESSURA, QUALQUER LARGURA	Material	KG	1	43,57	43,57
				MO sem LS : N/D	LS : N/D		MO com LS :		4,45
				Valor do BDI :	11,28			Valor com BDI :	60,59
Tipo	Banco	Código	Descrição	Classe/Tipo	Unidade	Quantidade	Preço s/ BDI	Total	
4.3.6.1	Composição	Próprio	AUDCPA 172	CHUMBADOR DE EXPANSÃO 5/8"X100 MM COM PARABOLT - FORNECIMENTO E INSTALAÇÃO	FUNDAOES E ESTRUTURAS	UND	1	43,93	43,93
	Composição Auxiliar	SINAPI	88240	AJUDANTE DE ESTRUTURA METÁLICA COM ENCARGOS COMPLEMENTARES	SEDI - SERVICOS DIVERSOS	H	0,5	26,44	13,22
	Composição Auxiliar	SINAPI	88278	MONTADOR DE ESTRUTURA METÁLICA COM ENCARGOS COMPLEMENTARES	SEDI - SERVICOS DIVERSOS	H	0,5	31,05	15,52
	Insumo	Próprio	AUD 146	Chumbador de expansão 5/8"X100mm com parabolt	Material	UND	1	15,19	15,19
				MO sem LS : N/D	LS : N/D		MO com LS :		22,29
				Valor do BDI :	10,05			Valor com BDI :	53,98
Tipo	Banco	Código	Descrição	Classe/Tipo	Unidade	Quantidade	Preço s/ BDI	Total	
4.3.6.2	Composição	Próprio	AUDCPA 173	PARABOLT ø 1/2" x 75 MM - FORNECIMENTO E INSTALAÇÃO	FUNDAOES E ESTRUTURAS	UND	1	40,76	40,76
	Composição Auxiliar	SINAPI	88240	AJUDANTE DE ESTRUTURA METÁLICA COM ENCARGOS COMPLEMENTARES	SEDI - SERVICOS DIVERSOS	H	0,5	26,44	13,22
	Composição Auxiliar	SINAPI	88278	MONTADOR DE ESTRUTURA METÁLICA COM ENCARGOS COMPLEMENTARES	SEDI - SERVICOS DIVERSOS	H	0,5	31,05	15,52
	Insumo	SINAPI	11963	PARAFUSO DE ACO ZINCADO, TIPO CHUMBADOR PARABOLT, DIAMETRO 1/2", COMPRIMENTO 75 MM	Material	UN	1	12,02	12,02
				MO sem LS : N/D	LS : N/D		MO com LS :		22,29
				Valor do BDI :	9,32			Valor com BDI :	50,08
Tipo	Banco	Código	Descrição	Classe/Tipo	Unidade	Quantidade	Preço s/ BDI	Total	
4.3.6.3	Composição	Próprio	AUDCPA 174	PARABOLT D= 16 MM - FORNECIMENTO E INSTALAÇÃO	FUNDAOES E ESTRUTURAS	UND	1	70,19	70,19
	Composição Auxiliar	SINAPI	88240	AJUDANTE DE ESTRUTURA METÁLICA COM ENCARGOS COMPLEMENTARES	SEDI - SERVICOS DIVERSOS	H	0,5	26,44	13,22
	Composição Auxiliar	SINAPI	88278	MONTADOR DE ESTRUTURA METÁLICA COM ENCARGOS COMPLEMENTARES	SEDI - SERVICOS DIVERSOS	H	0,5	31,05	15,52
	Insumo	Próprio	AUD 147	Parabolt d= 16 mm	Material	UND	1	41,45	41,45
				MO sem LS : N/D	LS : N/D		MO com LS :		22,29
				Valor do BDI :	16,05			Valor com BDI :	86,24

RESP.TÉCNICO - ATUALIZAÇÃO DO ORÇAMENTO
Diego Expedito Martins de Oliveira - CREA 8154 D/RO
Jayne Carlos Piovesan -CREA 8125 D/RO
Josiane Beatriz Faustino - CREA 47100 D/MG

DADOS CADASTRAIS

OBJETO: Conclusão da Obra Inacabada Anexo ao Centro Político Administrativo
ENDEREÇO: Av. Farquar, s/n.", Palácio Rio Madeira, Bairro Pedrinhas, CEP: 76.801-470
DATA BASE: fev/25

TABELAS REFERÊNCIAS
SINAPI: RO 02/2025 (não desonerado)
SBC: PVH 02/2025
SICRO:RO: 10/2024
ORSE:SE: 12/2024

BDI GERAL: 22,88%
BDI DIFERENCIADO: 15,28%

COMPOSIÇÕES DE CUSTOS UNITÁRIOS - PRINCIPAIS									
Tipo	Banco	Código	Descrição	Classe/Tipo	Unidade	Quantidade	Preço s/ BDI	Total	
Tipo	Banco	Código	Descrição	Classe/Tipo	Unidade	Quantidade	Preço s/ BDI	Total	
4.3.6.4	Composição	Próprio	AUDCPA 175	PARAFUSO INOX 4,8x60 MM - FORNECIMENTO E INSTALAÇÃO	FUNDAOES E ESTRUTURAS	UND	1	7,17	7,17
	Composição Auxiliar	SINAPI	88240	AJUDANTE DE ESTRUTURA METÁLICA COM ENCARGOS COMPLEMENTARES	SEDI - SERVICOS DIVERSOS	H	0,1	26,44	2,64
	Composição Auxiliar	SINAPI	88278	MONTADOR DE ESTRUTURA METÁLICA COM ENCARGOS COMPLEMENTARES	SEDI - SERVICOS DIVERSOS	H	0,1	31,05	3,10
	Insumo	Próprio	AUD 025	Parafuso inox 4,8x60 mm	Material	UND	1	1,43	1,43
				MO sem LS : N/D	LS : N/D	MO com LS :		4,45	
				Valor do BDI : 1,64		Valor com BDI :		8,81	
Tipo	Banco	Código	Descrição	Classe/Tipo	Unidade	Quantidade	Preço s/ BDI	Total	
5.1.1	Composição	SINAPI	103332	ALVENARIA DE VEDAÇÃO DE BLOCOS CERÂMICOS FURADOS NA HORIZONTAL DE 9X14X19 CM (ESPESSURA 9 CM) E ARGAMASSA DE ASSENTAMENTO COM PREPARO EM BETONEIRA. AF_12/2021	PAREDES/PAINEIS	M2	1	133,45	133,45
	Insumo	SINAPI	34557	TELA DE ACO SOLDADA GALVANIZADA/ZINCADA PARA ALVENARIA, FIO D = *1,20 A 1,70* MM, MALHA 15 X 15 MM, (C X L) *50 X 7,5* CM	Material	M	0,58	3,03	1,75
	Insumo	SINAPI	7267	BLOCO CERAMICO / TUIOLO VAZADO PARA ALVENARIA DE VEDACAO, 6 FUROS NA HORIZONTAL DE 9 X 14 X 19 CM (L X A X C)	Material	UN	37,74	0,76	28,68
	Composição Auxiliar	SINAPI	88316	SERVENTE COM ENCARGOS COMPLEMENTARES	SEDI - SERVICOS DIVERSOS	H	1,1	25,95	28,54
	Composição Auxiliar	SINAPI	88309	PEDREIRO COM ENCARGOS COMPLEMENTARES	SEDI - SERVICOS DIVERSOS	H	2,2	30,21	66,46
	Composição Auxiliar	SINAPI	87292	AF_08/2019 ARGAMASSA TRAÇO 1:2:8 (EM VOLUME DE CIMENTO, CAL E AREIA MÉDIA ÚMIDA) PARA EMBOÇO/MASSA ÚNICA/ASSENTAMENTO DE ALVENARIA DE VEDAÇÃO, PREPARO MECÂNICO COM BETONEIRA 400 L.	SEDI - SERVICOS DIVERSOS	M3	0,0105	735,52	7,72
	Insumo	SINAPI	37395	PINO DE ACO COM FURO, HASTE = 27 MM (ACAQ DIRETA)	Material	CENTO	0,0069	44,84	0,30
				MO sem LS : N/D	LS : N/D	MO com LS :		70,81	
				Valor do BDI : 30,53		Valor com BDI :		163,98	
Tipo	Banco	Código	Descrição	Classe/Tipo	Unidade	Quantidade	Preço s/ BDI	Total	
5.1.2	Composição	SINAPI	97625	DEMOLIÇÃO DE ALVENARIA PARA QUALQUER TIPO DE BLOCO, DE FORMA MECANIZADA, SEM REAPROVEITAMENTO. AF_09/2023	SERVICOS PRELIMINARES	M3	1	61,9	61,90
	Composição Auxiliar	SINAPI	5942	PÁ CARREGADEIRA SOBRE RODAS, POTÊNCIA LÍQUIDA 128 HP, CAPACIDADE DA CAÇAMBA 1,7 A 2,8 M3, PESO OPERACIONAL 11632 KG - CHI DIURNO. AF_06/2014	CHOR - CUSTOS HORÁRIOS DE MÁQUINAS E EQUIPAMENTOS	CHI	0,1394	92,02	12,82
	Composição Auxiliar	SINAPI	5940	PÁ CARREGADEIRA SOBRE RODAS, POTÊNCIA LÍQUIDA 128 HP, CAPACIDADE DA CAÇAMBA 1,7 A 2,8 M3, PESO OPERACIONAL 11632 KG - CHP DIURNO. AF_06/2014	CHOR - CUSTOS HORÁRIOS DE MÁQUINAS E EQUIPAMENTOS	CHP	0,24	204,54	49,08
				MO sem LS : N/D	LS : N/D	MO com LS :		9,63	
				Valor do BDI : 14,16		Valor com BDI :		76,06	
Tipo	Banco	Código	Descrição	Classe/Tipo	Unidade	Quantidade	Preço s/ BDI	Total	
5.2.1	Composição	Próprio	AUDCPA 418	DIVISÓRIA SANITÁRIA EM LAMINADO MELAMÍNICO ESTRUTURAL TS-10 MM, INCLUSIVE PORTAS COM ACABAMENTO TEXTURIZADO DUPLA FACE - FORNECIMENTO E INSTALAÇÃO	PAREDES/PAINEIS	M2	1	1329,6	1.329,60
	Insumo	Próprio	AUD 247	Divisória sanitária tapa vista mictórios em laminado melamínico estrutural TS-10 mm, com acabamento texturizado dupla face. Ref: Alcoplac NEOCOM SYSTEM ou similar - Fornecimento e Instalação	Outros	M2	1	1329,6	1.329,60
				MO sem LS : 0,00	LS :	0,00	MO com LS :		0,00
				Valor do BDI : 304,21			Valor com BDI :		1.633,81
Tipo	Banco	Código	Descrição	Classe/Tipo	Unidade	Quantidade	Preço s/ BDI	Total	
5.2.2	Composição	Próprio	AUDCPA 419	DIVISÓRIA SANITÁRIA TAPA VISTA MICTÓRIOS EM LAMINADO MELAMÍNICO ESTRUTURAL TS-10 MM, COM ACABAMENTO TEXTURIZADO DUPLA FACE - FORNECIMENTO E INSTALAÇÃO	PAREDES/PAINEIS	UND	1	502,47	502,47
	Insumo	Próprio	AUD 248	Divisória sanitária tapa vista de lavatório com aparador em laminado melamínico estrutural TS-10 mm, com acabamento texturizado dupla face. Ref: Alcoplac NEOCOM SYSTEM ou similar - Fornecimento e Instalação	Outros	UND	1	502,47	502,47
				MO sem LS : 0,00	LS :	0,00	MO com LS :		0,00
				Valor do BDI : 114,96			Valor com BDI :		617,43
Tipo	Banco	Código	Descrição	Classe/Tipo	Unidade	Quantidade	Preço s/ BDI	Total	
5.2.3	Composição	Próprio	AUDCPA 420	DIVISÓRIA SANITÁRIA TAPA VISTA COM APARADOR EM LAMINADO MELAMÍNICO ESTRUTURAL TS-10 MM, COM ACABAMENTO TEXTURIZADO DUPLA FACE - FORNECIMENTO E INSTALAÇÃO	PAREDES/PAINEIS	UND	1	2276,38	2.276,38
	Insumo	Próprio	AUD 249	Fornecimento e Instalação	Outros	UND	1	2276,38	2.276,38
				MO sem LS : 0,00	LS :	0,00	MO com LS :		0,00
				Valor do BDI : 520,83			Valor com BDI :		2.797,21

RESP.TÉCNICO - ATUALIZAÇÃO DO ORÇAMENTO
Diego Expedito Martins de Oliveira - CREA 8154 D/RO
Jayne Carlos Piovesan -CREA 8125 D/RO
Josiane Beatriz Faustino - CREA 47100 D/MG

DADOS CADASTRAIS

OBJETO: Conclusão da Obra Inacabada Anexo ao Centro Político Administrativo
ENDEREÇO: Av. Farquar, s/n.", Palácio Rio Madeira, Bairro Pedrinhas, CEP: 76.801-470
DATA BASE: fev/25

TABELAS REFERÊNCIAS
SINAPI: RO 02/2025 (não desonerado)
SBC: PVH 02/2025
SICRO:RO: 10/2024
ORSE:SE: 12/2024

BDI GERAL: 22,88%
BDI DIFERENCIADO: 15,28%

COMPOSIÇÕES DE CUSTOS UNITÁRIOS - PRINCIPAIS									
Tipo	Banco	Código	Descrição	Classe/Tipo	Unidade	Quantidade	Preço s/ BDI	Total	
Tipo	Banco	Código	Descrição	Classe/Tipo	Unidade	Quantidade	Preço s/ BDI	Total	
5.2.4	Composição	Próprio	AUDCPA 422	PAINEL DIVISÓRIO CORPORATIVO MODULAR INDUSTRIAL PISO-TETO SIMPLES - FORNECIMENTO E INSTALAÇÃO	PAREDES/PAINEIS	M2	1	1202,09	1.202,09
Insumo	Próprio	AUD 291	Painel divisório corporativo modular industrial piso-teto simples - Fornecimento e Instalação	Material	M2	1	1202,09	1.202,09	
					MO sem LS :	0,00	LS :	0,00	MO com LS :
					Valor do BDI :	275,03			Valor com BDI :
5.2.5	Composição	Próprio	AUDCPA 421	PAINEL DIVISÓRIO CORPORATIVO MODULAR INDUSTRIAL PISO-TETO ACÚSTICA - FORNECIMENTO E INSTALAÇÃO	PAREDES/PAINEIS	M2	1	1202,09	1.202,09
Insumo	Próprio	AUD 290	Painel divisório corporativo modular industrial piso-teto acústico - Fornecimento e Instalação	Outros	M2	1	1202,09	1.202,09	
					MO sem LS :	0,00	LS :	0,00	MO com LS :
					Valor do BDI :	275,03			Valor com BDI :
Tipo	Banco	Código	Descrição	Classe/Tipo	Unidade	Quantidade	Preço s/ BDI	Total	
6.1.1	Composição	Próprio	AUDCPA 447	P1 - PORTA AUTOMÁTICA COM 02 FOLHAS DE CORRER E 02 FOLHAS FIXAS EM VIDRO TEMPERADO DE 10MM - DIMENSÕES 4,70X2,20M	ESQUADRIAS/FERRAGENS/VIDROS	UND	1	34162,8	34.162,80
Insumo	Próprio	AUD 270	P1 - Automática com 02 folhas de correr e 02 folhas fixas em vidro temperado de 10mm - Dimensões 4,70m x 2,20m	Material	UND	1	34162,8	34.162,80	
					MO sem LS :	0,00	LS :	0,00	MO com LS :
					Valor do BDI :	7.816,44			Valor com BDI :
Tipo	Banco	Código	Descrição	Classe/Tipo	Unidade	Quantidade	Preço s/ BDI	Total	
6.1.2	Composição	Próprio	AUDCPA 448	P2 - PORTA AUTOMÁTICA COM 02 FOLHAS DE CORRER E 02 FOLHAS FIXAS EM VIDRO TEMPERADO DE 10MM - DIMENSÕES 3,00X2,10M	ESQUADRIAS/FERRAGENS/VIDROS	UND	1	32794,62	32.794,62
Insumo	Próprio	AUD 271	P2 - Automática com 02 folhas de correr e 02 folhas fixas em vidro temperado de 10mm - Dimensões 3,00m x 2,10m	Material	UND	1	32794,62	32.794,62	
					MO sem LS :	0,00	LS :	0,00	MO com LS :
					Valor do BDI :	7.503,40			Valor com BDI :
Tipo	Banco	Código	Descrição	Classe/Tipo	Unidade	Quantidade	Preço s/ BDI	Total	
6.1.3	Composição	Próprio	AUDCPA 449	P17 - PORTA AUTOMÁTICA COM 01 FOLHA DE CORRER E 01 FOLHA FIXA EM VIDRO TEMPERADO DE 10MM - DIMENSÕES 3,00X2,10M	ESQUADRIAS/FERRAGENS/VIDROS	UND	1	32794,62	32.794,62
Insumo	Próprio	AUD 272	P17 - Automática com 01 folha de correr e 01 folhas fixa em vidro temperado de 10mm - Dimensões 3,00 x 2,10m	Material	UND	1	32794,62	32.794,62	
					MO sem LS :	0,00	LS :	0,00	MO com LS :
					Valor do BDI :	7.503,40			Valor com BDI :
Tipo	Banco	Código	Descrição	Classe/Tipo	Unidade	Quantidade	Preço s/ BDI	Total	
6.1.4	Composição	SINAPI	94569	JANELA DE ALUMÍNIO TIPO MAXIM-AR, COM VIDROS, BATENTE E FERRAGENS. EXCLUSIVE ALIZAR, ACABAMENTO E CONTRAMARCO. FORNECIMENTO E INSTALAÇÃO. AF_12/2019	ESQUADRIAS/FERRAGENS/VIDROS	M2	1	1195,69	1.195,69
Insumo	SINAPI	34381	JANELA MAXIM-AR, EM ALUMINIO PERFIL 25, 60 X 80 CM (A X L), ACABAMENTO BRANCO OU BRILHANTE, BATENTE DE 4 A 5 CM, COM VIDRO 4 MM, SEM GUARNICAO/ALIZAR	Material	UN	2,0833	534,63	1.113,79	
Insumo	SINAPI	4377	PARAFUSO DE ACO ZINCADO COM ROSCA SOBERBA, CABECA CHATA E FENDA SIMPLES, DIAMETRO 4,2 MM, COMPRIMENTO * 32 * MM	Material	UN	24,4	0,23	5,61	
Composição Auxiliar	SINAPI	88316	SERVENTE COM ENCARGOS COMPLEMENTARES	SEDI - SERVICOS DIVERSOS	H	0,5052069	25,95	13,11	
Composição Auxiliar	SINAPI	88309	PEDREIRO COM ENCARGOS COMPLEMENTARES	SEDI - SERVICOS DIVERSOS	H	1,0104139	30,21	30,52	
Insumo	SINAPI	39961	SILICONE ACETICO USO GERAL INCOLOR 280 G	Material	UN	1,16875	27,95	32,66	
					MO sem LS :	N/D	LS :	N/D	MO com LS :
					Valor do BDI :	273,57			Valor com BDI :
Tipo	Banco	Código	Descrição	Classe/Tipo	Unidade	Quantidade	Preço s/ BDI	Total	
6.1.5	Composição	Próprio	AUDCPA 012	J8 - 01 FOLHA EM VIDRO TEMPERADO LISO DE 5MM FIXO COM ABERTURA INFERIOR E REQUADRO EM ALUMÍNIO - DIMENSÕES 0,80M x 0,40M	ESQUADRIAS/FERRAGENS/VIDROS	UND	1	479,72	479,72
Composição Auxiliar	SINAPI	88239	AJUDANTE DE CARPINTEIRO COM ENCARGOS COMPLEMENTARES	SEDI - SERVICOS DIVERSOS	H	1	27,48	27,48	
Composição Auxiliar	SINAPI	88261	CARPINTEIRO DE ESQUADRIA COM ENCARGOS COMPLEMENTARES	SEDI - SERVICOS DIVERSOS	H	1	28,54	28,54	
Insumo	SINAPI	599	JANELA FIXA, EM ALUMINIO PERFIL 20, 60 X 80 CM (A X L), BATENTE/REQUADRO DE 3 A 14 CM, COM VIDRO 4 MM, SEM GUARNICAO/ALIZAR, ACABAMENTO ALUM BRANCO OU BRILHANTE	Material	M2	0,32	1324,07	423,70	
					MO sem LS :	N/D	LS :	N/D	MO com LS :



GOVERNO DO ESTADO DE RONDÔNIA
SECRETARIA DE ESTADO DE OBRAS E SERVIÇOS PÚBLICOS – SEOSP/RO
TELEFONE: (69) 3212-8107
AVENIDA FAQUAR – ESPLANADA DAS SENCRETARAS, BAIRRO: PEDRINHAS
PORTO VELHO - RO - CEP: 76.801-470
CNPJ: 37.621.806.0001 - 07



RESP.TÉCNICO - ATUALIZAÇÃO DO ORÇAMENTO
Diego Expedito Martins de Oliveira - CREA 8154 D/RO
Jayne Carlos Piovesan -CREA 8125 D/RO
Josiane Beatriz Faustino - CREA 47100 D/MG

DADOS CADASTRAIS

OBJETO: Conclusão da Obra Inacabada Anexo ao Centro Político Administrativo
ENDEREÇO: Av. Farquar, s/n.", Palácio Rio Madeira, Bairro Pedrinhas, CEP: 76.801-470
DATA BASE: fev/25

TABELAS REFERÊNCIAS
SINAPI: RO 02/2025 (não desonerado)
SBC: PVH 02/2025
SICRO:RO: 10/2024
ORSE:SE: 12/2024

BDI GERAL: 22,88%
BDI DIFERENCIADO: 15,28%

COMPOSIÇÕES DE CUSTOS UNITÁRIOS - PRINCIPAIS									
Tipo	Banco	Código	Descrição	Classe/Tipo	Unidade	Quantidade	Preço s/ BDI	Total	
					Valor do BDI :	109,75	Valor com BDI :	589,47	
Tipo	Banco	Código	Descrição	Classe/Tipo	Unidade	Quantidade	Preço s/ BDI	Total	
6.1.6	Composição	Próprio	AUDCPA 013	J9 - 03 FOLHAS FIXAS EM VIDRO LAMINADO 8MM COM PVB ACÚSTICO COM REQUADROS EM ALUMÍNIO HERMETICAMENTE VEDADOS - DIMENSÕES 3,00M x 0,90M	ESQUADRIAS/FERRAGENS/VIDROS	UND	1	5236,7	5.236,70
	Composição Auxiliar	SINAPI	88239	AJUDANTE DE CARPINTEIRO COM ENCARGOS COMPLEMENTARES	SEDI - SERVICOS DIVERSOS	H	3	27,48	82,44
	Composição Auxiliar	SINAPI	88261	CARPINTEIRO DE ESQUADRIA COM ENCARGOS COMPLEMENTARES	SEDI - SERVICOS DIVERSOS	H	3	28,54	85,62
	Insumo	SINAPI	34391	VIDRO COMUM LAMINADO LISO INCOLOR DUPLO, ESPESSURA TOTAL 8 MM (CADA CAMADA DE 4 MM) - COLOCADO	Material	M2	2,7	1723,5	4.653,45
	Insumo	SINAPI	36888	GUARNICAO / MOLDURA / ARREIMATE DE ACABAMENTO PARA ESQUADRIA, EM ALUMINIO PERFIL 25, ACABAMENTO ANODIZADO BRANCO OU BRILHANTE, PARA 1 FACE	Material	M	7,8	53,23	415,19
					MO sem LS : N/D	LS : N/D	MO com LS :	123,56	
					Valor do BDI :	1.198,15	Valor com BDI :	6.434,85	
Tipo	Banco	Código	Descrição	Classe/Tipo	Unidade	Quantidade	Preço s/ BDI	Total	
6.2.1	Composição	Próprio	AUDCPA 014	J10 - JANELA TIPO VENEZIANA EM AÇO COM TELA MOSQUETEIRO - DIMENSÕES 4,85M x 1,40M - 06 FOLHAS FIXAS	ESQUADRIAS/FERRAGENS/VIDROS	UND	1	4723,45	4.723,45
	Composição Auxiliar	SINAPI	88309	PEDREIRO COM ENCARGOS COMPLEMENTARES	SEDI - SERVICOS DIVERSOS	H	13,58	30,21	410,25
	Composição Auxiliar	SINAPI	88316	SERVENTE COM ENCARGOS COMPLEMENTARES	SEDI - SERVICOS DIVERSOS	H	6,79	25,95	176,20
	Insumo	Próprio	AUD 285	J10 - JANELA 4,85X1,40M EM AÇO TIPO VENEZIANA, COM TELA MOSQUETEIRO - 6 FOLHAS FIXAS	Material	UND	1	4137	4.137,00
					MO sem LS : N/D	LS : N/D	MO com LS :	431,55	
					Valor do BDI :	1.080,72	Valor com BDI :	5.804,17	
Tipo	Banco	Código	Descrição	Classe/Tipo	Unidade	Quantidade	Preço s/ BDI	Total	
6.2.2	Composição	Próprio	AUDCPA 015	J11 - JANELA TIPO VENIZIANA EM AÇO COM TELA MOSQUETEIRO - DIMENSÕES 2,44M x 1,40M - 04 FOLHAS FIXAS	ESQUADRIAS/FERRAGENS/VIDROS	UND	1	3157,98	3.157,98
	Composição Auxiliar	SINAPI	88309	PEDREIRO COM ENCARGOS COMPLEMENTARES	SEDI - SERVICOS DIVERSOS	H	9,1	30,21	274,91
	Composição Auxiliar	SINAPI	88316	SERVENTE COM ENCARGOS COMPLEMENTARES	SEDI - SERVICOS DIVERSOS	H	4,55	25,95	118,07
	Insumo	Próprio	AUD 286	J11 - JANELA 2,44X1,40M EM AÇO TIPO VENEZIANA, COM TELA MOSQUETEIRO - 4 FOLHAS FIXAS	Material	UND	1	2765	2.765,00
					MO sem LS : N/D	LS : N/D	MO com LS :	289,18	
					Valor do BDI :	722,54	Valor com BDI :	3.880,52	
Tipo	Banco	Código	Descrição	Classe/Tipo	Unidade	Quantidade	Preço s/ BDI	Total	
6.2.3	Composição	Próprio	AUDCPA 016	J12 - JANELA 1,55X1,20M EM TELA DE AÇO BWG QUADRICULADO GALVANIZADO EMOLDURADO EM METALON 30X30MM - 1 FOLHA FIXA	ESQUADRIAS/FERRAGENS/VIDROS	UND	1	1455,45	1.455,45
	Composição Auxiliar	SINAPI	88309	PEDREIRO COM ENCARGOS COMPLEMENTARES	SEDI - SERVICOS DIVERSOS	H	1,86	30,21	56,19
	Composição Auxiliar	SINAPI	88316	SERVENTE COM ENCARGOS COMPLEMENTARES	SEDI - SERVICOS DIVERSOS	H	1,86	25,95	48,26
	Insumo	Próprio	AUD 287	J12 - JANELA 1,55X1,20M EM TELA DE AÇO BWG QUADRICULADO GALVANIZADO EMOLDURADO EM METALON 30X30MM - 1 FOLHA FIXA	Material	UND	1	1351	1.351,00
					MO sem LS : N/D	LS : N/D	MO com LS :	76,21	
					Valor do BDI :	333,00	Valor com BDI :	1.788,45	
Tipo	Banco	Código	Descrição	Classe/Tipo	Unidade	Quantidade	Preço s/ BDI	Total	
6.2.4	Composição	Próprio	AUDCPA 017	J13 - JANELA 3,44X1,31M EM TELA DE AÇO BWG QUADRICULADO GALVANIZADO EMOLDURADO EM METALON 30X30MM - 4 FOLHAS FIXAS	ESQUADRIAS/FERRAGENS/VIDROS	UND	1	3374,36	3.374,36
	Composição Auxiliar	SINAPI	88309	PEDREIRO COM ENCARGOS COMPLEMENTARES	SEDI - SERVICOS DIVERSOS	H	3,55	30,21	107,24
	Composição Auxiliar	SINAPI	88316	SERVENTE COM ENCARGOS COMPLEMENTARES	SEDI - SERVICOS DIVERSOS	H	3,55	25,95	92,12
	Insumo	Próprio	AUD 288	J13 - JANELA 3,44X1,31M EM TELA DE AÇO BWG QUADRICULADO GALVANIZADO EMOLDURADO EM METALON 30X30MM - 4 FOLHAS FIXAS	Material	UND	1	3175	3.175,00
					MO sem LS : N/D	LS : N/D	MO com LS :	145,47	
					Valor do BDI :	772,05	Valor com BDI :	4.146,41	
Tipo	Banco	Código	Descrição	Classe/Tipo	Unidade	Quantidade	Preço s/ BDI	Total	
6.2.5	Composição	Próprio	AUDCPA 018	J14 - JANELA 4,30X1,31M EM TELA DE AÇO BWG QUADRICULADO GALVANIZADO EMOLDURADO EM METALON 30X30MM - 5 FOLHAS FIXAS	ESQUADRIAS/FERRAGENS/VIDROS	UND	1	4245,69	4.245,69
	Composição Auxiliar	SINAPI	88309	PEDREIRO COM ENCARGOS COMPLEMENTARES	SEDI - SERVICOS DIVERSOS	H	4,01	30,21	121,14
	Composição Auxiliar	SINAPI	88316	SERVENTE COM ENCARGOS COMPLEMENTARES	SEDI - SERVICOS DIVERSOS	H	4,01	25,95	104,05
	Insumo	Próprio	AUD 289	J14 - JANELA 4,30X1,31M EM TELA DE AÇO BWG QUADRICULADO GALVANIZADO EMOLDURADO EM METALON 30X30MM - 5 FOLHAS FIXAS	Material	UND	1	4020,5	4.020,50



GOVERNO DO ESTADO DE RONDÔNIA
SECRETARIA DE ESTADO DE OBRAS E SERVIÇOS PÚBLICOS – SEOSP/RO
TELEFONE: (69) 3212-8107
AVENIDA FAQUAR – ESPLANADA DAS SENCRETARAS, BAIRRO: PEDRINHAS
PORTO VELHO - RO - CEP: 76.801-470
CNPJ: 37.621.806.0001 - 07

RESP.TÉCNICO - ATUALIZAÇÃO DO ORÇAMENTO
Diego Expedito Martins de Oliveira - CREA 8154 D/RO
Jayne Carlos Piovesan -CREA 8125 D/RO
Josiane Beatriz Faustino - CREA 47100 D/MG

DADOS CADASTRAIS

OBJETO: Conclusão da Obra Inacabada Anexo ao Centro Político Administrativo
ENDEREÇO: Av. Farquar, s/n.", Palácio Rio Madeira, Bairro Pedrinhas, CEP: 76.801-470
DATA BASE: fev/25



TABELAS REFERÊNCIAS
SINAPI: RO 02/2025 (não desonerado)
SBC: PVH 02/2025
SICRO-RO: 10/2024
ORSE:SE: 12/2024

BDI GERAL: 22,88%
BDI DIFERENCIADO: 15,28%

COMPOSIÇÕES DE CUSTOS UNITÁRIOS - PRINCIPAIS									
Tipo	Banco	Código	Descrição	Classe/Tipo	Unidade	Quantidade	Preço s/ BDI	Total	
				MO sem LS : N/D Valor do BDI :	971,41	LS : N/D	MO com LS : Valor com BDI :	164,33 5.217,10	
Tipo	Banco	Código	Descrição	Classe/Tipo	Unidade	Quantidade	Preço s/ BDI	Total	
6.3.1	Composição	Próprio	AUDCPA 416	PAINEL DE VIDRO LAMINADO TEMPERADO 10MM EM SISTEMA SPIDER GLASS - FORNECIMENTO E INSTALAÇÃO	ESQUADRIAS/FERRAGENS/VIDROS	M2	1	2421,13	2.421,13
	Insumo	Próprio	AUD 302	Painel de vidro laminado temperado 10mm em sistema Spider Glass - fornecimento e instalação	Outros	M2	1	2421,13	2.421,13
				MO sem LS : Valor do BDI :	0,00 553,95	LS : 0,00	MO com LS : Valor com BDI :	0,00 2.975,08	
Tipo	Banco	Código	Descrição	Classe/Tipo	Unidade	Quantidade	Preço s/ BDI	Total	
6.3.2	Composição	Próprio	AUDCPA 417	PAINEL DE TIPO PELE DE VIDRO TEMPERADO DE 10M EM SISTEMA STICK GRID - FORNECIMENTO E INSTALAÇÃO	ESQUADRIAS/FERRAGENS/VIDROS	M2	1	2634,49	2.634,49
	Insumo	Próprio	AUD 303	Painel de tipo pele de vidro temperado de 10m em sistema stick grid - fornecimento e instalação	Outros	M2	1	2634,49	2.634,49
				MO sem LS : Valor do BDI :	0,00 602,77	LS : 0,00	MO com LS : Valor com BDI :	0,00 3.237,26	
Tipo	Banco	Código	Descrição	Classe/Tipo	Unidade	Quantidade	Preço s/ BDI	Total	
6.4.1	Composição	Próprio	AUDCPA 019	P3 - 02 FOLHAS DE ABRIR EM CHAPAS COM REVESTIMENTO TÉRMICO TIPO CORTA-FOGO - DIMENSÕES 2,00M x 2,10M	ESQUADRIAS/FERRAGENS/VIDROS	UND	1	8265,58	8.265,58
	Composição Auxiliar	SINAPI	88239	AJUDANTE DE CARPINTIRO COM ENCARGOS COMPLEMENTARES	SEDI - SERVICOS DIVERSOS	H	4	27,48	109,92
	Composição Auxiliar	SINAPI	88261	CARPINTEIRO DE ESQUADRIA COM ENCARGOS COMPLEMENTARES	SEDI - SERVICOS DIVERSOS	H	4	28,54	114,16
	Insumo	Próprio	AUD 276	P3 - 02 folhas de abrir em chapas com revestimento térmico tipo corta-fogo - Dimensões 2,00m x 2,10m	Material	UND	1	8041,5	8.041,50
				MO sem LS : N/D Valor do BDI :	1.891,16	LS : N/D	MO com LS : Valor com BDI :	164,74 10.156,74	
Tipo	Banco	Código	Descrição	Classe/Tipo	Unidade	Quantidade	Preço s/ BDI	Total	
6.4.2	Composição	Próprio	AUDCPA 021	P5 - 02 FOLHAS DE ABRIR EM MADEIRA SEMI-OCA COM MIOLO MINERAL ACÚSTICO - DIMENSÕES 1,60M x 2,10M	ESQUADRIAS/FERRAGENS/VIDROS	UND	1	9854,08	9.854,08
	Composição Auxiliar	SINAPI	88239	AJUDANTE DE CARPINTIRO COM ENCARGOS COMPLEMENTARES	SEDI - SERVICOS DIVERSOS	H	4	27,48	109,92
	Composição Auxiliar	SINAPI	88261	CARPINTEIRO DE ESQUADRIA COM ENCARGOS COMPLEMENTARES	SEDI - SERVICOS DIVERSOS	H	4	28,54	114,16
	Insumo	Próprio	AUD 263	P5 - 02 folhas de abrir em madeira semi-oca com miolo mineral acústico - Dimensões 1,60m x 2,10m	Material	UND	1	9630	9.630,00
				MO sem LS : N/D Valor do BDI :	2.254,61	LS : N/D	MO com LS : Valor com BDI :	164,74 12.108,69	
Tipo	Banco	Código	Descrição	Classe/Tipo	Unidade	Quantidade	Preço s/ BDI	Total	
6.4.3	Composição	Próprio	AUDCPA 022	P7 - 01 FOLHA DE ABRIR EM MADEIRA SEMI-OCA COM MIOLO MINERAL ACÚSTICO - DIMENSÕES 0,90M x 2,10M	ESQUADRIAS/FERRAGENS/VIDROS	UND	1	5710,05	5.710,05
	Composição Auxiliar	SINAPI	88239	AJUDANTE DE CARPINTIRO COM ENCARGOS COMPLEMENTARES	SEDI - SERVICOS DIVERSOS	H	2,5	27,48	68,70
	Composição Auxiliar	SINAPI	88261	CARPINTEIRO DE ESQUADRIA COM ENCARGOS COMPLEMENTARES	SEDI - SERVICOS DIVERSOS	H	2,5	28,54	71,35
	Insumo	Próprio	AUD 264	P7 - 01 folha de abrir em madeira semi-oca com miolo mineral acústico em parede de alvenaria - Dimensões 0,90m x 2,10m	Material	UND	1	5570	5.570,00
				MO sem LS : N/D Valor do BDI :	1.306,45	LS : N/D	MO com LS : Valor com BDI :	102,96 7.016,50	
Tipo	Banco	Código	Descrição	Classe/Tipo	Unidade	Quantidade	Preço s/ BDI	Total	
6.4.4	Composição	Próprio	AUDCPA 023	P8 - PORTA DE MADEIRA - 01 FOLHA DE ABRIR COM BARRA ANTIPÂNICO - DIMENSÕES 0,90M x 2,10M	ESQUADRIAS/FERRAGENS/VIDROS	UND	1	2008,92	2.008,92
	Composição Auxiliar	SINAPI	90806	BATENTE PARA PORTA DE MADEIRA, FIXAÇÃO COM ARGAMASSA, PADRÃO MÉDIO - FORNECIMENTO E INSTALAÇÃO. AF_12/2019	ESQV - ESQUADRIAS/FERRAGENS/VIDROS	UN	1	355,36	355,36
	Composição Auxiliar	SINAPI	100659	ALIZAR DE 5X1,5CM PARA PORTA FIXADO COM PREGOS, PADRÃO MÉDIO - FORNECIMENTO E INSTALAÇÃO. AF_12/2019	ESQV - ESQUADRIAS/FERRAGENS/VIDROS	M	2	8,53	17,06
	Composição Auxiliar	SINAPI	88261	CARPINTEIRO DE ESQUADRIA COM ENCARGOS COMPLEMENTARES	SEDI - SERVICOS DIVERSOS	H	1,678	28,54	47,89
	Composição Auxiliar	SINAPI	88316	SERVENTE COM ENCARGOS COMPLEMENTARES	SEDI - SERVICOS DIVERSOS	H	0,839	25,95	21,77
	Insumo	SINAPI	2432	DOBRADICA EM ACO/FERRO, 3 1/2" X 3", E= 1,9 A 2 MM, COM ANEL, CROMADO OU ZINCADO, TAMPA BOLA, COM PARAFUSOS	Material	UN	3	32,34	97,02
	Insumo	SINAPI	11055	PARAFUSO ROSCA SOBERBA ZINCADO CABECA CHATA FENDA SIMPLES 3,5 X 25 MM (1 ")	Material	UN	19,8	0,07	1,38
	Insumo	SINAPI	4987	LAMINADO NATURAL PARA VERNIZ	Material	UN	1	354,44	354,44



GOVERNO DO ESTADO DE RONDÔNIA
SECRETARIA DE ESTADO DE OBRAS E SERVIÇOS PÚBLICOS – SEOSP/RO
TELEFONE: (69) 3212-8107
AVENIDA FAQUAR – ESPLANADA DAS SENCRETARAS, BAIRRO: PEDRINHAS
PORTO VELHO - RO - CEP: 76.801-470
CNPJ: 37.621.806.0001 - 07

RESP.TÉCNICO - ATUALIZAÇÃO DO ORÇAMENTO
Diego Expedito Martins de Oliveira - CREA 8154 D/RO
Jayne Carlos Piovesan -CREA 8125 D/RO
Josiane Beatriz Faustino - CREA 47100 D/MG

DADOS CADASTRAIS

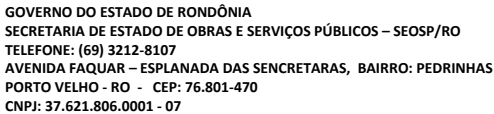
OBJETO: Conclusão da Obra Inacabada Anexo ao Centro Político Administrativo
ENDEREÇO: Av. Farquar, s/n.", Palácio Rio Madeira, Bairro Pedrinhas, CEP: 76.801-470
DATA BASE: fev/25



TABELAS REFERÊNCIAS
SINAPI: RO 02/2025 (não desonerado)
SBC: PVH 02/2025
SICRO:RO: 10/2024
ORSE:SE: 12/2024

BDI GERAL: 22,88%
BDI DIFERENCIADO: 15,28%

COMPOSIÇÕES DE CUSTOS UNITÁRIOS - PRINCIPAIS									
Tipo	Banco	Código	Descrição	Classe/Tipo	Unidade	Quantidade	Preço s/ BDI	Total	
Insumo	Próprio	AUD 006	(REF. 4321 SBC) ACESSIBILIDADE - BARRA DE APOIO ANGULAR EM ALUMINIO POLIDO 70x70cm + PARAFUSOS	Material	UND	2	557	1.114,00	
						MO sem LS : N/D	LS : N/D	MO com LS :	201,42
						Valor do BDI : 459,64		Valor com BDI :	2.468,56
Tipo	Banco	Código	Descrição	Classe/Tipo	Unidade	Quantidade	Preço s/ BDI	Total	
6.4.5	Composição	Próprio	AUDCPA 024	P09 - 01 FOLHA DE CORRER EM MADEIRA SEMI-OCA - DIMENSÕES 0,90M x 2,10M	ESQUADRIAS/FERRAGENS/VIDROS	UND	1	1018,16	1.018,16
	Composição Auxiliar	SINAPI	90806 BATENTE PARA PORTA DE MADEIRA, FIXAÇÃO COM ARGAMASSA, PADRÃO MÉDIO - FORNECIMENTO E INSTALAÇÃO. AF_12/2019	ESQV - ESQUADRIAS/FERRAGENS/VIDROS	UN	1	355,36	355,36	
	Composição Auxiliar	SINAPI	88261 CARPINTEIRO DE ESQUADRIA COM ENCARGOS COMPLEMENTARES	SEDI - SERVICOS DIVERSOS	H	2,286	28,54	65,24	
	Composição Auxiliar	SINAPI	88316 SERVENTE COM ENCARGOS COMPLEMENTARES	SEDI - SERVICOS DIVERSOS	H	1,143	25,95	29,66	
	Insumo	SINAPI	11055 PARAFUSO ROSCA SOBERBA ZINCADO CABECA CHATA FENDA SIMPLES 3,5 X 25 MM (1 ")	Material	UN	19,8	0,07	1,38	
	Insumo	SINAPI	4987 LAMINADO NATURAL PARA VERNIZ	Material	UN	1	354,44	354,44	
	Composição Auxiliar	SINAPI	100659 ALIZAR DE 5X1,5CM PARA PORTA FIXADO COM PREGOS, PADRÃO MÉDIO - FORNECIMENTO E INSTALAÇÃO. AF_12/2019	ESQV - ESQUADRIAS/FERRAGENS/VIDROS	M	12	8,53	102,36	
	Insumo	SINAPI	11581 TRILHO PANTOGRAFICO CONCAVO, TIPO U, EM ALUMINIO, COM DIMENSOES DE APROX *35 X 35* MM, PARA ROLDANA DE PORTA DE CORRER	Material	M	1,7	24,79	42,14	
	Insumo	SINAPI	11575 ROLDANA CONCAVA DUPLA, 4 RODAS, EM ZAMAC COM CHAPA DE LATAO, ROLAMENTOS EM ACO, PARA PORTAS E JANELAS DE CORRER	Material	UN	1	67,58	67,58	
						MO sem LS : N/D	LS : N/D	MO com LS :	240,49
						Valor do BDI : 232,95		Valor com BDI :	1.251,11
Tipo	Banco	Código	Descrição	Classe/Tipo	Unidade	Quantidade	Preço s/ BDI	Total	
6.4.6	Composição	Próprio	AUDCPA 427	P10 - 01 FOLHA DE ABRIR EM MADEIRA SEMI-OCA COM MIOLO MINERAL ACÚSTICO EM PAREDES DRYWALL DE 10CM - 0,90X2,10M	ESQUADRIAS/FERRAGENS/VIDROS	UND	1	5710,05	5.710,05
	Composição Auxiliar	SINAPI	88239 AJUDANTE DE CARPINTEIRO COM ENCARGOS COMPLEMENTARES	SEDI - SERVICOS DIVERSOS	H	2,5	27,48	68,70	
	Composição Auxiliar	SINAPI	88261 CARPINTEIRO DE ESQUADRIA COM ENCARGOS COMPLEMENTARES	SEDI - SERVICOS DIVERSOS	H	2,5	28,54	71,35	
	Insumo	Próprio	AUD 265	P10 - 01 FOLHA DE ABRIR EM MADEIRA SEMI-OCA COM MIOLO MINERAL ACÚSTICO EM PAREDES DRYWALL DE 10CM - 0,90X2,10M	Material	UND	1	5570	5.570,00
						MO sem LS : N/D	LS : N/D	MO com LS :	102,96
						Valor do BDI : 1.306,45		Valor com BDI :	7.016,50
Tipo	Banco	Código	Descrição	Classe/Tipo	Unidade	Quantidade	Preço s/ BDI	Total	
6.4.7	Composição	SINAPI	90843	KIT DE PORTA DE MADEIRA PARA PINTURA, SEMI-OCA (LEVE OU MÉDIA), PADRÃO MÉDIO, 80X210CM, ESPESSURA DE 3,5CM, ITENS INCLUSOS: DOBRADIÇAS, MONTAGEM E INSTALAÇÃO DO BATENTE, FECHADURA COM EXECUÇÃO DO FURO - FORNECIMENTO E INSTALAÇÃO. AF_12/2019	ESQUADRIAS/FERRAGENS/VIDROS	UN	1	1031,5	1.031,50
	Composição Auxiliar	SINAPI	100659 ALIZAR DE 5X1,5CM PARA PORTA FIXADO COM PREGOS, PADRÃO MÉDIO - FORNECIMENTO E INSTALAÇÃO. AF_12/2019	ESQV - ESQUADRIAS/FERRAGENS/VIDROS	M	10	8,53	85,30	
	Composição Auxiliar	SINAPI	90830 FECHADURA DE EMBUTIR COM CILINDRO, EXTERNA, COMPLETA, ACABAMENTO PADRÃO MÉDIO, INCLUSO EXECUÇÃO DE FURO - FORNECIMENTO E INSTALAÇÃO. AF_12/2019	ESQV - ESQUADRIAS/FERRAGENS/VIDROS	UN	1	170,19	170,19	
	Composição Auxiliar	SINAPI	90822 PORTA DE MADEIRA PARA PINTURA, SEMI-OCA (LEVE OU MÉDIA), 80X210CM, ESPESSURA DE 3,5CM, INCLUSO DOBRADIÇAS - FORNECIMENTO E INSTALAÇÃO. AF_12/2019	ESQV - ESQUADRIAS/FERRAGENS/VIDROS	UN	1	420,65	420,65	
	Composição Auxiliar	SINAPI	90806 BATENTE PARA PORTA DE MADEIRA, FIXAÇÃO COM ARGAMASSA, PADRÃO MÉDIO - FORNECIMENTO E INSTALAÇÃO. AF_12/2019	ESQV - ESQUADRIAS/FERRAGENS/VIDROS	UN	1	355,36	355,36	
						MO sem LS : N/D	LS : N/D	MO com LS :	244,31
						Valor do BDI : 236,00		Valor com BDI :	1.267,50
Tipo	Banco	Código	Descrição	Classe/Tipo	Unidade	Quantidade	Preço s/ BDI	Total	
6.4.8	Composição	Próprio	AUDCPA 025	P12 - 01 FOLHA DE ABRIR EM MADEIRA MACIÇA - DIMENSÕES 0,80M x 2,10M	ESQUADRIAS/FERRAGENS/VIDROS	UND	1	1090,58	1.090,58
	Composição Auxiliar	SINAPI	90806 BATENTE PARA PORTA DE MADEIRA, FIXAÇÃO COM ARGAMASSA, PADRÃO MÉDIO - FORNECIMENTO E INSTALAÇÃO. AF_12/2019	ESQV - ESQUADRIAS/FERRAGENS/VIDROS	UN	1	355,36	355,36	
	Composição Auxiliar	SINAPI	88261 CARPINTEIRO DE ESQUADRIA COM ENCARGOS COMPLEMENTARES	SEDI - SERVICOS DIVERSOS	H	1,678	28,54	47,89	
	Composição Auxiliar	SINAPI	88316 SERVENTE COM ENCARGOS COMPLEMENTARES	SEDI - SERVICOS DIVERSOS	H	0,839	25,95	21,77	
	Insumo	SINAPI	11055 PARAFUSO ROSCA SOBERBA ZINCADO CABECA CHATA FENDA SIMPLES 3,5 X 25 MM (1 ")	Material	UN	19,8	0,07	1,38	
	Composição Auxiliar	SINAPI	100659 ALIZAR DE 5X1,5CM PARA PORTA FIXADO COM PREGOS, PADRÃO MÉDIO - FORNECIMENTO E INSTALAÇÃO. AF_12/2019	ESQV - ESQUADRIAS/FERRAGENS/VIDROS	M	10	8,53	85,30	
	Insumo	SINAPI	2432 DOBRADICA EM ACO/FERRO, 3 1/2" X 3", E= 1,9 A 2 MM, COM ANEL, CROMADO OU ZINCADO, TAMPA BOLA, COM PARAFUSOS	Material	UN	3	32,34	97,02	
	Insumo	SINAPI	39502 PORTA DE MADEIRA, FOLHA PESADA (NBR 15930) DE 800 X 2100 MM, DE 40 MM A 45 MM DE ESPESSURA, NUCLEO SOLIDO, CAPA LISA EM HDF, ACABAMENTO EM LAMINADO NATURAL PARA VERNIZ	Material	UN	1	481,86	481,86	
						MO sem LS : N/D	LS : N/D	MO com LS :	217,93
						Valor do BDI : 249,52		Valor com BDI :	1.340,10
Tipo	Banco	Código	Descrição	Classe/Tipo	Unidade	Quantidade	Preço s/ BDI	Total	



SEOSP
Secretaria de Estado de
Obras e Serviços Públicos

SINAPI: RO 02/2025 (não desonerado)
SBC: PVH 02/2025
SICRO:RO: 10/2024
ORSE:SE: 12/2024

BDI GERAL: 22,88%
BDI DIFERENCIADO: 15,28%

OBJETO: Conclusão da Obra Inacabada Anexo ao Centro Político Administrativo
ENDEREÇO: Av. Farquar, s/n.º, Palácio Rio Madeira, Bairro Pedrinhas, CEP: 76.801-470
DATA BASE: fev/25

COMPOSIÇÕES DE CUSTOS UNITÁRIOS - PRINCIPAIS									
	Tipo	Banco	Código	Descrição	Classe/Tipo	Unidade	Quantidade	Preço s/ BDI	Total
6.4.9	Composição	Próprio	AUDCPA 026	P16 - 01 FOLHA DE ABRIR EM MADEIRA SEMI-OCA REVESTIDA COM PAINEL DE RÉGUAS ACÚSTICAS COM ACABAMENTO EM MELANINA AMADEIRADA FRISADO NÃO PERFURADO - DIMENSÕES 0,80M x 2,10M	ESQUADRIAS/FERRAGENS/VIDROS	UND	1	8212,04	8.212,04
	Composição Auxiliar	SINAPI	88239	AJUDANTE DE CARPINTEIRO COM ENCARGOS COMPLEMENTARES	SEDI - SERVICOS DIVERSOS	H	2	27,48	54,96
	Composição Auxiliar	SINAPI	88261	CARPINTEIRO DE ESQUADRIA COM ENCARGOS COMPLEMENTARES	SEDI - SERVICOS DIVERSOS	H	2	28,54	57,08
	Insumo	Próprio	AUD 266	(REF. 29001 SBC) PORTA ACUSTICA 0,80x2,10m Cf - 34 dB P-60 NBR11742 VIBRASOM	Material	UND	1	8100	8.100,00
					MO sem LS : N/D	LS : N/D		MO com LS :	82,37
					Valor do BDI : 1.878,91			Valor com BDI :	10.090,95

Tipo	Banco	Código	Descrição	Classe/Tipo	Unidade	Quantidade	Preço s/ BDI	Total	
6.4.10	Composição	Próprio	AUDCPA 452	P4 - 02 FOLHAS DE ABRIR EM MADEIRA SEMI-OCA COM MIOLO MINERAL ACÚSTICO - DIMENSÕES 1,80M x 2,10M	ESQUADRIAS/FERRAGENS/VIDROS	UND	1	9854,08	9.854,08
	Composição Auxiliar	SINAPI	88239	AJUDANTE DE CARPINTERIRO COM ENCARGOS COMPLEMENTARES	SEDI - SERVIÇOS DIVERSOS	H	4	27,48	109,92
	Composição Auxiliar	SINAPI	88261	CARPINTERIRO DE ESQUADRIA COM ENCARGOS COMPLEMENTARES	SEDI - SERVIÇOS DIVERSOS	H	4	28,54	114,16
	Insumo	Próprio	AUD 279	P4 - 02 folhas de abrir em madeira semi-oca com miolo mineral acústico - Dimensões 1,80m x 2,10m	Material	UND	1	9630	9.630,00
				MO sem LS : N/D	LS : N/D	MO com LS :		164,74	
				Valor do BDI : 2.254,61		Valor com BDI :		12.108,69	

Tipo	Banco	Código	Descrição	Classe/Tipo	Unidade	Quantidade	Preço s/ BDI	Total
6.5.1	Composição	Próprio	AUDCPA 020 (REF. 91341 SINAPI) P18 - 1 FOLHA DE CORRER EM ALUMÍNIO TIPO VENEZIANA - 3,30 X 2,60M	ESQUADRIAS/FERRAGENS/ VIDROS	UND	1	9118,91	9.118,91
	Composição Auxiliar	SINAPI	88309 PEDREIRO COM ENCARGOS COMPLEMENTARES	SEDI - SERVICOS DIVERSOS	H	1,617	30,21	48,84
	Composição Auxiliar	SINAPI	88316 SERVENTE COM ENCARGOS COMPLEMENTARES	SEDI - SERVICOS DIVERSOS	H	4,835	25,95	125,46
	Insumo	SINAPI	142 SELANTE ELASTICO MONOCOMPONENTE A BASE DE POLIURETANO (PU) PARA JUNTAS DIVERSAS	Material	310ML	3,7302	42,3	157,78
	Insumo	SINAPI	7568 BUCHA DE NYLON SEM ABA S10, COM PARAFUSO DE 6,10 X 65 MM EM ACO ZINCADO COM ROSCA SOBERBA, CABECA CHATA E FENDA PHILLIPS	Material	UN	8	0,61	4,88
	Insumo	SINAPI	36888 GUARNICAO / MOLDURA / ARREIMATE DE ACABAMENTO PARA ESQUADRIA, EM ALUMINIO PERFIL 25, ACABAMENTO ANODIZADO BRANCO OU BRILHANTE, PARA 1 FACE	Material	M	17,2	53,23	915,55
	Insumo	SINAPI	4917 PORTA DE ABRIR EM ALUMINIO TIPO VENEZIANA, ACABAMENTO ANODIZADO NATURAL, SEM GUARNICAO/ALIZAR/VISTA	Material	M2	8,58	916,83	7.866,40
				MO sem LS : N/D	LS : N/D		MO com LS :	125,47
				Valor do BDI : 2.086,40			Valor com BDI :	11.205,31

Tipo	Banco	Código	Descrição	Classe/Tipo	Unidade	Quantidade	Preço s/ BDI	Total	
6.5.2	Composição	Próprio	AUDCPA 454	P6 - 02 FOLHAS DE ABRIR EM AÇO COM VENEZIANAS - 1,60X2,30 M	ESQUADRIAS/FERRAGENS/VIDROS	UND	1	3038,31	3.038,31
	Composição Auxiliar	SINAPI	88251	AUXILIAR DE SERRALHEIRO COM ENCARGOS COMPLEMENTARES	SEDI - SERVICOS DIVERSOS	H	2,4	27,63	66,31
	Composição Auxiliar	SINAPI	88315	SERRALHEIRO COM ENCARGOS COMPLEMENTARES	SEDI - SERVICOS DIVERSOS	H	2,4	30	72,00
	Insumo	Próprio	AUD 281	P6 - 02 FOLHAS DE ABRIR EM AÇO COM VENEZIANAS - 1,60X2,30 M	Material	UND	1	2900	2.900,00
				MO sem LS : N/D		LS : N/D		MO com LS :	101,66
				Valor do BDI : 695,16				Valor com BDI :	3.733,47

	Tipo	Banco	Código	Descrição	Classe/Tipo	Unidade	Quantidade	Preço s/ BDI	Total
6.5.3	Composição	Próprio	AUDCPA 426	P14 - 1 FOLHA DE ABRIR EM METALON REDONDO 3/4" TIPO GRADIL VERTICAL	ESQUADRIAS/FERRAGENS/ VIDROS	UND	1	2338,31	2.338,31
	Composição Auxiliar	SINAPI	88251	AUXILIAR DE SERRALHEIRO COM ENCARGOS COMPLEMENTARES	SEDI - SERVICOS DIVERSOS	H	2,4	27,63	66,31
	Composição Auxiliar	SINAPI	88315	SERRALHEIRO COM ENCARGOS COMPLEMENTARES	SEDI - SERVICOS DIVERSOS	H	2,4	30	72,00
	Insumo	Próprio	AUD 282	P14 - 01 folha de abrir em metalon redondo 3/4" tipo gradil vertical com barra de apoio reto - 1,37X2,10M	Material	UND	1	2200	2.200,00
					MO sem LS : N/D	LS : N/D			MO com LS : 101,66
					Valor do BDI : 535,00				Valor com BDI : 2.873,31

	Tipo	Banco	Código	Descrição	Classe/Tipo	Unidade	Quantidade	Preço s/ BDI	Total
6.5.4	Composição	Próprio	AUDCPA 455	P15 - 01 FOLHA DE CORRER EM METALON SEÇÃO # 40x40mm TIPO GRADIL VERTICAL - 4,80X2,20M	ESQUADRIAS/FERRAGENS/VIDROS	UND	1	11188,31	11.188,31
	Composição Auxiliar	SINAPI	88251	AUXILIAR DE SERRALHEIRO COM ENCARGOS COMPLEMENTARES	SEDI - SERVICOS DIVERSOS	H	2,4	27,63	66,31
	Composição Auxiliar	SINAPI	88315	SERRALHEIRO COM ENCARGOS COMPLEMENTARES	SEDI - SERVICOS DIVERSOS	H	2,4	30	72,00
	Insumo	Próprio	AUD 283	P15 - 01 folha de correr em metalon seção # 40x40mm tipo gradil vertical - 4,80x2,20M	Material	UND	1	9500	9.500,00
	Insumo	Próprio	AUD 284	AUTOMATIZAÇÃO DE PORTÃO DE CORRER COM TRILHO SUPERIOR E GUIA INFERIOR - 4,80X2,20M	Outros	UND	1	1550	1.550,00



GOVERNO DO ESTADO DE RONDÔNIA
SECRETARIA DE ESTADO DE OBRAS E SERVIÇOS PÚBLICOS – SEOSP/RO
TELEFONE: (69) 3212-8107
AVENIDA FAQUAR – ESPLANADA DAS SENCRETARAS, BAIRRO: PEDRINHAS
PORTO VELHO - RO - CEP: 76.801-470
CNPJ: 37.621.806.0001 - 07

RESP.TÉCNICO - ATUALIZAÇÃO DO ORÇAMENTO
Diego Expedito Martins de Oliveira - CREA 8154 D/RO
Jayne Carlos Piovesan -CREA 8125 D/RO
Josiane Beatriz Faustino - CREA 47100 D/MG

DADOS CADASTRAIS

OBJETO: Conclusão da Obra Inacabada Anexo ao Centro Político Administrativo
ENDEREÇO: Av. Farquar, s/n.°, Palácio Rio Madeira, Bairro Pedrinhas, CEP: 76.801-470
DATA BASE: fev/25



TABELAS REFERÊNCIAS
SINAPI: RO 02/2025 (não desonerado)
SBC: PVH 02/2025
SICRO:RO: 10/2024
ORSE:SE: 12/2024

BDI GERAL: 22,88%
BDI DIFERENCIADO: 15,28%

COMPOSIÇÕES DE CUSTOS UNITÁRIOS - PRINCIPAIS									
Tipo	Banco	Código	Descrição	Classe/Tipo	Unidade	Quantidade	Preço s/ BDI	Total	
					MO sem LS : N/D	LS : N/D	MO com LS :	101,66	
					Valor do BDI : 2.559,88		Valor com BDI :	13.748,19	
Tipo	Banco	Código	Descrição	Classe/Tipo	Unidade	Quantidade	Preço s/ BDI	Total	
6.6.1	Composição	SINAPI	93187 VERGA MOLDADA IN LOCO EM CONCRETO, ESPESSURA DE *20* CM. AF_03/2024	FUNDACOES E ESTRUTURAS	M	1	89,1	89,10	
	Composição Auxiliar	SINAPI	88316 SERVENTE COM ENCARGOS COMPLEMENTARES	SEDI - SERVICOS DIVERSOS	H	0,306	25,95	7,94	
	Composição Auxiliar	SINAPI	88309 PEDREIRO COM ENCARGOS COMPLEMENTARES	SEDI - SERVICOS DIVERSOS	H	0,612	30,21	18,48	
	Insumo	SINAPI	39017 ESPACADOR / DISTANCIADOR CIRCULAR COM ENTRADA LATERAL, EM PLASTICO, PARA VERGALHAO *4,2 A 12,5* MM, COBRIMENTO 20 MM	Material	UN	6	0,22	1,32	
	Composição Auxiliar	SINAPI	94964 CONCRETO FCK = 20MPA, TRAÇO 1:2,7:3 (EM MASSA SECA DE CIMENTO/ AREIA MÉDIA/ BRITA 1) - PREPARO MECÂNICO COM BETONEIRA 400 L. AF_05/2021	FUES - FUNDACOES E ESTRUTURAS	M3	0,043	718,95	30,91	
	Insumo	SINAPI	4491 PONTELETE *7,5 X 7,5* CM EM PINUS, MISTA OU EQUIVALENTE DA REGIAO - BRUTA	Material	M	0,203	6,74	1,36	
	Composição Auxiliar	SINAPI	92802 CORT E DOBRA DE AÇO CA-50, DIÂMETRO DE 8,0 MM. AF_06/2022	FUES - FUNDACOES E ESTRUTURAS	KG	0,79	13,49	10,65	
	Insumo	SINAPI	2692 DESMOLDANTE PROTETOR PARA FORMAS DE MADEIRA, DE BASE OLEOSA EMULSIONADA EM AGUA	Material	L	0,01	8,47	0,08	
	Composição Auxiliar	SINAPI	92270 FABRICAÇÃO DE FÔRMA PARA VIGAS, COM MADEIRA SERRADA, E = 25 MM. AF_09/2020	FUES - FUNDACOES E ESTRUTURAS	M2	0,114	161,08	18,36	
					MO sem LS : N/D	LS : N/D	MO com LS :	26,42	
					Valor do BDI : 20,38		Valor com BDI :	109,48	
Tipo	Banco	Código	Descrição	Classe/Tipo	Unidade	Quantidade	Preço s/ BDI	Total	
6.6.2	Composição	SINAPI	93197 CONTRAVERGA MOLDADA IN LOCO EM CONCRETO, ESPESSURA DE *20* CM. AF_03/2024	FUNDACOES E ESTRUTURAS	M	1	69,67	69,67	
	Insumo	SINAPI	39017 ESPACADOR / DISTANCIADOR CIRCULAR COM ENTRADA LATERAL, EM PLASTICO, PARA VERGALHAO *4,2 A 12,5* MM, COBRIMENTO 20 MM	Material	UN	6	0,22	1,32	
	Composição Auxiliar	SINAPI	94964 CONCRETO FCK = 20MPA, TRAÇO 1:2,7:3 (EM MASSA SECA DE CIMENTO/ AREIA MÉDIA/ BRITA 1) - PREPARO MECÂNICO COM BETONEIRA 400 L. AF_05/2021	FUES - FUNDACOES E ESTRUTURAS	M3	0,043	718,95	30,91	
	Insumo	SINAPI	2692 DESMOLDANTE PROTETOR PARA FORMAS DE MADEIRA, DE BASE OLEOSA EMULSIONADA EM AGUA	Material	L	0,01	8,47	0,08	
	Composição Auxiliar	SINAPI	92802 CORT E DOBRA DE AÇO CA-50, DIÂMETRO DE 8,0 MM. AF_06/2022	FUES - FUNDACOES E ESTRUTURAS	KG	0,79	13,49	10,65	
	Composição Auxiliar	SINAPI	92270 FABRICAÇÃO DE FÔRMA PARA VIGAS, COM MADEIRA SERRADA, E = 25 MM. AF_09/2020	FUES - FUNDACOES E ESTRUTURAS	M2	0,076	161,08	12,24	
	Composição Auxiliar	SINAPI	88316 SERVENTE COM ENCARGOS COMPLEMENTARES	SEDI - SERVICOS DIVERSOS	H	0,168	25,95	4,35	
	Composição Auxiliar	SINAPI	88309 PEDREIRO COM ENCARGOS COMPLEMENTARES	SEDI - SERVICOS DIVERSOS	H	0,335	30,21	10,12	
					MO sem LS : N/D	LS : N/D	MO com LS :	16,51	
					Valor do BDI : 15,94		Valor com BDI :	85,61	
Tipo	Banco	Código	Descrição	Classe/Tipo	Unidade	Quantidade	Preço s/ BDI	Total	
6.7.1	Composição	Próprio	AUDCPA 027 GUARDA CORPO EM AÇO INOX COM VIDRO LAMINADO DE 8MM - FORNECIMENTO E INSTALAÇÃO	ESQUADRIAS/FERRAGENS/VIDROS	M	1	1369,51	1.369,51	
	Composição Auxiliar	SINAPI	88315 SERRALHEIRO COM ENCARGOS COMPLEMENTARES	SEDI - SERVICOS DIVERSOS	H	1,6	30	48,00	
	Composição Auxiliar	SINAPI	88325 VIDRACEIRO COM ENCARGOS COMPLEMENTARES	SEDI - SERVICOS DIVERSOS	H	2	27,42	54,84	
	Composição Auxiliar	SINAPI	88316 SERVENTE COM ENCARGOS COMPLEMENTARES	SEDI - SERVICOS DIVERSOS	H	1,6	25,95	41,52	
	Insumo	Próprio	AUD 206 TUBO DE AÇO INOX 2" - PARA GUARDA CORPO	Material	M	4,8	110,12	528,57	
	Insumo	Próprio	AUD 258 (REF. 17179 SBC) VIDRO LAMINADO INCOLOR 8mm (2 x 4mm)	Material	M2	1	696,58	696,58	
					MO sem LS : N/D	LS : N/D	MO com LS :	104,79	
					Valor do BDI : 313,34		Valor com BDI :	1.682,85	
Tipo	Banco	Código	Descrição	Classe/Tipo	Unidade	Quantidade	Preço s/ BDI	Total	
6.7.2	Composição	Próprio	AUDCPA 028 GUARDA CORPO DE VIDRO LAMINADO DE 10MM COM BASE DE COLUNA TORREGUARDA 60CM E PERFIL EM "U" DE FECHAMENTO SUPERIOR	ESQUADRIAS/FERRAGENS/VIDROS	M	1	1463,7	1.463,70	
	Composição Auxiliar	SINAPI	88316 SERVENTE COM ENCARGOS COMPLEMENTARES	SEDI - SERVICOS DIVERSOS	H	1,5	25,95	38,92	
	Composição Auxiliar	SINAPI	88315 SERRALHEIRO COM ENCARGOS COMPLEMENTARES	SEDI - SERVICOS DIVERSOS	H	1,5	30	45,00	
	Insumo	Próprio	AUD 236 Coluna Torreguarda Corpo Inox 60cm Canopla Redonda	Material	UND	1	109,99	109,99	
	Composição Auxiliar	SINAPI	88325 VIDRACEIRO COM ENCARGOS COMPLEMENTARES	SEDI - SERVICOS DIVERSOS	H	1,5	27,42	41,13	
	Insumo	Próprio	AUD 257 (REF. 17265 SBC) VIDRO LAMINADO INCOLOR 10mm (2 x 5mm)	Material	M2	1	1228,66	1.228,66	
					MO sem LS : N/D	LS : N/D	MO com LS :	90,82	
					Valor do BDI : 334,89		Valor com BDI :	1.798,59	
Tipo	Banco	Código	Descrição	Classe/Tipo	Unidade	Quantidade	Preço s/ BDI	Total	
6.8.1	Composição	Próprio	AUDCPA 029 BANCADA EM GRANITO BRANCO FORTALEZA POLIDO, 2CM DE ESPESSURA, FIXADA COM MASSA PLÁSTICA E CHUMBADA NA ALVENARIA	INSTALACOES HIDRO SANITARIAS	M2	1	890,39	890,39	



GOVERNO DO ESTADO DE RONDÔNIA
SECRETARIA DE ESTADO DE OBRAS E SERVIÇOS PÚBLICOS – SEOSP/RO
TELEFONE: (69) 3212-8107
AVENIDA FAQUAR – ESPLANADA DAS SENCRETARAS, BAIRRO: PEDRINHAS
PORTO VELHO - RO - CEP: 76.801-470
CNPJ: 37.621.806.0001 - 07

RESP.TÉCNICO - ATUALIZAÇÃO DO ORÇAMENTO
Diego Expedito Martins de Oliveira - CREA 8154 D/RO
Jayne Carlos Piovesan -CREA 8125 D/RO
Josiane Beatriz Faustino - CREA 47100 D/MG

DADOS CADASTRAIS

OBJETO: Conclusão da Obra Inacabada Anexo ao Centro Político Administrativo
ENDEREÇO: Av. Farquar, s/n.", Palácio Rio Madeira, Bairro Pedrinhas, CEP: 76.801-470
DATA BASE: fev/25



TABELAS REFERÊNCIAS
SINAPI: RO 02/2025 (não desonerado)
SBC: PVH 02/2025
SICRO:RO: 10/2024
ORSE:SE: 12/2024

BDI GERAL: 22,88%
BDI DIFERENCIADO: 15,28%

COMPOSIÇÕES DE CUSTOS UNITÁRIOS - PRINCIPAIS									
Tipo	Banco	Código	Descrição	Classe/Tipo	Unidade	Quantidade	Preço s/ BDI	Total	
Composição Auxiliar	SINAPI		88274 MARMORISTA/GRANITEIRO COM ENCARGOS COMPLEMENTARES	SEDI - SERVICOS DIVERSOS	H	1,6556	31,47	52,10	
Composição Auxiliar	SINAPI		88316 SERVENTE COM ENCARGOS COMPLEMENTARES	SEDI - SERVICOS DIVERSOS	H	1,0889	25,95	28,25	
Insumo	SINAPI		7568 BUCHA DE NYLON SEM ABA S10, COM PARAFUSO DE 6,10 X 65 MM EM ACO ZINCADO COM ROSCA SOBERBA, CABECA CHATA E FENDA PHILLIPS	Material	UN	6,6667	0,61	4,06	
Insumo	SINAPI		4823 MASSA PLASTICA PARA MARMORE/GRANITO	Material	KG	0,5809	42,7	24,80	
Insumo	SINAPI		37329 REJUNTE EPOXI, QUALQUER COR	Material	KG	0,039	111,3	4,34	
Insumo	SINAPI		37591 SUPORTE MAO-FRANCESA EM ACO, ABAS IGUAIS 40 CM, CAPACIDADE MINIMA 70 KG, BRANCO	Material	UN	2,2222	43,58	96,84	
Insumo	Próprio	AUD 139	Granito branco Fortaleza Polido	Material	M2	1	680	680,00	
					MO sem LS : N/D	LS : N/D	MO com LS :	59,49	
					Valor do BDI : 203,72		Valor com BDI :	1.094,11	

Tipo	Banco	Código	Descrição	Classe/Tipo	Unidade	Quantidade	Preço s/ BDI	Total	
6.8.2	Composição	Próprio	AUDCPA 030	TESTEIRA DE GRANITO BRANCO FORTALEZA POLIDO, 10CM DE ALTURA, FIXADA COM MASSA PLÁSTICA NA ALVENARIA	INSTALACOES HIDRO SANITARIAS	M	1	86,89	86,89
	Composição Auxiliar	SINAPI	88274	MARMORISTA/GRANITEIRO COM ENCARGOS COMPLEMENTARES	SEDI - SERVICOS DIVERSOS	H	0,1656	31,47	5,21
	Composição Auxiliar	SINAPI	88316	SERVENTE COM ENCARGOS COMPLEMENTARES	SEDI - SERVICOS DIVERSOS	H	0,1089	25,95	2,82
	Insumo	SINAPI	4823	MASSA PLASTICA PARA MARMORE/GRANITO	Material	KG	0,0581	42,7	2,48
	Insumo	SINAPI	37329	REJUNTE EPOXI, QUALQUER COR	Material	KG	0,0039	111,3	0,43
	Insumo	Próprio	AUD 139	Granito branco Fortaleza Polido	Material	M2	0,1117	680	75,95
					MO sem LS : N/D	LS : N/D	MO com LS :	5,94	
					Valor do BDI :	19,88	Valor com BDI :	106,77	

Tipo	Banco	Código	Descrição	Classe/Tipo	Unidade	Quantidade	Preço s/ BDI	Total	
6.8.3	Composição	Próprio	AUDCPA 031	ABERTURA PARA ENCAIXE DE CUBA OU LAVATÓRIO EM BANCADA DE GRANITO/MÁRMORE OU OUTRO TIPO DE PEDRA NATURAL	INSTALACOES HIDRO SANITARIAS	UND	1	61,69	61,69
	Composição Auxiliar	SINAPI	88316 SERVENTE COM ENCARGOS COMPLEMENTARES	SEDI - SERVICOS DIVERSOS	H	1,15	25,95	29,84	
	Composição Auxiliar	SINAPI	88242 AJUDANTE DE PEDREIRO COM ENCARGOS COMPLEMENTARES	SEDI - SERVICOS DIVERSOS	H	1,15	27,7	31,85	
					MO sem LS : N/D	LS : N/D	MO com LS :	44,23	
					Valor do BDI : 14,11		Valor com BDI :	75,80	

Tipo	Banco	Código	Descrição	Classe/Tipo	Unidade	Quantidade	Preço s/ BDI	Total	
6.9.1	Composição	SINAPI	90831	FECHADURA DE EMBUTIR PARA PORTA DE BANHEIRO, COMPLETA, ACABAMENTO PADRÃO MÉDIO, INCLUSO EXECUÇÃO DE FURO - FORNECIMENTO E INSTALAÇÃO. AF_12/2019	ESQUADRIAS/FERRAGENS/ VIDROS	UN	1	148,38	148,38
	Composição Auxiliar	SINAPI	88261 CARPINTEIRO DE ESQUADRIA COM ENCARGOS COMPLEMENTARES	SEDI - SERVICOS DIVERSOS	H	0,767	28,54	21,89	
	Insumo	SINAPI	3099 DE 55 MM, INCLUINDO CHAVE TIPO TRANQUETA	Material	CJ	1	116,53	116,53	
	Composição Auxiliar	SINAPI	88316 SERVENTE COM ENCARGOS COMPLEMENTARES	SEDI - SERVICOS DIVERSOS	H	0,384	25,95	9,96	
					MO sem LS : N/D	LS : N/D	MO com LS :	23,26	
					Valor do BDI : 33,94		Valor com BDI :	182,32	

Tipo	Banco	Código	Descrição	Classe/Tipo	Unidade	Quantidade	Preço s/ BDI	Total	
6.9.2	Composição	SINAPI	91306	FECHADURA DE EMBUTIR PARA PORTAS INTERNAS, COMPLETA, ACABAMENTO PADRÃO MÉDIO, COM EXECUÇÃO DE FURO - FORNECIMENTO E INSTALAÇÃO. AF_12/2019	ESQUADRIAS/FERRAGENS/ VIDROS	UN	1	148,38	148,38
	Composição Auxiliar	SINAPI	88261 CARPINTEIRO DE ESQUADRIA COM ENCARGOS COMPLEMENTARES	SEDI - SERVICOS DIVERSOS	H	0,767	28,54	21,89	
	Insumo	SINAPI	3093 MM, INCLUINDO CHAVE TIPO INTERNA	Material	CJ	1	116,53	116,53	
	Composição Auxiliar	SINAPI	88316 SERVENTE COM ENCARGOS COMPLEMENTARES	SEDI - SERVICOS DIVERSOS	H	0,384	25,95	9,96	
					MO sem LS : N/D	LS : N/D	MO com LS :	23,26	
					Valor do BDI : 33,94		Valor com BDI :	182,32	

Tipo	Banco	Código	Descrição	Classe/Tipo	Unidade	Quantidade	Preço s/ BDI	Total	
7.1.1	Composição	SINAPI	87879	CHAPISCO APLICADO EM ALVENARIAS E ESTRUTURAS DE CONCRETO INTERNAS, COM COLHER DE PEDREIRO. ARGAMASSA TRAÇO 1:3 COM PREPARO EM BETONEIRA 400L. AF_10/2022	REVESTIMENTO E TRATAMENTO DE SUPERFICIES	M2	1	5,44	5,44
	Composição Auxiliar	SINAPI	88316 SERVENTE COM ENCARGOS COMPLEMENTARES	SEDI - SERVICOS DIVERSOS	H	0,0255	25,95	0,66	
	Composição Auxiliar	SINAPI	88309 PEDREIRO COM ENCARGOS COMPLEMENTARES	SEDI - SERVICOS DIVERSOS	H	0,0681	30,21	2,05	

COMPOSIÇÕES DE CUSTOS UNITÁRIOS - PRINCIPAIS									
Tipo	Banco	Código	Descrição	Classe/Tipo	Unidade	Quantidade	Preço s/ BDI	Total	
Composição Auxiliar	SINAPI	87313	ARGAMASSA TRAÇO 1:3 (EM VOLUME DE CIMENTO E AREIA GROSSA ÚMIDA) PARA CHAPISCO CONVENCIONAL, PREPARO MECÂNICO COM BETONEIRA 400 L AF_08/2019	SEDI - SERVICOS DIVERSOS	M3	0,0037	740,4	2,73	
				MO sem LS : N/D	LS : N/D		MO com LS :	2,29	
				Valor do BDI :	1,24		Valor com BDI :	6,68	
Tipo	Banco	Código	Descrição	Classe/Tipo	Unidade	Quantidade	Preço s/ BDI	Total	
7.1.2	Composição	SINAPI	87894	CHAPISCO APLICADO EM ALVENARIA (SEM PRESENÇA DE VÃOS) E ESTRUTURAS DE CONCRETO DE FACHADA, COM COLHER DE PEDREIRO. ARGAMASSA TRAÇO 1:3 COM PREPARO EM BETONEIRA 400L. AF_10/2022	REVESTIMENTO E TRATAMENTO DE SUPERFICIES	M2	1	8,14	8,14
					SEDI - SERVICOS DIVERSOS	H	0,0465	25,95	1,20
					SEDI - SERVICOS DIVERSOS	H	0,1394	30,21	4,21
Composição Auxiliar	SINAPI	88316	SERVENTE COM ENCARGOS COMPLEMENTARES	SEDI - SERVICOS DIVERSOS	M3	0,0037	740,4	2,73	
								MO sem LS : N/D	
								Valor do BDI : 1,86	
Composição Auxiliar	SINAPI	88309	PEDREIRO COM ENCARGOS COMPLEMENTARES	SEDI - SERVICOS DIVERSOS	M3	0,0037	740,4	2,73	
								MO sem LS : N/D	
								Valor do BDI : 1,86	
Composição Auxiliar	SINAPI	87313	ARGAMASSA TRAÇO 1:3 (EM VOLUME DE CIMENTO E AREIA GROSSA ÚMIDA) PARA CHAPISCO CONVENCIONAL, PREPARO MECÂNICO COM BETONEIRA 400 L AF_08/2019	SEDI - SERVICOS DIVERSOS	M3	0,0037	740,4	2,73	
				MO sem LS : N/D	LS : N/D		MO com LS :	4,29	
				Valor do BDI :	1,86		Valor com BDI :	10,00	
Tipo	Banco	Código	Descrição	Classe/Tipo	Unidade	Quantidade	Preço s/ BDI	Total	
7.1.3	Composição	SINAPI	87904	CHAPISCO APLICADO EM ALVENARIA (COM PRESENÇA DE VÃOS) E ESTRUTURAS DE CONCRETO DE FACHADA, COM COLHER DE PEDREIRO. ARGAMASSA TRAÇO 1:3 COM PREPARO MANUAL. AF_10/2022	REVESTIMENTO E TRATAMENTO DE SUPERFICIES	M2	1	10,04	10,04
					SEDI - SERVICOS DIVERSOS	H	0,0575	25,95	1,49
					SEDI - SERVICOS DIVERSOS	H	0,1724	30,21	5,20
Composição Auxiliar	SINAPI	88316	SERVENTE COM ENCARGOS COMPLEMENTARES	SEDI - SERVICOS DIVERSOS	M3	0,0037	905,82	3,35	
								MO sem LS : N/D	
								Valor do BDI : 2,29	
Composição Auxiliar	SINAPI	88309	PEDREIRO COM ENCARGOS COMPLEMENTARES	SEDI - SERVICOS DIVERSOS	M3	0,0037	905,82	3,35	
								MO sem LS : N/D	
								Valor do BDI : 2,29	
Composição Auxiliar	SINAPI	87377	ARGAMASSA TRAÇO 1:3 (EM VOLUME DE CIMENTO E AREIA GROSSA ÚMIDA) PARA CHAPISCO CONVENCIONAL, PREPARO MANUAL. AF_08/2019	SEDI - SERVICOS DIVERSOS	M3	0,0037	905,82	3,35	
				MO sem LS : N/D	LS : N/D		MO com LS :	5,69	
				Valor do BDI :	2,29		Valor com BDI :	12,33	
Tipo	Banco	Código	Descrição	Classe/Tipo	Unidade	Quantidade	Preço s/ BDI	Total	
7.1.4	Composição	SINAPI	87527	EMBOÇO, EM ARGAMASSA TRAÇO 1:2:8, PREPARO MECÂNICO, APLICADO MANUALMENTE EM PAREDES INTERNAS DE AMBIENTES COM ÁREA MENOR QUE 5M², E =17,5MM, COM TALISCAS. AF_03/2024	REVESTIMENTO E TRATAMENTO DE SUPERFICIES	M2	1	46,15	46,15
					SEDI - SERVICOS DIVERSOS	H	0,2757	25,95	7,15
					SEDI - SERVICOS DIVERSOS	H	0,5514	30,21	16,65
Composição Auxiliar	SINAPI	88316	SERVENTE COM ENCARGOS COMPLEMENTARES	SEDI - SERVICOS DIVERSOS	M3	0,0304	735,52	22,35	
								MO sem LS : N/D	
								Valor do BDI : 10,55	
Composição Auxiliar	SINAPI	88309	PEDREIRO COM ENCARGOS COMPLEMENTARES	SEDI - SERVICOS DIVERSOS	M3	0,0304	735,52	22,35	
								MO sem LS : N/D	
								Valor do BDI : 10,55	
Composição Auxiliar	SINAPI	87292	AF_08/2019	SEDI - SERVICOS DIVERSOS	M3	0,0304	735,52	22,35	
				MO sem LS : N/D	LS : N/D		MO com LS :	20,12	
				Valor do BDI :	10,55		Valor com BDI :	56,70	
Tipo	Banco	Código	Descrição	Classe/Tipo	Unidade	Quantidade	Preço s/ BDI	Total	
7.1.5	Composição	SINAPI	87531	EMBOÇO, EM ARGAMASSA TRAÇO 1:2:8, PREPARO MECÂNICO, APLICADO MANUALMENTE EM PAREDES INTERNAS DE AMBIENTES COM ÁREA ENTRE 5M² E 10M², E = 17,5MM, COM TALISCAS. AF_03/2024	REVESTIMENTO E TRATAMENTO DE SUPERFICIES	M2	1	41,35	41,35
					SEDI - SERVICOS DIVERSOS	H	0,2201	25,95	5,71
					SEDI - SERVICOS DIVERSOS	H	0,4402	30,21	13,29
Composição Auxiliar	SINAPI	88316	SERVENTE COM ENCARGOS COMPLEMENTARES	SEDI - SERVICOS DIVERSOS	M3	0,0304	735,52	22,35	
								MO sem LS : N/D	
								Valor do BDI : 9,46	
Composição Auxiliar	SINAPI	88309	PEDREIRO COM ENCARGOS COMPLEMENTARES	SEDI - SERVICOS DIVERSOS	M3	0,0304	735,52	22,35	
								MO sem LS : N/D	
								Valor do BDI : 9,46	
Composição Auxiliar	SINAPI	87292	AF_08/2019	SEDI - SERVICOS DIVERSOS	M3	0,0304	735,52	22,35	
				MO sem LS : N/D	LS : N/D		MO com LS :	16,59	
				Valor do BDI :	9,46		Valor com BDI :	50,81	
Tipo	Banco	Código	Descrição	Classe/Tipo	Unidade	Quantidade	Preço s/ BDI	Total	
7.1.6	Composição	SINAPI	87535	EMBOÇO, EM ARGAMASSA TRAÇO 1:2:8, PREPARO MECÂNICO, APLICADO MANUALMENTE EM PAREDES INTERNAS DE AMBIENTES COM ÁREA MAIOR QUE 10M², E = 17,5MM, COM TALISCAS. AF_03/2024	REVESTIMENTO E TRATAMENTO DE SUPERFICIES	M2	1	38,49	38,49
					SEDI - SERVICOS DIVERSOS	H	0,374	30,21	11,29
					SEDI - SERVICOS DIVERSOS	M3	0,0304	735,52	22,35
Composição Auxiliar	SINAPI	88316	SERVENTE COM ENCARGOS COMPLEMENTARES	SEDI - SERVICOS DIVERSOS	H	0,187	25,95	4,84	
								MO sem LS : N/D	
								Valor do BDI : 9,46	
Composição Auxiliar	SINAPI	88309	PEDREIRO COM ENCARGOS COMPLEMENTARES	SEDI - SERVICOS DIVERSOS	M3	0,0304	735,52	22,35	
								MO sem LS : N/D	
								Valor do BDI : 9,46	
Composição Auxiliar	SINAPI	87292	AF_08/2019	SEDI - SERVICOS DIVERSOS	M3	0,0304	735,52	22,35	
				MO sem LS : N/D	LS : N/D		MO com LS :	16,59	
				Valor do BDI :	9,46		Valor com BDI :	50,81	
Composição Auxiliar	SINAPI	88316	SERVENTE COM ENCARGOS COMPLEMENTARES	SEDI - SERVICOS DIVERSOS	H	0,187	25,95	4,84	
								MO sem LS : N/D	
								Valor do BDI : 9,46	



GOVERNO DO ESTADO DE RONDÔNIA
SECRETARIA DE ESTADO DE OBRAS E SERVIÇOS PÚBLICOS – SEOSP/RO
TELEFONE: (69) 3212-8107
AVENIDA FAQUAR – ESPLANADA DAS SENCRETARAS, BAIRRO: PEDRINHAS
PORTO VELHO - RO - CEP: 76.801-470
CNPJ: 37.621.806.0001 - 07



RESP.TÉCNICO - ATUALIZAÇÃO DO ORÇAMENTO
Diego Expedito Martins de Oliveira - CREA 8154 D/RO
Jayne Carlos Piovesan -CREA 8125 D/RO
Josiane Beatriz Faustino - CREA 47100 D/MG

DADOS CADASTRAIS

OBJETO: Conclusão da Obra Inacabada Anexo ao Centro Político Administrativo
ENDEREÇO: Av. Farquar, s/n.", Palácio Rio Madeira, Bairro Pedrinhas, CEP: 76.801-470
DATA BASE: fev/25

TABELAS REFERÊNCIAS
SINAPI: RO 02/2025 (não desonerado)
SBC: PVH 02/2025
SICRO:RO: 10/2024
ORSE:SE: 12/2024

BDI GERAL: 22,88%
BDI DIFERENCIADO: 15,28%

COMPOSIÇÕES DE CUSTOS UNITÁRIOS - PRINCIPAIS									
Tipo	Banco	Código	Descrição	Classe/Tipo	Unidade	Quantidade	Preço s/ BDI	Total	
					MO sem LS : N/D	LS : N/D	MO com LS :	14,49	
					Valor do BDI : 8,80		Valor com BDI :	47,29	
Tipo	Banco	Código	Descrição	Classe/Tipo	Unidade	Quantidade	Preço s/ BDI	Total	
7.1.7	Composição	Próprio	AUDCPA 032	REVESTIMENTO EM PORCELANATO CINZA 60x60CM - FORNECIMENTO E INSTALAÇÃO	REVESTIMENTO E TRATAMENTO DE SUPERFICIES	M2	1	128,84	128,84
	Composição Auxiliar	SINAPI	88256	AZULEJISTA OU LADRILHISTA COM ENCARGOS COMPLEMENTARES	SEDI - SERVICOS DIVERSOS	H	0,44	31,27	13,75
	Composição Auxiliar	SINAPI	88316	SERVENTE COM ENCARGOS COMPLEMENTARES	SEDI - SERVICOS DIVERSOS	H	0,2	25,95	5,19
	Insumo	Próprio	AUD 007	(REF. 1652 SBC) PORCELANATO 60x60cm BORDA BOLD CIMENTO CINZA NATURAL	Material	M2	1	109,9	109,90
					MO sem LS : N/D	LS : N/D	MO com LS :	14,07	
					Valor do BDI : 29,47		Valor com BDI :	158,31	
Tipo	Banco	Código	Descrição	Classe/Tipo	Unidade	Quantidade	Preço s/ BDI	Total	
7.1.8	Composição	Próprio	AUDCPA 033	REVESTIMENTO CERÂMICO EM AZULEJO 30 x 60CM - FORNECIMENTO E INSTALAÇÃO	REVESTIMENTO E TRATAMENTO DE SUPERFICIES	M2	1	78,06	78,06
	Composição Auxiliar	SINAPI	88256	AZULEJISTA OU LADRILHISTA COM ENCARGOS COMPLEMENTARES	SEDI - SERVICOS DIVERSOS	H	0,44	31,27	13,75
	Composição Auxiliar	SINAPI	88316	SERVENTE COM ENCARGOS COMPLEMENTARES	SEDI - SERVICOS DIVERSOS	H	0,2	25,95	5,19
	Insumo	Próprio	AUD 198	(REF. 11625 SBC) AZULEJO 30x60cm BOLD ANTARTIDA	Material	M2	1	59,12	59,12
					MO sem LS : N/D	LS : N/D	MO com LS :	14,07	
					Valor do BDI : 17,86		Valor com BDI :	95,92	
Tipo	Banco	Código	Descrição	Classe/Tipo	Unidade	Quantidade	Preço s/ BDI	Total	
7.1.9	Composição	Próprio	AUDCPA 034	PAINEL DE MDF ACÚSTICO COM ACABAMENTO EM MELANINA AMADEIRADA FRISADO NÃO PERFURADO - FORNECIMENTO E INSTALAÇÃO	REVESTIMENTO E TRATAMENTO DE SUPERFICIES	M2	1	879,58	879,58
	Insumo	Próprio	AUD 267	Painel de MDF acústico com acabamento em melanina amadeirada frisado não perfurado - fornecimento e instalação	Material	M2	1	879,58	879,58
					MO sem LS : 0,00	LS : 0,00	MO com LS :	0,00	
					Valor do BDI : 201,24		Valor com BDI :	1.080,82	
Tipo	Banco	Código	Descrição	Classe/Tipo	Unidade	Quantidade	Preço s/ BDI	Total	
7.1.10	Composição	Próprio	AUDCPA 035	MANTA DE ESPUMA ACÚSTICA DE 35MM - FORNECIMENTO E INSTALAÇÃO	REVESTIMENTO E TRATAMENTO DE SUPERFICIES	M2	1	177,91	177,91
	Insumo	Próprio	AUD 207	MANTA DE ESPUMA ACÚSTICA DE 35MM	Material	M2	1	65,87	65,87
	Composição Auxiliar	SINAPI	88239	AJUDANTE DE CARPINTEIRO COM ENCARGOS COMPLEMENTARES	SEDI - SERVICOS DIVERSOS	H	2	27,48	54,96
	Composição Auxiliar	SINAPI	88261	CARPINTEIRO DE ESQUADRIA COM ENCARGOS COMPLEMENTARES	SEDI - SERVICOS DIVERSOS	H	2	28,54	57,08
					MO sem LS : N/D	LS : N/D	MO com LS :	82,37	
					Valor do BDI : 40,70		Valor com BDI :	218,61	
Tipo	Banco	Código	Descrição	Classe/Tipo	Unidade	Quantidade	Preço s/ BDI	Total	
7.1.11	Composição	Próprio	AUDCPA 036	REVESTIMENTO COM GRANITO CINZA CORUMBÁ - FORNECIMENTO E INSTALAÇÃO	REVESTIMENTO E TRATAMENTO DE SUPERFICIES	M2	1	239,18	239,18
	Composição Auxiliar	SINAPI	88274	MARMORISTA/GRANITEIRO COM ENCARGOS COMPLEMENTARES	SEDI - SERVICOS DIVERSOS	H	0,7	31,47	22,02
	Composição Auxiliar	SINAPI	88316	SERVENTE COM ENCARGOS COMPLEMENTARES	SEDI - SERVICOS DIVERSOS	H	0,7	25,95	18,16
	Insumo	Próprio	AUD 008	(REF. 7876 SBC) GRANITO CINZA CORUMBA 2cm	Material	M2	1	199	199,00
					MO sem LS : N/D	LS : N/D	MO com LS :	29,56	
					Valor do BDI : 54,72		Valor com BDI :	293,90	
Tipo	Banco	Código	Descrição	Classe/Tipo	Unidade	Quantidade	Preço s/ BDI	Total	



GOVERNO DO ESTADO DE RONDÔNIA
SECRETARIA DE ESTADO DE OBRAS E SERVIÇOS PÚBLICOS – SEOSP/RO
TELEFONE: (69) 3212-8107
AVENIDA FAQUAR – ESPLANADA DAS SENCRETARAS, BAIRRO: PEDRINHAS
PORTO VELHO - RO - CEP: 76.801-470
CNPJ: 37.621.806.0001 - 07

RESP.TÉCNICO - ATUALIZAÇÃO DO ORÇAMENTO
Diego Expedito Martins de Oliveira - CREA 8154 D/RO
Jayne Carlos Piovesan -CREA 8125 D/RO
Josiane Beatriz Faustino - CREA 47100 D/MG

DADOS CADASTRAIS

OBJETO: Conclusão da Obra Inacabada Anexo ao Centro Político Administrativo
ENDEREÇO: Av. Farquar, s/n.", Palácio Rio Madeira, Bairro Pedrinhas, CEP: 76.801-470
DATA BASE: fev/25



TABELAS REFERÊNCIAS
SINAPI: RO 02/2025 (não desonerado)
SBC: PVH 02/2025
SICRO:RO: 10/2024
ORSE:SE: 12/2024

BDI GERAL: 22,88%
BDI DIFERENCIADO: 15,28%

COMPOSIÇÕES DE CUSTOS UNITÁRIOS - PRINCIPAIS										
Tipo	Banco	Código	Descrição	Classe/Tipo	Unidade	Quantidade	Preço s/ BDI	Total		
7.1.12	Composição	Próprio	AUDCPA 037	ELEMENTO VAZADO TIPO VENEZIANA EM MATALON #20X50MM DISPOSTOS HORIZONTALMENTE FIXADOS À PAREDE COM PERFIL U, PINTADOS COM TINTA ANTI-FERRUGEM NA COR MADEIRA	SERVICOS DIVERSOS	M2	1	440	440,00	
	Composição Auxiliar	SINAPI	88315	SERRALHEIRO COM ENCARGOS COMPLEMENTARES	SEDI - SERVICOS DIVERSOS	H	1,2	30	36,00	
	Composição Auxiliar	SINAPI	88251	AUXILIAR DE SERRALHEIRO COM ENCARGOS COMPLEMENTARES	SEDI - SERVICOS DIVERSOS	H	1,2	27,63	33,15	
	Composição Auxiliar	Próprio	AUDCPA 038	(REF. 180222 SBC) PINTURA DUAS DEMAOS TINTA ESMALTE EM SUPERFICIE METALICA - FORNECIMENTO E INSTALAÇÃO	PINT - PINTURAS	M2	2	52,33	104,66	
	Insumo	Próprio	AUD 225	Tubo de metalon 20x50# 1,50 mm	Material	KG	22,7	9,56	217,01	
	Insumo	Próprio	AUD 235	PERFIL "U" DE ACO LAMINADO, "U" 102 X 9,3	Material	M	0,7	70,27	49,18	
						MO sem LS :	N/D	LS :	N/D	MO com LS :
						Valor do BDI :	100,67			Valor com BDI :
										114,96
										540,67

Tipo	Banco	Código	Descrição	Classe/Tipo	Unidade	Quantidade	Preço s/ BDI	Total		
7.1.13	Composição	SINAPI	87529	MASSA ÚNICA, EM ARGAMASSA TRAÇO 1:2:8, PREPARO MECÂNICO, APLICADA MANUALMENTE EM PAREDES INTERNAS DE AMBIENTES COM ÁREA ENTRE 5M² E 10M², E = 17,5MM, COM TALISCAS. AF_03/2024	REVESTIMENTO E TRATAMENTO DE SUPERFICIES	M2	1	42,74	42,74	
	Composição Auxiliar	SINAPI	88316	SERVENTE COM ENCARGOS COMPLEMENTARES	SEDI - SERVICOS DIVERSOS	H	0,2362	25,95	6,12	
	Composição Auxiliar	SINAPI	88309	PEDREIRO COM ENCARGOS COMPLEMENTARES	SEDI - SERVICOS DIVERSOS	H	0,4724	30,21	14,27	
	Composição Auxiliar	SINAPI	87292	ARGAMASSA TRAÇO 1:2:8 (EM VOLUME DE CIMENTO, CAL E AREIA MÉDIA ÚMIDA) PARA EMBOÇO/MASSA ÚNICA/ASSENTAMENTO DE ALVENARIA DE VEDAÇÃO, PREPARO MECÂNICO COM BETONEIRA 400 L. AF_08/2019	SEDI - SERVICOS DIVERSOS	M3	0,0304	735,52	22,35	
						MO sem LS :	N/D	LS :	N/D	MO com LS :
						Valor do BDI :	9,77			Valor com BDI :
										17,61
										52,51

Tipo	Banco	Código	Descrição	Classe/Tipo	Unidade	Quantidade	Preço s/ BDI	Total		
7.1.14	Composição	SINAPI	87792	EMBOÇO OU MASSA ÚNICA EM ARGAMASSA TRAÇO 1:2:8, PREPARO MECÂNICO COM BETONEIRA 400 L, APLICADA MANUALMENTE EM PANOS CEGOS DE FACHADA (SEM PRESENÇA DE VÃOS), ESPESSURA DE 25 MM. AF_08/2022	REVESTIMENTO E TRATAMENTO DE SUPERFICIES	M2	1	48	48,00	
	Insumo	SINAPI	37411	TELA DE ACO SOLDADA GALVANIZADA/ZINCADA PARA ALVENARIA, FIO D = *1,24 MM, MALHA 25 X 25 MM	Material	M2	0,1581	22,13	3,49	
	Composição Auxiliar	SINAPI	88316	SERVENTE COM ENCARGOS COMPLEMENTARES	SEDI - SERVICOS DIVERSOS	H	0,409	25,95	10,61	
	Composição Auxiliar	SINAPI	88309	PEDREIRO COM ENCARGOS COMPLEMENTARES	SEDI - SERVICOS DIVERSOS	H	0,409	30,21	12,35	
	Composição Auxiliar	SINAPI	87292	ARGAMASSA TRAÇO 1:2:8 (EM VOLUME DE CIMENTO, CAL E AREIA MÉDIA ÚMIDA) PARA EMBOÇO/MASSA ÚNICA/ASSENTAMENTO DE ALVENARIA DE VEDAÇÃO, PREPARO MECÂNICO COM BETONEIRA 400 L. AF_08/2019	SEDI - SERVICOS DIVERSOS	M3	0,0293	735,52	21,55	
						MO sem LS :	N/D	LS :	N/D	MO com LS :
						Valor do BDI :	10,98			Valor com BDI :
										19,26
										58,98

Tipo	Banco	Código	Descrição	Classe/Tipo	Unidade	Quantidade	Preço s/ BDI	Total		
7.1.15	Composição	SINAPI	87775	EMBOÇO OU MASSA ÚNICA EM ARGAMASSA TRAÇO 1:2:8, PREPARO MECÂNICO COM BETONEIRA 400 L, APLICADA MANUALMENTE EM PANOS DE FACHADA COM PRESENÇA DE VÃOS, ESPESSURA DE 25 MM. AF_08/2022	REVESTIMENTO E TRATAMENTO DE SUPERFICIES	M2	1	64,29	64,29	
	Insumo	SINAPI	37411	TELA DE ACO SOLDADA GALVANIZADA/ZINCADA PARA ALVENARIA, FIO D = *1,24 MM, MALHA 25 X 25 MM	Material	M2	0,1388	22,13	3,07	
	Composição Auxiliar	SINAPI	88316	SERVENTE COM ENCARGOS COMPLEMENTARES	SEDI - SERVICOS DIVERSOS	H	0,679	25,95	17,62	
	Composição Auxiliar	SINAPI	88309	PEDREIRO COM ENCARGOS COMPLEMENTARES	SEDI - SERVICOS DIVERSOS	H	0,679	30,21	20,51	
	Composição Auxiliar	SINAPI	87292	ARGAMASSA TRAÇO 1:2:8 (EM VOLUME DE CIMENTO, CAL E AREIA MÉDIA ÚMIDA) PARA EMBOÇO/MASSA ÚNICA/ASSENTAMENTO DE ALVENARIA DE VEDAÇÃO, PREPARO MECÂNICO COM BETONEIRA 400 L. AF_08/2019	SEDI - SERVICOS DIVERSOS	M3	0,0314	735,52	23,09	
						MO sem LS :	N/D	LS :	N/D	MO com LS :
						Valor do BDI :	14,70			Valor com BDI :
										30,51
										78,99

Tipo	Banco	Código	Descrição	Classe/Tipo	Unidade	Quantidade	Preço s/ BDI	Total		
7.1.16	Composição	Próprio	AUDCPA 039	REVESTIMENTO EM PAINEL DE ALUMÍNIO COMPOSTO NA COR PRATA OCEANO 4MM - FORNECIMENTO E INSTALAÇÃO	SERVICOS DIVERSOS	M2	1	824,87	824,87	
	Insumo	Próprio	AUD 300	Revestimento em painel de alumínio composto na cor prata oceano 4mm - fornecimento e instalação	Outros	M2	1	824,87	824,87	
						MO sem LS :	0,00	LS :	0,00	MO com LS :
						Valor do BDI :	188,73			Valor com BDI :
										0,00
										1.013,60

Tipo	Banco	Código	Descrição	Classe/Tipo	Unidade	Quantidade	Preço s/ BDI	Total		
7.1.17	Composição	Próprio	AUDCPA 040	REVESTIMENTO EM ACM MODULADO 4MM NA COR PRATA OCEANO - FORNECIMENTO E INSTALAÇÃO	SERVICOS DIVERSOS	M2	1	823,23	823,23	
	Insumo	Próprio	AUD 301	Revestimento em ACM modulado 4 mm na cor prata oceano - Fornecimento e Instalação	Outros	M2	1	823,23	823,23	
						MO sem LS :	0,00	LS :	0,00	MO com LS :
										0,00
										0,00



GOVERNO DO ESTADO DE RONDÔNIA
SECRETARIA DE ESTADO DE OBRAS E SERVIÇOS PÚBLICOS – SEOSP/RO
TELEFONE: (69) 3212-8107
AVENIDA FAQUAR – ESPLANADA DAS SENCRETARAS, BAIRRO: PEDRINHAS
PORTO VELHO - RO - CEP: 76.801-470
CNPJ: 37.621.806.0001 - 07



RESP.TÉCNICO - ATUALIZAÇÃO DO ORÇAMENTO
Diego Expedito Martins de Oliveira - CREA 8154 D/RO
Jayne Carlos Piovesan -CREA 8125 D/RO
Josiane Beatriz Faustino - CREA 47100 D/MG


DADOS CADASTRAIS

OBJETO: Conclusão da Obra Inacabada Anexo ao Centro Político Administrativo
ENDEREÇO: Av. Farquar, s/n., Palácio Rio Madeira, Bairro Pedrinhas, CEP: 76.801-470
DATA BASE: fev/25

TABELAS REFERÊNCIAS
SINAPI: RO 02/2025 (não desonerado)
SBC: PVH 02/2025
SICRO:RO: 10/2024
ORSE:SE: 12/2024

BDI GERAL: 22,88%
BDI DIFERENCIADO: 15,28%

COMPOSIÇÕES DE CUSTOS UNITÁRIOS - PRINCIPAIS										
	Tipo	Banco	Código	Descrição	Classe/Tipo	Unidade	Quantidade	Preço s/ BDI	Total	
8.1.6	Composição	SINAPI	87262	REVESTIMENTO CERÂMICO PARA PISO COM PLACAS TIPO PORCELANATO DE DIMENSÕES 60X60 CM APLICADA EM AMBIENTES DE ÁREA ENTRE 5 M² E 10 M². AF_02/2023_PE	PISOS	M2	1	155,91	155,91	
	Insumo	SINAPI	37595	ARGAMASSA COLANTE TIPO AC III	Material	KG	9,13	2,76	25,19	
	Insumo	SINAPI	34357	REJUNTE CIMENTICIO, QUALQUER COR	Material	KG	0,141	5,28	0,74	
	Composição Auxiliar	SINAPI	88316	SERVENTE COM ENCARGOS COMPLEMENTARES	SEDI - SERVICOS DIVERSOS	H	0,2064	25,95	5,35	
	Composição Auxiliar	SINAPI	88256	AZULEJISTA OU LADRILHISTA COM ENCARGOS COMPLEMENTARES	SEDI - SERVICOS DIVERSOS	H	0,8038	31,27	25,13	
	Insumo	SINAPI	45190	PISO EM PORCELANATO, RETIFICADO, LISO, MONOCOLOR, ACETINADO OU POLIDO, FORMATO MAIOR QUE 2500 ATE 6400 CM2	Material	M2	1,0864	91,59	99,50	
					MO sem LS :	N/D	LS :	N/D	MO com LS :	22,78
					Valor do BDI :	35,67			Valor com BDI :	191,58
	Tipo	Banco	Código	Descrição	Classe/Tipo	Unidade	Quantidade	Preço s/ BDI	Total	
8.1.7	Composição	SINAPI	87263	REVESTIMENTO CERÂMICO PARA PISO COM PLACAS TIPO PORCELANATO DE DIMENSÕES 60X60 CM APLICADA EM AMBIENTES DE ÁREA MAIOR QUE 10 M². AF_02/2023_PE	PISOS	M2	1	144,43	144,43	
	Composição Auxiliar	SINAPI	88256	AZULEJISTA OU LADRILHISTA COM ENCARGOS COMPLEMENTARES	SEDI - SERVICOS DIVERSOS	H	0,5203	31,27	16,26	
	Insumo	SINAPI	45190	PISO EM PORCELANATO, RETIFICADO, LISO, MONOCOLOR, ACETINADO OU POLIDO, FORMATO MAIOR QUE 2500 ATE 6400 CM2	Material	M2	1,069	91,59	97,90	
	Insumo	SINAPI	37595	ARGAMASSA COLANTE TIPO AC III	Material	KG	9,13	2,76	25,19	
	Insumo	SINAPI	34357	REJUNTE CIMENTICIO, QUALQUER COR	Material	KG	0,141	5,28	0,74	
	Composição Auxiliar	SINAPI	88316	SERVENTE COM ENCARGOS COMPLEMENTARES	SEDI - SERVICOS DIVERSOS	H	0,1674	25,95	4,34	
					MO sem LS :	N/D	LS :	N/D	MO com LS :	15,37
					Valor do BDI :	33,04			Valor com BDI :	177,47
	Tipo	Banco	Código	Descrição	Classe/Tipo	Unidade	Quantidade	Preço s/ BDI	Total	
8.1.8	Composição	Próprio	AUDCPA 043	PISO DE GRANITO CORUMBÁ POLIDO - PLACAS DE 40X40CM - FORNECIMENTO E INSTALAÇÃO	PISOS	M2	1	571,71	571,71	
	Composição Auxiliar	SINAPI	88274	MARMORISTA/GRANITEIRO COM ENCARGOS COMPLEMENTARES	SEDI - SERVICOS DIVERSOS	H	1,01	31,47	31,78	
	Composição Auxiliar	SINAPI	88316	SERVENTE COM ENCARGOS COMPLEMENTARES	SEDI - SERVICOS DIVERSOS	H	0,594	25,95	15,41	
	Insumo	SINAPI	34357	REJUNTE CIMENTICIO, QUALQUER COR	Material	KG	0,14	5,28	0,73	
	Insumo	SINAPI	37595	ARGAMASSA COLANTE TIPO AC III	Material	KG	8,62	2,76	23,79	
	Insumo	Próprio	AUD 140	Granito Corumbá Polido - Placas de 40x40cm	Material	M2	1	500	500,00	
					MO sem LS :	N/D	LS :	N/D	MO com LS :	35,00
					Valor do BDI :	130,80			Valor com BDI :	702,51
	Tipo	Banco	Código	Descrição	Classe/Tipo	Unidade	Quantidade	Preço s/ BDI	Total	
8.1.9	Composição	Próprio	AUDCPA 044	PISO DE GRANITO CORUMBÁ FLAMEADO - PLACAS DE 40X40CM - FORNECIMENTO E INSTALAÇÃO	PISOS	M2	1	571,71	571,71	
	Composição Auxiliar	SINAPI	88274	MARMORISTA/GRANITEIRO COM ENCARGOS COMPLEMENTARES	SEDI - SERVICOS DIVERSOS	H	1,01	31,47	31,78	
	Composição Auxiliar	SINAPI	88316	SERVENTE COM ENCARGOS COMPLEMENTARES	SEDI - SERVICOS DIVERSOS	H	0,594	25,95	15,41	
	Insumo	SINAPI	34357	REJUNTE CIMENTICIO, QUALQUER COR	Material	KG	0,14	5,28	0,73	
	Insumo	SINAPI	37595	ARGAMASSA COLANTE TIPO AC III	Material	KG	8,62	2,76	23,79	
	Insumo	Próprio	AUD 141	Granito Corumbá Flameado - Placas de 40x40cm	Material	M2	1	500	500,00	
					MO sem LS :	N/D	LS :	N/D	MO com LS :	35,00
					Valor do BDI :	130,80			Valor com BDI :	702,51
	Tipo	Banco	Código	Descrição	Classe/Tipo	Unidade	Quantidade	Preço s/ BDI	Total	
8.1.10	Composição	Próprio	AUDCPA 045	PISO DE GRANITO BRANCO FORTALEZA - PLACAS DE 60X60CM - FORNECIMENTO E INSTALAÇÃO	PISOS	M2	1	721,71	721,71	
	Composição Auxiliar	SINAPI	88274	MARMORISTA/GRANITEIRO COM ENCARGOS COMPLEMENTARES	SEDI - SERVICOS DIVERSOS	H	1,01	31,47	31,78	
	Composição Auxiliar	SINAPI	88316	SERVENTE COM ENCARGOS COMPLEMENTARES	SEDI - SERVICOS DIVERSOS	H	0,594	25,95	15,41	
	Insumo	SINAPI	34357	REJUNTE CIMENTICIO, QUALQUER COR	Material	KG	0,14	5,28	0,73	
	Insumo	SINAPI	37595	ARGAMASSA COLANTE TIPO AC III	Material	KG	8,62	2,76	23,79	
	Insumo	Próprio	AUD 142	Granito Branco Fortaleza - Placas de 60x60cm	Material	M2	1	650	650,00	
					MO sem LS :	N/D	LS :	N/D	MO com LS :	35,00
					Valor do BDI :	165,12			Valor com BDI :	886,83
	Tipo	Banco	Código	Descrição	Classe/Tipo	Unidade	Quantidade	Preço s/ BDI	Total	
8.1.11	Composição	Próprio	AUDCPA 046	PISO DE GRANITO VERMELHO BRASÍLIA POLIDO - PLACAS DE 55X55CM - FORNECIMENTO E INSTALAÇÃO	PISOS	M2	1	619,31	619,31	
	Composição Auxiliar	SINAPI	88274	MARMORISTA/GRANITEIRO COM ENCARGOS COMPLEMENTARES	SEDI - SERVICOS DIVERSOS	H	1,188	31,47	37,38	
	Composição Auxiliar	SINAPI	88316	SERVENTE COM ENCARGOS COMPLEMENTARES	SEDI - SERVICOS DIVERSOS	H	0,594	25,95	15,41	



GOVERNO DO ESTADO DE RONDÔNIA

SECRETARIA DE ESTADO DE OBRAS E SERVIÇOS PÚBLICOS – SEOSP/RO

TELEFONE: (69) 3212-8107

AVENIDA FAQUAR – ESPLANADA DAS SENCRETARAS, BAIRRO: PEDRINHAS

PORTO VELHO - RO - CEP: 76.801-470

CNPJ: 37.621.806.0001 - 07

RESP.TÉCNICO - ATUALIZAÇÃO DO ORÇAMENTO

Diego Expedito Martins de Oliveira - CREA 8154 D/RO

Jayne Carlos Piovesan -CREA 8125 D/RO

Josiane Beatriz Faustino - CREA 47100 D/MG

DADOS CADASTRAIS

OBJETO: Conclusão da Obra Inacabada Anexo ao Centro Político Administrativo

ENDEREÇO: Av. Farquar, s/n.", Palácio Rio Madeira, Bairro Pedrinhas, CEP: 76.801-470

DATA BASE: fev/25

TABELAS REFERÊNCIAS

SINAPI: RO 02/2025 (não desonerado)

SBC: PVH 02/2025

SICRO:RO: 10/2024

ORSE:SE: 12/2024

BDI GERAL: 22,88%

BDI DIFERENCIADO: 15,28%

COMPOSIÇÕES DE CUSTOS UNITÁRIOS - PRINCIPAIS									
Tipo	Banco	Código	Descrição	Classe/Tipo	Unidade	Quantidade	Preço s/ BDI	Total	
Insumo	SINAPI		34357 REJUNTE CIMENTICIO, QUALQUER COR	Material	KG	0,14	5,28	0,73	
Insumo	SINAPI		37595 ARGAMASSA COLANTE TIPO AC III	Material	KG	8,62	2,76	23,79	
Insumo	Próprio	AUD 250	Granito Vermelho Brasília Polido placas 55x55cm	Material	M2	1	542	542,00	
					MO sem LS : N/D	LS : N/D	MO com LS :	39,24	
					Valor do BDI :	141,69	Valor com BDI :	761,00	
Tipo	Banco	Código	Descrição	Classe/Tipo	Unidade	Quantidade	Preço s/ BDI	Total	
8.1.12	Composição	Próprio	AUDCPA 047	PISO DE MÁRMORE TRAVERTINO ROMANO CLASSICO POLIDO - PLACAS DE 90X90CM - FORNECIMENTO E INSTALAÇÃO	PISOS	M2	1	2171,71	2.171,71
	Composição Auxiliar	SINAPI	88274 MARMORISTA/GRANITEIRO COM ENCARGOS COMPLEMENTARES	SEDI - SERVICOS DIVERSOS	H	1,01	31,47	31,78	
	Composição Auxiliar	SINAPI	88316 SERVENTE COM ENCARGOS COMPLEMENTARES	SEDI - SERVICOS DIVERSOS	H	0,594	25,95	15,41	
	Insumo	SINAPI	34357 REJUNTE CIMENTICIO, QUALQUER COR	Material	KG	0,14	5,28	0,73	
	Insumo	SINAPI	37595 ARGAMASSA COLANTE TIPO AC III	Material	KG	8,62	2,76	23,79	
	Insumo	Próprio	AUD 143	Mármore Travertino Romano Classico polido - 90x90cm	Material	M2	1	2100	2.100,00
					MO sem LS : N/D	LS : N/D	MO com LS :	35,00	
					Valor do BDI :	496,88	Valor com BDI :	2.668,59	
Tipo	Banco	Código	Descrição	Classe/Tipo	Unidade	Quantidade	Preço s/ BDI	Total	
8.1.13	Composição	Próprio	AUDCPA 048	PISO EM TACO DE MADEIRA NOBRE 7CM x 21CM - FORNECIMENTO E INSTALAÇÃO	PISOS	M2	1	134,38	134,38
	Composição Auxiliar	SINAPI	88316 SERVENTE COM ENCARGOS COMPLEMENTARES	SEDI - SERVICOS DIVERSOS	H	0,5	25,95	12,97	
	Insumo	SINAPI	6214 TACO DE MADEIRA PARA PISO, IPÊ (CERNE) OU EQUIVALENTE DA REGIAO, 7 X 42 CM, E = 2 CM	Material	M2	1,05	91,37	95,93	
	Insumo	SINAPI	44396 COLA BRANCA BASE PVA	Material	KG	0,5	30,1	15,05	
	Composição Auxiliar	SINAPI	88262 CARPINTEIRO DE FORMAS COM ENCARGOS COMPLEMENTARES	SEDI - SERVICOS DIVERSOS	H	0,35	29,8	10,43	
					MO sem LS : N/D	LS : N/D	MO com LS :	17,03	
					Valor do BDI :	30,74	Valor com BDI :	165,12	
Tipo	Banco	Código	Descrição	Classe/Tipo	Unidade	Quantidade	Preço s/ BDI	Total	
8.1.14	Composição	Próprio	AUDCPA 049	MANTA ACÚSTICA PARA PISO, 8CM DE ESPESSURA - FORNECIMENTO E INSTALAÇÃO	PISOS	M2	1	107,01	107,01
	Composição Auxiliar	SINAPI	88270 IMPERMEABILIZADOR COM ENCARGOS COMPLEMENTARES	SEDI - SERVICOS DIVERSOS	H	1	30,48	30,48	
	Composição Auxiliar	SINAPI	88316 SERVENTE COM ENCARGOS COMPLEMENTARES	SEDI - SERVICOS DIVERSOS	H	1	25,95	25,95	
	Insumo	SINAPI	39700 MANTA ANTIRRUIDO DE POLIESTER (PET) PARA CONTRAPISO E = "8" MM	Material	M2	1,1	45,99	50,58	
					MO sem LS : N/D	LS : N/D	MO com LS :	41,24	
					Valor do BDI :	24,48	Valor com BDI :	131,49	
Tipo	Banco	Código	Descrição	Classe/Tipo	Unidade	Quantidade	Preço s/ BDI	Total	
8.1.15	Composição	Próprio	AUDCPA 050	(REF. 170173 SBC) PISO ELEVADO METÁLICO 600X600X30MM CONSTITUÍDA POR 2 CHAPAS DE AÇO - FORNECIMENTO E INSTALAÇÃO	SERVICOS DIVERSOS	M2	1	568,05	568,05
	Composição Auxiliar	SINAPI	88243 AJUDANTE ESPECIALIZADO COM ENCARGOS COMPLEMENTARES	SEDI - SERVICOS DIVERSOS	H	0,626	27,83	17,42	
	Composição Auxiliar	SINAPI	88261 CARPINTEIRO DE ESQUADRIA COM ENCARGOS COMPLEMENTARES	SEDI - SERVICOS DIVERSOS	H	0,626	28,54	17,86	
	Insumo	Próprio	AUD 252	(REF. 5439 SBC) PISO ELEVADO C/ PLACA PREENCHIDA COM CONCRETO CELULAR H=80CM	Material	M2	1	532,77	532,77
					MO sem LS : N/D	LS : N/D	MO com LS :	25,91	
					Valor do BDI :	129,96	Valor com BDI :	698,01	
Tipo	Banco	Código	Descrição	Classe/Tipo	Unidade	Quantidade	Preço s/ BDI	Total	
8.1.16	Composição	Próprio	AUDCPA 051	CARPETE DE NYLON DE 6MM - FORNECIMENTO E INSTALACÃO	PISOS	M2	1	198,32	198,32
	Composição Auxiliar	SINAPI	88239 AJUDANTE DE CARPINTEIRO COM ENCARGOS COMPLEMENTARES	SEDI - SERVICOS DIVERSOS	H	0,3	27,48	8,24	
	Composição Auxiliar	SINAPI	88261 CARPINTEIRO DE ESQUADRIA COM ENCARGOS COMPLEMENTARES	SEDI - SERVICOS DIVERSOS	H	0,3	28,54	8,56	
	Insumo	SINAPI	10710 CARPETE DE NYLON EM MANTA PARA TRAFEGO COMERCIAL PESADO, E = 6 A 7 MM (INSTALADO)	Serviço	M2	1,1	165,02	181,52	
					MO sem LS : N/D	LS : N/D	MO com LS :	12,34	
					Valor do BDI :	45,37	Valor com BDI :	243,69	
Tipo	Banco	Código	Descrição	Classe/Tipo	Unidade	Quantidade	Preço s/ BDI	Total	
8.1.17	Composição	Próprio	AUDCPA 052	PISO EM PORCELANATO 20x120CM NA COR PAU BRASIL, COM REJUNTE MARROM - FORNECIMENTO E INSTALAÇÃO	PISOS	M2	1	219,67	219,67
	Composição Auxiliar	SINAPI	88256 AZULEIISTA OU LADRILHISTA COM ENCARGOS COMPLEMENTARES	SEDI - SERVICOS DIVERSOS	H	0,44	31,27	13,75	
	Composição Auxiliar	SINAPI	88316 SERVENTE COM ENCARGOS COMPLEMENTARES	SEDI - SERVICOS DIVERSOS	H	0,2	25,95	5,19	
	Insumo	SINAPI	37595 ARGAMASSA COLANTE TIPO AC III	Material	KG	8,62	2,76	23,79	

33/240

RESP.TÉCNICO - ATUALIZAÇÃO DO ORÇAMENTO
Diego Expedito Martins de Oliveira - CREA 8154 D/RO
Jayne Carlos Piovesan -CREA 8125 D/RO
Josiane Beatriz Faustino - CREA 47100 D/MG

DADOS CADASTRAIS

OBJETO: Conclusão da Obra Inacabada Anexo ao Centro Político Administrativo
ENDEREÇO: Av. Farquar, s/n.", Palácio Rio Madeira, Bairro Pedrinhas, CEP: 76.801-470
DATA BASE: fev/25

TABELAS REFERÊNCIAS
SINAPI: RO 02/2025 (não desonerado)
SBC: PVH 02/2025
SICRO:RO: 10/2024
ORSE:SE: 12/2024

BDI GERAL: 22,88%
BDI DIFERENCIADO: 15,28%

COMPOSIÇÕES DE CUSTOS UNITÁRIOS - PRINCIPAIS									
Tipo	Banco	Código	Descrição	Classe/Tipo	Unidade	Quantidade	Preço s/ BDI	Total	
Insumo	Próprio	AUD 199	Porcelanato 20x120cm na cor Pau Brasil	Material	M2	1	173,93	173,93	
Insumo	Próprio	AUD 200	Rejunte Marrom para fixação	Material	KG	0,14	21,5	3,01	
					MO sem LS : N/D	LS : N/D	MO com LS :	14,07	
					Valor do BDI :	50,26	Valor com BDI :	269,93	
Tipo	Banco	Código	Descrição	Classe/Tipo	Unidade	Quantidade	Preço s/ BDI	Total	
8.1.18	Composição	Próprio	AUDCPA 053	RODAPÉ ALTURA 10CM GRANITO CORUMBÁ POLIDO - FORNECIMENTO E INSTALAÇÃO	PISOS	M	1	68,29	68,29
	Composição Auxiliar	SINAPI	88274 MARMORISTA/GRANITEIRO COM ENCARGOS COMPLEMENTARES	SEDI - SERVICOS DIVERSOS	H	0,299	31,47	9,40	
	Composição Auxiliar	SINAPI	88316 SERVENTE COM ENCARGOS COMPLEMENTARES	SEDI - SERVICOS DIVERSOS	H	0,15	25,95	3,89	
	Insumo	SINAPI	34357 REJUNTE CIMENTICIO, QUALQUER COR	Material	KG	0,12	5,28	0,63	
	Insumo	SINAPI	37595 ARGAMASSA COLANTE TIPO AC III	Material	KG	0,8614	2,76	2,37	
	Insumo	Próprio	AUD 140	Granito Corumbá Polido - Placas de 40x40cm	Material	M2	0,104	500	52,00
					MO sem LS : N/D	LS : N/D	MO com LS :	9,88	
					Valor do BDI :	15,62	Valor com BDI :	83,91	
Tipo	Banco	Código	Descrição	Classe/Tipo	Unidade	Quantidade	Preço s/ BDI	Total	
8.1.19	Composição	Próprio	AUDCPA 054	RODAPÉ ALTURA 10CM GRANITO CORUMBÁ FLAMEADO - FORNECIMENTO E INSTALAÇÃO	PISOS	M	1	68,29	68,29
	Composição Auxiliar	SINAPI	88274 MARMORISTA/GRANITEIRO COM ENCARGOS COMPLEMENTARES	SEDI - SERVICOS DIVERSOS	H	0,299	31,47	9,40	
	Composição Auxiliar	SINAPI	88316 SERVENTE COM ENCARGOS COMPLEMENTARES	SEDI - SERVICOS DIVERSOS	H	0,15	25,95	3,89	
	Insumo	SINAPI	34357 REJUNTE CIMENTICIO, QUALQUER COR	Material	KG	0,12	5,28	0,63	
	Insumo	SINAPI	37595 ARGAMASSA COLANTE TIPO AC III	Material	KG	0,8614	2,76	2,37	
	Insumo	Próprio	AUD 141	Granito Corumbá Flameado - Placas de 40x40cm	Material	M2	0,104	500	52,00
					MO sem LS : N/D	LS : N/D	MO com LS :	9,88	
					Valor do BDI :	15,62	Valor com BDI :	83,91	
Tipo	Banco	Código	Descrição	Classe/Tipo	Unidade	Quantidade	Preço s/ BDI	Total	
8.1.20	Composição	Próprio	AUDCPA 055	RODAPÉ ALTURA 10CM GRANITO BRANCO FORTALEZA - FORNECIMENTO E INSTALAÇÃO	PISOS	M	1	83,89	83,89
	Composição Auxiliar	SINAPI	88274 MARMORISTA/GRANITEIRO COM ENCARGOS COMPLEMENTARES	SEDI - SERVICOS DIVERSOS	H	0,299	31,47	9,40	
	Composição Auxiliar	SINAPI	88316 SERVENTE COM ENCARGOS COMPLEMENTARES	SEDI - SERVICOS DIVERSOS	H	0,15	25,95	3,89	
	Insumo	SINAPI	34357 REJUNTE CIMENTICIO, QUALQUER COR	Material	KG	0,12	5,28	0,63	
	Insumo	SINAPI	37595 ARGAMASSA COLANTE TIPO AC III	Material	KG	0,8614	2,76	2,37	
	Insumo	Próprio	AUD 142	Granito Branco Fortaleza - Placas de 60x60cm	Material	M2	0,104	650	67,60
					MO sem LS : N/D	LS : N/D	MO com LS :	9,88	
					Valor do BDI :	19,19	Valor com BDI :	103,08	
Tipo	Banco	Código	Descrição	Classe/Tipo	Unidade	Quantidade	Preço s/ BDI	Total	
8.1.21	Composição	Próprio	AUDCPA 056	RODAPÉ ALTURA 10CM GRANITO VERMELHO BRASÍLIA POLIDO - FORNECIMENTO E INSTALAÇÃO	PISOS	M	1	72,65	72,65
	Composição Auxiliar	SINAPI	88274 MARMORISTA/GRANITEIRO COM ENCARGOS COMPLEMENTARES	SEDI - SERVICOS DIVERSOS	H	0,299	31,47	9,40	
	Composição Auxiliar	SINAPI	88316 SERVENTE COM ENCARGOS COMPLEMENTARES	SEDI - SERVICOS DIVERSOS	H	0,15	25,95	3,89	
	Insumo	SINAPI	34357 REJUNTE CIMENTICIO, QUALQUER COR	Material	KG	0,12	5,28	0,63	
	Insumo	SINAPI	37595 ARGAMASSA COLANTE TIPO AC III	Material	KG	0,8614	2,76	2,37	
	Insumo	Próprio	AUD 250	Granito Vermelho Brasília Polido placas 55x55cm	Material	M2	0,104	542	56,36
					MO sem LS : N/D	LS : N/D	MO com LS :	9,88	
					Valor do BDI :	16,62	Valor com BDI :	89,27	
Tipo	Banco	Código	Descrição	Classe/Tipo	Unidade	Quantidade	Preço s/ BDI	Total	
8.1.22	Composição	Próprio	AUDCPA 057	RODAPÉ ALTURA 10CM MÁRMORE TRAVERTINO ROMANO CLÁSSICO POLIDO - FORNECIMENTO E INSTALAÇÃO	PISOS	M	1	234,69	234,69
	Composição Auxiliar	SINAPI	88274 MARMORISTA/GRANITEIRO COM ENCARGOS COMPLEMENTARES	SEDI - SERVICOS DIVERSOS	H	0,299	31,47	9,40	
	Composição Auxiliar	SINAPI	88316 SERVENTE COM ENCARGOS COMPLEMENTARES	SEDI - SERVICOS DIVERSOS	H	0,15	25,95	3,89	
	Insumo	SINAPI	34357 REJUNTE CIMENTICIO, QUALQUER COR	Material	KG	0,12	5,28	0,63	
	Insumo	SINAPI	37595 ARGAMASSA COLANTE TIPO AC III	Material	KG	0,8614	2,76	2,37	
	Insumo	Próprio	AUD 143	Mármore Travertino Romano Classico polido - 90x90cm	Material	M2	0,104	2100	218,40
					MO sem LS : N/D	LS : N/D	MO com LS :	9,88	
					Valor do BDI :	53,69	Valor com BDI :	288,38	



GOVERNO DO ESTADO DE RONDÔNIA
SECRETARIA DE ESTADO DE OBRAS E SERVIÇOS PÚBLICOS – SEOSP/RO
TELEFONE: (69) 3212-8107
AVENIDA FAQUAR – ESPLANADA DAS SENCRETARAS, BAIRRO: PEDRINHAS
PORTO VELHO - RO - CEP: 76.801-470
CNPJ: 37.621.806.0001 - 07



RESP.TÉCNICO - ATUALIZAÇÃO DO ORÇAMENTO
Diego Expedito Martins de Oliveira - CREA 8154 D/RO
Jayne Carlos Piovesan -CREA 8125 D/RO
Josiane Beatriz Faustino - CREA 47100 D/MG

DADOS CADASTRAIS

OBJETO: Conclusão da Obra Inacabada Anexo ao Centro Político Administrativo
ENDEREÇO: Av. Farquar, s/n.", Palácio Rio Madeira, Bairro Pedrinhas, CEP: 76.801-470
DATA BASE: fev/25

TABELAS REFERÊNCIAS
SINAPI: RO 02/2025 (não desonerado)
SBC: PVH 02/2025
SICRO:RO: 10/2024
ORSE:SE: 12/2024

BDI GERAL: 22,88%
BDI DIFERENCIADO: 15,28%

COMPOSIÇÕES DE CUSTOS UNITÁRIOS - PRINCIPAIS									
Tipo	Banco	Código	Descrição	Classe/Tipo	Unidade	Quantidade	Preço s/ BDI	Total	
8.1.23	Tipo	Banco	Código	Descrição	Classe/Tipo	Unidade	Quantidade	Preço s/ BDI	Total
	Composição	Próprio	AUDCPA 058	RODAPÉ ALTURA 10CM DE PORCELANATO 60X60CM NA COR CINZA - FORNECIMENTO E INSTALAÇÃO	PISOS	M	1	25,81	25,81
	Composição Auxiliar	SINAPI	88274	MARMORISTA/GRANITEIRO COM ENCARGOS COMPLEMENTARES	SEDI - SERVICOS DIVERSOS	H	0,299	31,47	9,40
	Composição Auxiliar	SINAPI	88316	SERVENTE COM ENCARGOS COMPLEMENTARES	SEDI - SERVICOS DIVERSOS	H	0,15	25,95	3,89
	Insumo	SINAPI	34357	REJUNTE CIMENTICIO, QUALQUER COR	Material	KG	0,12	5,28	0,63
	Insumo	SINAPI	37595	ARGAMASSA COLANTE TIPO AC III	Material	KG	0,8614	2,76	2,37
	Insumo	SINAPI	45190	PISO EM PORCELANATO, RETIFICADO, LISO, MONOCOLOR, ACETINADO OU POLIDO, FORMATO MAIOR QUE 2500 ATE 6400 CM2	Material	M2	0,104	91,59	9,52
				MO sem LS : N/D	LS : N/D		MO com LS :		9,88
				Valor do BDI :	5,90		Valor com BDI :		31,71
8.1.24	Tipo	Banco	Código	Descrição	Classe/Tipo	Unidade	Quantidade	Preço s/ BDI	Total
	Composição	Próprio	AUDCPA 059	RODAPÉ ALTURA 10CM DE PORCELANATO 20X120CM NA COR PAU BRASIL - FORNECIMENTO E INSTALAÇÃO	PISOS	M	1	36,32	36,32
	Composição Auxiliar	SINAPI	88274	MARMORISTA/GRANITEIRO COM ENCARGOS COMPLEMENTARES	SEDI - SERVICOS DIVERSOS	H	0,299	31,47	9,40
	Composição Auxiliar	SINAPI	88316	SERVENTE COM ENCARGOS COMPLEMENTARES	SEDI - SERVICOS DIVERSOS	H	0,15	25,95	3,89
	Insumo	SINAPI	37595	ARGAMASSA COLANTE TIPO AC III	Material	KG	0,8614	2,76	2,37
	Insumo	Próprio	AUD 199	Porcelanato 20x120cm na cor Pau Brasil	Material	M2	0,104	173,93	18,08
	Insumo	Próprio	AUD 200	Rejunte Marrom para fixação	Material	KG	0,12	21,5	2,58
				MO sem LS : N/D	LS : N/D		MO com LS :		9,88
				Valor do BDI :	8,31		Valor com BDI :		44,63
8.1.25	Tipo	Banco	Código	Descrição	Classe/Tipo	Unidade	Quantidade	Preço s/ BDI	Total
	Composição	Próprio	AUDCPA 060	SOLEIRA DE MÁRMORE TRAVERTINO ROMANO CLÁSSICO POLIDO - FORNECIMENTO E INSTALAÇÃO	PISOS	M2	1	2177,06	2.177,06
	Composição Auxiliar	SINAPI	88274	MARMORISTA/GRANITEIRO COM ENCARGOS COMPLEMENTARES	SEDI - SERVICOS DIVERSOS	H	1,18	31,47	37,13
	Composição Auxiliar	SINAPI	88316	SERVENTE COM ENCARGOS COMPLEMENTARES	SEDI - SERVICOS DIVERSOS	H	0,594	25,95	15,41
	Insumo	SINAPI	34357	REJUNTE CIMENTICIO, QUALQUER COR	Material	KG	0,14	5,28	0,73
	Insumo	SINAPI	37595	ARGAMASSA COLANTE TIPO AC III	Material	KG	8,62	2,76	23,79
	Insumo	Próprio	AUD 143	Mármore Travertino Romano Classico polido - 90x90cm	Material	M2	1	2100	2.100,00
				MO sem LS : N/D	LS : N/D		MO com LS :		39,05
				Valor do BDI :	498,11		Valor com BDI :		2.675,17
8.1.26	Tipo	Banco	Código	Descrição	Classe/Tipo	Unidade	Quantidade	Preço s/ BDI	Total
	Composição	Próprio	AUDCPA 061	SOLEIRA DE GRANITO PRETO SÃO GABRIEL, LARGURA 20CM - FORNECIMENTO E INSTALAÇÃO	PISOS	M	1	142,13	142,13
	Composição Auxiliar	SINAPI	88274	MARMORISTA/GRANITEIRO COM ENCARGOS COMPLEMENTARES	SEDI - SERVICOS DIVERSOS	H	0,7293	31,47	22,95
	Composição Auxiliar	SINAPI	88316	SERVENTE COM ENCARGOS COMPLEMENTARES	SEDI - SERVICOS DIVERSOS	H	0,364	25,95	9,44
	Insumo	SINAPI	37595	ARGAMASSA COLANTE TIPO AC III	Material	KG	1,72	2,76	4,74
	Insumo	Próprio	AUD 009	(REF. 8376 SBC) SOLEIRA EM GRANITO PRETO SAO GABRIEL 20cm	Material	M	1	105	105,00
				MO sem LS : N/D	LS : N/D		MO com LS :		24,07
				Valor do BDI :	32,51		Valor com BDI :		174,64
8.1.27	Tipo	Banco	Código	Descrição	Classe/Tipo	Unidade	Quantidade	Preço s/ BDI	Total
	Composição	Próprio	AUDCPA 062	SOLEIRA DE GRANITO PRETO SÃO GABRIEL, LARGURA 15CM - FORNECIMENTO E INSTALAÇÃO	PISOS	M	1	135,85	135,85
	Composição Auxiliar	SINAPI	88274	MARMORISTA/GRANITEIRO COM ENCARGOS COMPLEMENTARES	SEDI - SERVICOS DIVERSOS	H	0,547	31,47	17,21
	Composição Auxiliar	SINAPI	88316	SERVENTE COM ENCARGOS COMPLEMENTARES	SEDI - SERVICOS DIVERSOS	H	0,273	25,95	7,08
	Insumo	SINAPI	37595	ARGAMASSA COLANTE TIPO AC III	Material	KG	1,29	2,76	3,56
	Insumo	Próprio	AUD 144	Soleira Granito preto São Gabriel, largura 15cm	Material	M	1	108	108,00
				MO sem LS : N/D	LS : N/D		MO com LS :		18,05
				Valor do BDI :	31,08		Valor com BDI :		166,93
8.1.28	Tipo	Banco	Código	Descrição	Classe/Tipo	Unidade	Quantidade	Preço s/ BDI	Total
	Composição	Próprio	AUDCPA 063	SOLEIRA DE GRANITO PRETO SÃO GABRIEL, LARGURA 10CM - FORNECIMENTO E INSTALAÇÃO	PISOS	M	1	90,56	90,56
	Composição Auxiliar	SINAPI	88274	MARMORISTA/GRANITEIRO COM ENCARGOS COMPLEMENTARES	SEDI - SERVICOS DIVERSOS	H	0,3647	31,47	11,47
	Composição Auxiliar	SINAPI	88316	SERVENTE COM ENCARGOS COMPLEMENTARES	SEDI - SERVICOS DIVERSOS	H	0,182	25,95	4,72
	Insumo	SINAPI	37595	ARGAMASSA COLANTE TIPO AC III	Material	KG	0,86	2,76	2,37
	Insumo	Próprio	AUD 145	Soleira Granito preto São Gabriel, largura 10cm	Material	M	1	72	72,00

COMPOSIÇÕES DE CUSTOS UNITÁRIOS - PRINCIPAIS									
Tipo		Banco	Código	Descrição	Classe/Tipo	Unidade	Quantidade	Preço s/ BDI	Total
					MO sem LS : N/D		LS : N/D	MO com LS :	12,03
					Valor do BDI :	20,72		Valor com BDI :	111,28
8.1.29	Composição	SINAPI	104790	DEMOLIÇÃO DE PISO DE CONCRETO SIMPLES, DE FORMA MECANIZADA COM MARTELETE, SEM REAPROVEITAMENTO. AF_09/2023	Classe/Tipo	Unidade	Quantidade	Preço s/ BDI	Total
	Composição Auxiliar	SINAPI	88309	PEDREIRO COM ENCARGOS COMPLEMENTARES	SEDI - SERVICOS DIVERSOS	H	0,0722	30,21	2,18
	Composição Auxiliar	SINAPI	5952	MARTELETE OU ROMPEDOR PNEUMÁTICO MANUAL, 28 KG, COM SILENCIADOR - CHI DIURNO. AF_07/2016	EQUIPAMENTOS	CHI	0,8695	27,78	24,15
	Composição Auxiliar	SINAPI	5795	MARTELETE OU ROMPEDOR PNEUMÁTICO MANUAL, 28 KG, COM SILENCIADOR - CHP DIURNO. AF_07/2016	EQUIPAMENTOS	CHP	1,137	29,54	33,58
	Composição Auxiliar	SINAPI	90965	COMPRESSOR DE AR REBOCÁVEL, VAZÃO 89 PCM, PRESSÃO EFETIVA DE TRABALHO 102 PSI, MOTOR DIESEL, POTÊNCIA 20 CV - CHI DIURNO. AF_06/2015	EQUIPAMENTOS	CHI	0,8695	8,89	7,72
	Composição Auxiliar	SINAPI	90964	COMPRESSOR DE AR REBOCÁVEL, VAZÃO 89 PCM, PRESSÃO EFETIVA DE TRABALHO 102 PSI, MOTOR DIESEL, POTÊNCIA 20 CV - CHP DIURNO. AF_06/2015	EQUIPAMENTOS	CHP	1,137	35,02	39,81
	Composição Auxiliar	SINAPI	88316	SERVENTE COM ENCARGOS COMPLEMENTARES	SEDI - SERVICOS DIVERSOS	H	0,4479	25,95	11,62
					MO sem LS : N/D		LS : N/D	MO com LS :	49,20
					Valor do BDI :	27,24		Valor com BDI :	146,30
Tipo		Banco	Código	Descrição	Classe/Tipo	Unidade	Quantidade	Preço s/ BDI	Total
9.1.1	Composição	Próprio	AUDCPA 064	FORRO METÁLICO TIPO COLMÉIA COM DETALHES EM PLACAS DE MADEIRA 20MM - FORNECIMENTO E INSTALAÇÃO	REVESTIMENTO E TRATAMENTO DE SUPERFICIES	M2	1	327,29	327,29
	Insumo	Próprio	AUD 251	Forro metálico tipo colméia com detalhes em placas de madeira 20mm - fornecimento e instalação	Material	M2	1	327,29	327,29
					MO sem LS : 0,00		LS : 0,00	MO com LS :	0,00
					Valor do BDI :	74,88		Valor com BDI :	402,17
Tipo		Banco	Código	Descrição	Classe/Tipo	Unidade	Quantidade	Preço s/ BDI	Total
9.1.2	Composição	Próprio	AUDCPA 065	FORRO MODULAR ACÚSTICO EM FIBRA MINERAL DE 19MM - FORNECIMENTO E INSTALAÇÃO	REVESTIMENTO E TRATAMENTO DE SUPERFICIES	M2	1	333,84	333,84
	Composição Auxiliar	SINAPI	88261	CARPINTEIRO DE ESQUADRIA COM ENCARGOS COMPLEMENTARES	SEDI - SERVICOS DIVERSOS	H	0,455	28,54	12,98
	Composição Auxiliar	SINAPI	88316	SERVENTE COM ENCARGOS COMPLEMENTARES	SEDI - SERVICOS DIVERSOS	H	0,455	25,95	11,80
	Insumo	Próprio	AUD 209	Forro modular acústico em fibra mineral de 19mm	Material	M2	1	309,06	309,06
					MO sem LS : N/D		LS : N/D	MO com LS :	17,98
					Valor do BDI :	76,38		Valor com BDI :	410,22
Tipo		Banco	Código	Descrição	Classe/Tipo	Unidade	Quantidade	Preço s/ BDI	Total
9.1.3	Composição	Próprio	AUDCPA 066	PAINEL COM SUPERFÍCIE FRISADA EM RÉGUAS DE 2430 x 160MM, BORDA MACHO/FEMEA, INSTALADO COM PERFIS E CLIPS METÁLICOS	REVESTIMENTO E TRATAMENTO DE SUPERFICIES	M2	1	1057,12	1.057,12
	Insumo	Próprio	AUD 268	Painel com superfície frisada em réguas de 2430 x 160mm, borda macho/femea, instalado com perfis e clips metálicos - fornecimento e instalação	Material	M2	1	1057,12	1.057,12
					MO sem LS : 0,00		LS : 0,00	MO com LS :	0,00
					Valor do BDI :	241,86		Valor com BDI :	1.298,98
Tipo		Banco	Código	Descrição	Classe/Tipo	Unidade	Quantidade	Preço s/ BDI	Total
9.1.4	Composição	Próprio	AUDCPA 067	FORRO MINERAL MODULAR ÚMIDO ANTIMOFO E ANTIBOLOR LAVÁVEL - FORNECIMENTO E INSTALAÇÃO	REVESTIMENTO E TRATAMENTO DE SUPERFICIES	M2	1	220,79	220,79
	Composição Auxiliar	SINAPI	88239	AJUDANTE DE CARPINTEIRO COM ENCARGOS COMPLEMENTARES	SEDI - SERVICOS DIVERSOS	H	0,5352	27,48	14,70
	Composição Auxiliar	SINAPI	88262	CARPINTEIRO DE FORMAS COM ENCARGOS COMPLEMENTARES	SEDI - SERVICOS DIVERSOS	H	1,6056	29,8	47,84
	Insumo	SINAPI	39513	FORRO DE FIBRA MINERAL EM PLACAS DE 625 x 625 MM, E = 15/16 MM, BORDA REBAIXADA, COM PINTURA ANTIMOFO, APOIADO EM PERFIL DE ACO GALVANIZADO COM 24 MM DE BASE - INSTALADO	Material	M2	1,1	143,87	158,25
					MO sem LS : N/D		LS : N/D	MO com LS :	46,67
					Valor do BDI :	50,51		Valor com BDI :	271,30
Tipo		Banco	Código	Descrição	Classe/Tipo	Unidade	Quantidade	Preço s/ BDI	Total
9.2.1	Composição	SINAPI	94216	TELHAMENTO COM TELHA METÁLICA TERMOACÚSTICA E = 30 MM, COM ATÉ 2 ÁGUAS, INCLUSO IÇAMENTO. AF_07/2019	COBERTURA	M2	1	184,64	184,64
	Insumo	SINAPI	40740	NAS DUAS FACES COM ESPESSURA DE 0,50 MM CADA, ACABAMENTO NATURAL (NAO INCLUI ACESSORIOS DE FIXACAO)	Material	M2	1,146	152,02	174,22



GOVERNO DO ESTADO DE RONDÔNIA
SECRETARIA DE ESTADO DE OBRAS E SERVIÇOS PÚBLICOS – SEOSP/RO
TELEFONE: (69) 3212-8107
AVENIDA FAQUAR – ESPLANADA DAS SENCRETARAS, BAIRRO: PEDRINHAS
PORTO VELHO - RO - CEP: 76.801-470
CNPJ: 37.621.806.0001 - 07

RESP.TÉCNICO - ATUALIZAÇÃO DO ORÇAMENTO
Diego Expedito Martins de Oliveira - CREA 8154 D/RO
Jayne Carlos Piovesan -CREA 8125 D/RO
Josiane Beatriz Faustino - CREA 47100 D/MG

DADOS CADASTRAIS

OBJETO: Conclusão da Obra Inacabada Anexo ao Centro Político Administrativo
ENDEREÇO: Av. Farquar, s/n.", Palácio Rio Madeira, Bairro Pedrinhas, CEP: 76.801-470
DATA BASE: fev/25



TABELAS REFERÊNCIAS
SINAPI: RO 02/2025 (não desonerado)
SBC: PVH 02/2025
SICRO:RO: 10/2024
ORSE:SE: 12/2024

BDI GERAL: 22,88%
BDI DIFERENCIADO: 15,28%

COMPOSIÇÕES DE CUSTOS UNITÁRIOS - PRINCIPAIS									
Tipo	Banco	Código	Descrição	Classe/Tipo	Unidade	Quantidade	Preço s/ BDI	Total	
Insumo	SINAPI	11029	HASTE RETA PARA GANCHO DE FERRO GALVANIZADO, COM ROSCA 1/4" X 30 CM PARA FIXACAO DE TELHA METALICA, INCLUI PORCA E ARRUELAS DE VEDACAO	Material	CJ	4,15	1,72	7,13	
Composição Auxiliar	SINAPI	93282	GUINCHO ELÉTRICO DE COLUNA, CAPACIDADE 400 KG, COM MOTO FREIO, MOTOR TRIFÁSICO DE 1,25 CV - CHI DIURNO. AF_03/2016	EQUIPAMENTOS	CHI	0,0012	26,13	0,03	
Composição Auxiliar	SINAPI	93281	GUINCHO ELÉTRICO DE COLUNA, CAPACIDADE 400 KG, COM MOTO FREIO, MOTOR TRIFÁSICO DE 1,25 CV - CHP DIURNO. AF_03/2016	EQUIPAMENTOS	CHP	0,0009	27,7	0,02	
Composição Auxiliar	SINAPI	88323	TELHADISTA COM ENCARGOS COMPLEMENTARES	SEDI - SERVICOS DIVERSOS	H	0,056	29,52	1,65	
Composição Auxiliar	SINAPI	88316	SERVENTE COM ENCARGOS COMPLEMENTARES	SEDI - SERVICOS DIVERSOS	H	0,062	25,95	1,60	
					MO sem LS :	N/D	LS : N/D	MO com LS :	2,41
					Valor do BDI :	42,24		Valor com BDI :	226,88
Tipo	Banco	Código	Descrição	Classe/Tipo	Unidade	Quantidade	Preço s/ BDI	Total	
9.2.2	Composição	Próprio	AUDCPA 068	TELHAMENTO COM TELHA DE POLICARBONATO COMPACTADO - FORNECIMENTO E INSTALAÇÃO	COBERTURA	M2	1	704,16	704,16
	Composição Auxiliar	SINAPI	88323	TELHADISTA COM ENCARGOS COMPLEMENTARES	SEDI - SERVICOS DIVERSOS	H	0,056	29,52	1,65
	Composição Auxiliar	SINAPI	88316	SERVENTE COM ENCARGOS COMPLEMENTARES	SEDI - SERVICOS DIVERSOS	H	0,062	25,95	1,60
	Insumo	Próprio	AUD 010	(REF. 70104 SBC) CHAPA DE POLICARBONATO 6mm COMPACTO CRISTAL	Material	M2	1	700,91	700,91
					MO sem LS :	N/D	LS : N/D	MO com LS :	2,37
					Valor do BDI :	161,11		Valor com BDI :	865,27
Tipo	Banco	Código	Descrição	Classe/Tipo	Unidade	Quantidade	Preço s/ BDI	Total	
9.3.1	Composição	Próprio	AUDCPA 069	(REF. 71623,1/2020 SINAPI) - CHAPIM DE CONCRETO APARENTE COM ACABAMENTO DESEMPENADO, FORMA DE COMPENSADO PLASTIFICADO (MADEIRIT) DE 14 X 10 CM, FUNDIDO NO LOCAL.	FUNDACOES E ESTRUTURAS	M	1	55,73	55,73
	Insumo	SINAPI	1346	CHAPA/PAINEL DE MADEIRA COMPENSADA PLASTIFICADA (MADEIRITE PLASTIFICADO) PARA FORMA DE CONCRETO, DE 2200 x 1100 MM, E = 10 MM	Material	M2	0,2	83,99	16,79
	Insumo	SINAPI	5075	PREGO DE ACO POLIDO COM CABECA 18 X 30 (2 3/4 X 10)	Material	KG	0,02	18,53	0,37
	Insumo	SINAPI	6189	TABUA NAO APARELHADA *2,5 X 30* CM, EM MACARANDUBA/MASSARANDUBA, ANGELIM OU EQUIVALENTE DA REGIAO - BRUTA	Material	M	0,13	24,75	3,21
	Insumo	SINAPI	10567	TABUA *2,5 X 23* CM EM PINUS, MISTA OU EQUIVALENTE DA REGIAO - BRUTA	Material	M	0,18	7,62	1,37
	Insumo	SINAPI	43132	ARAME RECOZIDO 16 BWG, D = 1,65 MM (0,016 KG/M) OU 18 BWG, D = 1,25 MM (0,01 KG/M)	Material	KG	0,011	25,41	0,27
	Composição Auxiliar	SINAPI	88262	CARPINTEIRO DE FORMAS COM ENCARGOS COMPLEMENTARES	SEDI - SERVICOS DIVERSOS	H	0,13	29,8	3,87
	Composição Auxiliar	SINAPI	88309	PEDREIRO COM ENCARGOS COMPLEMENTARES	SEDI - SERVICOS DIVERSOS	H	0,3	30,21	9,06
	Composição Auxiliar	SINAPI	88316	SERVENTE COM ENCARGOS COMPLEMENTARES	SEDI - SERVICOS DIVERSOS	H	0,45	25,95	11,67
	Composição Auxiliar	SINAPI	94969	CONCRETO FCK = 15MPA, TRAÇO 1:3,4:3,5 (EM MASSA SECA DE CIMENTO/ AREIA MÉDIA/ BRITA 1) - PREPARO MECÂNICO COM BETONEIRA 600 L. AF_05/2021	FUES - FUNDACOES E ESTRUTURAS	M3	0,014	651,43	9,12
					MO sem LS :	N/D	LS : N/D	MO com LS :	18,82
					Valor do BDI :	12,75		Valor com BDI :	68,48
Tipo	Banco	Código	Descrição	Classe/Tipo	Unidade	Quantidade	Preço s/ BDI	Total	
9.3.2	Composição	SINAPI	94231	RUFO EM CHAPA DE AÇO GALVANIZADO NÚMERO 24, CORTE DE 25 CM, INCLUSO TRANSPORTE VERTICAL. AF_07/2019	COBERTURA	M	1	59,87	59,87
	Insumo	SINAPI	13388	SOLDA EM BARRA DE ESTANHO-CHUMBO 50/50	Material	KG	0,045	110,32	4,96
	Composição Auxiliar	SINAPI	93282	GUINCHO ELÉTRICO DE COLUNA, CAPACIDADE 400 KG, COM MOTO FREIO, MOTOR TRIFÁSICO DE 1,25 CV - CHI DIURNO. AF_03/2016	EQUIPAMENTOS	CHI	0,0183	26,13	0,47
	Insumo	SINAPI	5104	REBITE DE REPUXO EM ALUMINIO VAZADO, DIAMETRO 3,2 X 8 MM DE COMPRIMENTO (1KG = 1025 UNIDADES)	Material	KG	0,0012	74,06	0,08
	Composição Auxiliar	SINAPI	93281	GUINCHO ELÉTRICO DE COLUNA, CAPACIDADE 400 KG, COM MOTO FREIO, MOTOR TRIFÁSICO DE 1,25 CV - CHP DIURNO. AF_03/2016	EQUIPAMENTOS	CHP	0,0132	27,7	0,36
	Insumo	SINAPI	5061	PREGO DE ACO POLIDO COM CABECA 18 X 27 (2 1/2 X 10)	Material	KG	0,006	18,22	0,10
	Composição Auxiliar	SINAPI	88323	TELHADISTA COM ENCARGOS COMPLEMENTARES	SEDI - SERVICOS DIVERSOS	H	0,112	29,52	3,30
	Insumo	SINAPI	142	SELANTE ELASTICO MONOCOMPONENTE A BASE DE POLIURETANO (PU) PARA JUNTAS DIVERSAS	Material	310ML	0,198	42,3	8,37
	Composição Auxiliar	SINAPI	88316	SERVENTE COM ENCARGOS COMPLEMENTARES	SEDI - SERVICOS DIVERSOS	H	0,207	25,95	5,37
	Insumo	SINAPI	40873	RUFO INTERNO/EXTERNO DE CHAPA DE ACO GALVANIZADA NUM 24, CORTE 25 CM	Material	M	1,05	35,11	36,86
					MO sem LS :	N/D	LS : N/D	MO com LS :	6,87
					Valor do BDI :	13,69		Valor com BDI :	73,56
Tipo	Banco	Código	Descrição	Classe/Tipo	Unidade	Quantidade	Preço s/ BDI	Total	
9.3.3	Composição	SINAPI	88494	EMASSAMENTO COM MASSA LÁTEX, APLICAÇÃO EM TETO, UMA DEMÃO, LIXAMENTO MANUAL. AF_04/2023	PINTURAS	M2	1	23,21	23,21
	Composição Auxiliar	SINAPI	88310	PINTOR COM ENCARGOS COMPLEMENTARES	SEDI - SERVICOS DIVERSOS	H	0,5054	31,9	16,12
	Insumo	SINAPI	43626	MASSA CORRIDA PARA SUPERFICIES DE AMBIENTES INTERNOS	Material	KG	0,7288	3,68	2,68
	Insumo	SINAPI	3767	LIXA EM FOLHA PARA PAREDE OU MADEIRA, NÚMERO 120, COR VERMELHA	Material	UN	0,0401	1,24	0,04
	Composição Auxiliar	SINAPI	88316	SERVENTE COM ENCARGOS COMPLEMENTARES	SEDI - SERVICOS DIVERSOS	H	0,1685	25,95	4,37
					MO sem LS :	N/D	LS : N/D	MO com LS :	14,44
					Valor do BDI :	5,31		Valor com BDI :	28,52



GOVERNO DO ESTADO DE RONDÔNIA
SECRETARIA DE ESTADO DE OBRAS E SERVIÇOS PÚBLICOS – SEOSP/RO
TELEFONE: (69) 3212-8107
AVENIDA FAQUAR – ESPLANADA DAS SENCRETARAS, BAIRRO: PEDRINHAS
PORTO VELHO - RO - CEP: 76.801-470
CNPJ: 37.621.806.0001 - 07

RESP.TÉCNICO - ATUALIZAÇÃO DO ORÇAMENTO
Diego Expedito Martins de Oliveira - CREA 8154 D/RO
Jayne Carlos Piovesan -CREA 8125 D/RO
Josiane Beatriz Faustino - CREA 47100 D/MG

DADOS CADASTRAIS

OBJETO: Conclusão da Obra Inacabada Anexo ao Centro Político Administrativo
ENDEREÇO: Av. Farquar, s/n.", Palácio Rio Madeira, Bairro Pedrinhas, CEP: 76.801-470
DATA BASE: fev/25



TABELAS REFERÊNCIAS
SINAPI: RO 02/2025 (não desonerado)
SBC: PVH 02/2025
SICRO:RO: 10/2024
ORSE:SE: 12/2024

BDI GERAL: 22,88%
BDI DIFERENCIADO: 15,28%

COMPOSIÇÕES DE CUSTOS UNITÁRIOS - PRINCIPAIS									
Tipo	Banco	Código	Descrição	Classe/Tipo	Unidade	Quantidade	Preço s/ BDI	Total	
Tipo	Banco	Código	Descrição	Classe/Tipo	Unidade	Quantidade	Preço s/ BDI	Total	
9.3.4	Composição	SINAPI	88488	PINTURA LÁTEX ACRÍLICA PREMIUM, APLICAÇÃO MANUAL EM TETO, DUAS DEMÃOS. AF_04/2023	PINTURAS	M2	1	16,32	16,32
	Composição Auxiliar	SINAPI	88316	SERVENTE COM ENCARGOS COMPLEMENTARES	SEDI - SERVICOS DIVERSOS	H	0,0757	25,95	1,96
	Composição Auxiliar	SINAPI	88310	PINTOR COM ENCARGOS COMPLEMENTARES	SEDI - SERVICOS DIVERSOS	H	0,227	31,9	7,24
	Insumo	SINAPI	7356	TINTA LATEX ACRILICA PREMIUM, COR BRANCO FOSCO	Material	L	0,2285	31,19	7,12
					MO sem LS : N/D	LS : N/D	MO com LS :	6,48	
					Valor do BDI :	3,73	Valor com BDI :	20,05	

Tipo	Banco	Código	Descrição	Classe/Tipo	Unidade	Quantidade	Preço s/ BDI	Total	
9.3.5	Composição	Próprio	AUDCPA 429	(REF. 100015 SBC) ESTRUTURA DE AÇO ESPACIAL TRELIÇADO COM COBERTURA DE VIDRO LAMINADO 10MM	FUNDACOES E ESTRUTURAS	M2	1	2052,53	2.052,53
	Insumo	SINAPI	10998	ELETRODO REVESTIDO AWS - E-6010, DIAMETRO IGUAL A 4,00 MM	Material	KG	0,42	23,76	9,97
	Insumo	SINAPI	43058	ACO CA-50, 10,0 MM, OU 12,5 MM, OU 16,0 MM, OU 20,0 MM, DOBRADO E CORTADO	Material	KG	7,03	10,94	76,90
	Insumo	SINAPI	4340	PORCA ZINCADA, SEXTAVADA, DIAMETRO 5/8"	Material	UN	0,63	1,5	0,94
	Insumo	SINAPI	4342	PORCA ZINCADA, SEXTAVADA, DIAMETRO 3/8"	Material	UN	0,84	0,28	0,23
	Insumo	SINAPI	1334	CHAPA DE ACO GROSSA, ASTM A36, E = 5/8" (15,88 MM) 124,49 KG/M2	Material	KG	1,93	13,84	26,71
	Insumo	SINAPI	1333	CHAPA DE ACO GROSSA, ASTM A36, E = 1/2" (12,70 MM) 99,59 KG/M2	Material	KG	0,21	12,28	2,57
	Composição Auxiliar	SINAPI	88278	MONTADOR DE ESTRUTURA METÁLICA COM ENCARGOS COMPLEMENTARES	SEDI - SERVICOS DIVERSOS	H	4,172	31,05	129,54
	Composição Auxiliar	SINAPI	88317	SOLDADOR COM ENCARGOS COMPLEMENTARES	SEDI - SERVICOS DIVERSOS	H	0,709	32,08	22,74
	Composição Auxiliar	SINAPI	88243	AIUDANTE ESPECIALIZADO COM ENCARGOS COMPLEMENTARES	SEDI - SERVICOS DIVERSOS	H	4,172	27,83	116,10
	Insumo	Próprio	AUD 238	(REF. 3101 SBC) PERFIL "L" ABAS IGUAIS 1.1/2"x3/16" (2,68kg/m)	Material	KG	8,95	9,8	87,71
	Insumo	Próprio	AUD 239	(REF. 6317 SBC) PERFIL "L" ABAS IGUAIS 3"x3/16" (5,50kg/m)	Material	KG	0,1	9,8	0,98
	Insumo	Próprio	AUD 240	(REF. 30447 SBC) MAQUINA DE SOLDA ELETR.SMASHWELD 180E ESAB 6,1kVA	Material	H	0,68	2,07	1,40
	Insumo	Próprio	AUD 241	(REF. 30470 SBC) MAQUINA DE SOLDA ELETR./GERADOR BAMBOZZI 51CV	Material	H	0,68	2,07	1,40
	Insumo	Próprio	AUD 242	(REF. 30801 SBC) PERFIL ACO "C" 6"x2"x7,98mm (15,60kg/m)	Material	KG	12,18	10,13	123,38
	Insumo	Próprio	AUD 243	(REF. 30805 SBC) CHAPA ACO DOBRADO ENRIGECIDO 2mm PARA ESTRUTURA DE VIGAS E PILARES	Material	KG	14,12	13,37	188,78
	Insumo	Próprio	AUD 244	(REF. 30811 SBC) PARAFUSO ESTRUTURAL SEXTAVADO ASTM A-325 UNC 7/8" x 1.3/4"	Material	UN	0,63	11,27	7,10
	Insumo	Próprio	AUD 257	(REF. 17265 SBC) VIDRO LAMINADO INCOLOR 10mm (2 x 5mm)	Material	M2	1	1228,66	1.228,66
	Composição Auxiliar	SINAPI	88325	VIDRACEIRO COM ENCARGOS COMPLEMENTARES	SEDI - SERVICOS DIVERSOS	H	1	27,42	27,42
					MO sem LS : N/D	LS : N/D	MO com LS :	223,68	
					Valor do BDI :	469,61	Valor com BDI :	2.522,14	

Tipo	Banco	Código	Descrição	Classe/Tipo	Unidade	Quantidade	Preço s/ BDI	Total	
10.1.1	Composição	SINAPI	88485	FUNDO SELADOR ACRÍLICO, APLICAÇÃO MANUAL EM PAREDE, UMA DEMÃO. AF_04/2023	PINTURAS	M2	1	3,97	3,97
	Composição Auxiliar	SINAPI	88310	PINTOR COM ENCARGOS COMPLEMENTARES	SEDI - SERVICOS DIVERSOS	H	0,0666	31,9	2,12
	Insumo	SINAPI	6085	SELADOR ACRILICO OPACO PREMIUM INTERIOR/EXTERIOR	Material	L	0,1666	7,73	1,28
	Composição Auxiliar	SINAPI	88316	SERVENTE COM ENCARGOS COMPLEMENTARES	SEDI - SERVICOS DIVERSOS	H	0,0222	25,95	0,57
					MO sem LS : N/D	LS : N/D	MO com LS :	1,89	
					Valor do BDI :	0,90	Valor com BDI :	4,87	

Tipo	Banco	Código	Descrição	Classe/Tipo	Unidade	Quantidade	Preço s/ BDI	Total	
10.1.2	Composição	SINAPI	88497	EMASSAMENTO COM MASSA LÁTEX, APLICAÇÃO EM PAREDE, DUAS DEMÃOS, LIXAMENTO MANUAL. AF_04/2023	PINTURAS	M2	1	19,64	19,64
	Composição Auxiliar	SINAPI	88316	SERVENTE COM ENCARGOS COMPLEMENTARES	SEDI - SERVICOS DIVERSOS	H	0,1203	25,95	3,12
	Composição Auxiliar	SINAPI	88310	PINTOR COM ENCARGOS COMPLEMENTARES	SEDI - SERVICOS DIVERSOS	H	0,361	31,9	11,51
	Insumo	SINAPI	43626	MASSA CORRIDA PARA SUPERFICIES DE AMBIENTES INTERNOS	Material	KG	1,3389	3,68	4,92
	Insumo	SINAPI	3767	LIXA EM FOLHA PARA PAREDE OU MADEIRA, NUMERO 120, COR VERMELHA	Material	UN	0,0802	1,24	0,09
					MO sem LS : N/D	LS : N/D	MO com LS :	10,31	
					Valor do BDI :	4,49	Valor com BDI :	24,13	

Tipo	Banco	Código	Descrição	Classe/Tipo	Unidade	Quantidade	Preço s/ BDI	Total	
10.1.3	Composição	SINAPI	88489	PINTURA LÁTEX ACRÍLICA PREMIUM, APLICAÇÃO MANUAL EM PAREDES, DUAS DEMÃOS. AF_04/2023	PINTURAS	M2	1	13,73	13,73
	Composição Auxiliar	SINAPI	88316	SERVENTE COM ENCARGOS COMPLEMENTARES	SEDI - SERVICOS DIVERSOS	H	0,0544	25,95	1,41
	Composição Auxiliar	SINAPI	88310	PINTOR COM ENCARGOS COMPLEMENTARES	SEDI - SERVICOS DIVERSOS	H	0,1631	31,9	5,20
	Insumo	SINAPI	7356	TINTA LATEX ACRILICA PREMIUM, COR BRANCO FOSCO	Material	L	0,2285	31,19	7,12
					MO sem LS : N/D	LS : N/D	MO com LS :	4,66	



GOVERNO DO ESTADO DE RONDÔNIA
SECRETARIA DE ESTADO DE OBRAS E SERVIÇOS PÚBLICOS – SEOSP/RO
TELEFONE: (69) 3212-8107
AVENIDA FAQUAR – ESPLANADA DAS SENCRETARAS, BAIRRO: PEDRINHAS
PORTO VELHO - RO - CEP: 76.801-470
CNPJ: 37.621.806.0001 - 07



RESP.TÉCNICO - ATUALIZAÇÃO DO ORÇAMENTO
Diego Expedito Martins de Oliveira - CREA 8154 D/RO
Jayne Carlos Piovesan -CREA 8125 D/RO
Josiane Beatriz Faustino - CREA 47100 D/MG

DADOS CADASTRAIS

OBJETO: Conclusão da Obra Inacabada Anexo ao Centro Político Administrativo
ENDEREÇO: Av. Farquar, s/n.", Palácio Rio Madeira, Bairro Pedrinhas, CEP: 76.801-470
DATA BASE: fev/25

TABELAS REFERÊNCIAS
SINAPI: RO 02/2025 (não desonerado)
SBC: PVH 02/2025
SICRO:RO: 10/2024
ORSE:SE: 12/2024

BDI GERAL: 22,88%
BDI DIFERENCIADO: 15,28%

COMPOSIÇÕES DE CUSTOS UNITÁRIOS - PRINCIPAIS														
Tipo		Banco	Código	Descrição	Classe/Tipo	Unidade	Quantidade	Preço s/ BDI	Total					
						Valor do BDI :	3,14	Valor com BDI :		16,87				
Tipo		Banco	Código	Descrição	Classe/Tipo	Unidade	Quantidade	Preço s/ BDI	Total					
10.1.4	Composição	SINAPI	88411	APLICAÇÃO MANUAL DE FUNDO SELADOR ACRÍLICO EM PANOS COM PRESENÇA DE VÃOS DE EDIFÍCIOS DE MÚLTIPLOS PAVIMENTOS. AF_03/2024	PINTURAS	M2	1	4,19	4,19					
	Composição Auxiliar	SINAPI	88316	SERVENTE COM ENCARGOS COMPLEMENTARES	SEDI - SERVICOS DIVERSOS	H	0,0084	25,95	0,21					
	Composição Auxiliar	SINAPI	88310	PINTOR COM ENCARGOS COMPLEMENTARES	SEDI - SERVICOS DIVERSOS	H	0,0513	31,9	1,63					
	Insumo	SINAPI	6085	SELADOR ACRILICO OPACO PREMIUM INTERIOR/EXTERIOR	Material	L	0,30494	7,73	2,35					
						MO sem LS :	N/D	LS :	N/D	MO com LS :	1,30			
						Valor do BDI :	0,95	Valor com BDI :		5,14				
Tipo		Banco	Código	Descrição	Classe/Tipo	Unidade	Quantidade	Preço s/ BDI	Total					
APLICAÇÃO MANUAL DE FUNDO SELADOR ACRÍLICO EM PANOS CEGOS DE FACHADA (SEM PRESENÇA DE VÃOS) DE EDIFÍCIOS DE MÚLTIPLOS														
10.1.5	Composição	SINAPI	88412	PAVIMENTOS. AF_03/2024	PINTURAS	M2	1	3,32	3,32					
	Composição Auxiliar	SINAPI	88316	SERVENTE COM ENCARGOS COMPLEMENTARES	SEDI - SERVICOS DIVERSOS	H	0,0051	25,95	0,13					
	Composição Auxiliar	SINAPI	88310	PINTOR COM ENCARGOS COMPLEMENTARES	SEDI - SERVICOS DIVERSOS	H	0,0315	31,9	1,00					
	Insumo	SINAPI	6085	SELADOR ACRILICO OPACO PREMIUM INTERIOR/EXTERIOR	Material	L	0,2845	7,73	2,19					
						MO sem LS :	N/D	LS :	N/D	MO com LS :	0,79			
						Valor do BDI :	0,75	Valor com BDI :		4,07				
Tipo		Banco	Código	Descrição	Classe/Tipo	Unidade	Quantidade	Preço s/ BDI	Total					
APLICAÇÃO MANUAL DE MASSA ACRÍLICA EM PANOS DE FACHADA COM PRESENÇA DE VÃOS, DE EDIFÍCIOS DE MÚLTIPLOS PAVIMENTOS, UMA DEMÃO.														
10.1.6	Composição	SINAPI	96126	AF_03/2024	PINTURAS	M2	1	19,07	19,07					
	Insumo	SINAPI	3767	LIXA EM FOLHA PARA PAREDE OU MADEIRA, NUMERO 120, COR VERMELHA	Material	UN	0,0428	1,24	0,05					
	Composição Auxiliar	SINAPI	88316	SERVENTE COM ENCARGOS COMPLEMENTARES	SEDI - SERVICOS DIVERSOS	H	0,0626	25,95	1,62					
	Composição Auxiliar	SINAPI	88310	PINTOR COM ENCARGOS COMPLEMENTARES	SEDI - SERVICOS DIVERSOS	H	0,3836	31,9	12,23					
	Insumo	SINAPI	43651	MASSA ACRILICA PARA SUPERFICIES INTERNAS E EXTERNAS	Material	KG	0,7812	6,62	5,17					
						MO sem LS :	N/D	LS :	N/D	MO com LS :	9,76			
					Valor do BDI :	4,36	Valor com BDI :		23,43					
Tipo		Banco	Código	Descrição	Classe/Tipo	Unidade	Quantidade	Preço s/ BDI	Total					
APLICAÇÃO MANUAL DE MASSA ACRÍLICA EM PANOS DE FACHADA SEM PRESENÇA DE VÃOS, DE EDIFÍCIOS DE MÚLTIPLOS PAVIMENTOS, UMA DEMÃO.														
10.1.7	Composição	SINAPI	96127	AF_03/2024	PINTURAS	M2	1	12,2	12,20					
	Composição Auxiliar	SINAPI	88316	SERVENTE COM ENCARGOS COMPLEMENTARES	SEDI - SERVICOS DIVERSOS	H	0,0332	25,95	0,86					
	Composição Auxiliar	SINAPI	88310	PINTOR COM ENCARGOS COMPLEMENTARES	SEDI - SERVICOS DIVERSOS	H	0,2033	31,9	6,48					
	Insumo	SINAPI	43651	MASSA ACRILICA PARA SUPERFICIES INTERNAS E EXTERNAS	Material	KG	0,7289	6,62	4,82					
	Insumo	SINAPI	3767	LIXA EM FOLHA PARA PAREDE OU MADEIRA, NUMERO 120, COR VERMELHA	Material	UN	0,04	1,24	0,04					
						MO sem LS :	N/D	LS :	N/D	MO com LS :	5,17			
					Valor do BDI :	2,79	Valor com BDI :		14,99					
Tipo		Banco	Código	Descrição	Classe/Tipo	Unidade	Quantidade	Preço s/ BDI	Total					
APLICAÇÃO MANUAL DE TINTA LÁTEX ACRÍLICA EM PANOS COM PRESENÇA DE VÃOS DE EDIFÍCIOS DE MÚLTIPLOS PAVIMENTOS, DUAS DEMÃOS.														
10.1.8	Composição	SINAPI	95622	AF_03/2024	PINTURAS	M2	1	15,82	15,82					
	Composição Auxiliar	SINAPI	88310	PINTOR COM ENCARGOS COMPLEMENTARES	SEDI - SERVICOS DIVERSOS	H	0,2545	31,9	8,11					
	Insumo	SINAPI	7356	TINTA LATEX ACRILICA PREMIUM, COR BRANCO FOSCO	Material	L	0,2132	31,19	6,64					
	Composição Auxiliar	SINAPI	88316	SERVENTE COM ENCARGOS COMPLEMENTARES	SEDI - SERVICOS DIVERSOS	H	0,0416	25,95	1,07					
						MO sem LS :	N/D	LS :	N/D	MO com LS :	6,47			
						Valor do BDI :	3,61	Valor com BDI :		19,43				
Tipo		Banco	Código	Descrição	Classe/Tipo	Unidade	Quantidade	Preço s/ BDI	Total					
APLICAÇÃO MANUAL DE TINTA LÁTEX ACRÍLICA EM PANOS SEM PRESENÇA DE VÃOS DE EDIFÍCIOS DE MÚLTIPLOS PAVIMENTOS, DUAS DEMÃOS.														
10.1.9	Composição	SINAPI	95623	AF_03/2024	PINTURAS	M2	1	11,07	11,07					
	Composição Auxiliar	SINAPI	88316	SERVENTE COM ENCARGOS COMPLEMENTARES	SEDI - SERVICOS DIVERSOS	H	0,022	25,95	0,57					
	Composição Auxiliar	SINAPI	88310	PINTOR COM ENCARGOS COMPLEMENTARES	SEDI - SERVICOS DIVERSOS	H	0,1349	31,9	4,30					
	Insumo	SINAPI	7356	TINTA LATEX ACRILICA PREMIUM, COR BRANCO FOSCO	Material	L	0,199	31,19	6,20					
						MO sem LS :	N/D	LS :	N/D	MO com LS :	11,07			
						Valor do BDI :	3,61	Valor com BDI :		19,43				

RESP.TÉCNICO - ATUALIZAÇÃO DO ORÇAMENTO
Diego Expedito Martins de Oliveira - CREA 8154 D/RO
Jayne Carlos Piovesan -CREA 8125 D/RO
Josiane Beatriz Faustino - CREA 47100 D/MG

DADOS CADASTRAIS

OBJETO: Conclusão da Obra Inacabada Anexo ao Centro Político Administrativo
ENDEREÇO: Av. Farquar, s/n.", Palácio Rio Madeira, Bairro Pedrinhas, CEP: 76.801-470
DATA BASE: fev/25

TABELAS REFERÊNCIAS
SINAPI: RO 02/2025 (não desonerado)
SBC: PVH 02/2025
SICRO:RO: 10/2024
ORSE:SE: 12/2024

BDI GERAL: 22,88%
BDI DIFERENCIADO: 15,28%

COMPOSIÇÕES DE CUSTOS UNITÁRIOS - PRINCIPAIS									
Tipo	Banco	Código	Descrição	Classe/Tipo	Unidade	Quantidade	Preço s/ BDI	Total	
					MO sem LS : N/D	LS : N/D	MO com LS :	3,42	
					Valor do BDI :	2,53	Valor com BDI :	13,60	
Tipo	Banco	Código	Descrição	Classe/Tipo	Unidade	Quantidade	Preço s/ BDI	Total	
11.1.1	Composição	SINAPI	98547 AF_09/2023	IMPERMEABILIZAÇÃO DE SUPERFÍCIE COM MANTA ASFÁLTICA, DUAS CAMADAS, INCLUSIVE APLICAÇÃO DE PRIMER ASFÁLTICO, E=3MM E E=4MM.	IMPERMEABILIZACOES E PROTECOES DIVERSAS	M2	1	315,12	315,12
	Composição Auxiliar	SINAPI	88243 AJUDANTE ESPECIALIZADO COM ENCARGOS COMPLEMENTARES	SEDI - SERVICOS DIVERSOS	H	0,3348	27,83	9,31	
	Insumo	SINAPI	4226 GAS DE COZINHA - GLP	Material	KG	0,52	9,35	4,86	
	Insumo	SINAPI	4015 MANTA ASFALTICA ELASTOMERICA EM POLIESTER 4 MM, TIPO III, CLASSE B, ACABAMENTO PP (NBR 9952)	Material	M2	1,1319	116,27	131,60	
	Insumo	SINAPI	4014 MANTA ASFALTICA ELASTOMERICA EM POLIESTER 3 MM, TIPO III, CLASSE B, ACABAMENTO PP (NBR 9952)	Material	M2	1,1319	94,68	107,16	
	Insumo	SINAPI	511 PRIMER PARA MANTA ASFALTICA A BASE DE ASFALTO MODIFICADO DILUIDO EM SOLVENTE, APLICACAO A FRIO	Material	L	0,5872	28,85	16,94	
	Composição Auxiliar	SINAPI	88270 IMPERMEABILIZADOR COM ENCARGOS COMPLEMENTARES	SEDI - SERVICOS DIVERSOS	H	1,4849	30,48	45,25	
					MO sem LS : N/D	LS : N/D	MO com LS :	40,71	
					Valor do BDI :	72,09	Valor com BDI :	387,21	
Tipo	Banco	Código	Descrição	Classe/Tipo	Unidade	Quantidade	Preço s/ BDI	Total	
11.1.2	Composição	SINAPI	87620 ADERIDO, ACABAMENTO NÃO REFORÇADO, ESPESSURA 2CM. AF_07/2021	CONTRAPISO EM ARGAMASSA TRAÇO 1:4 (CIMENTO E AREIA), PREPARO MECÂNICO COM BETONEIRA 400 L, APLICADO EM ÁREAS SECAS SOBRE LAJE,	PISOS	M2	1	40,34	40,34
	Composição Auxiliar	SINAPI	88309 PEDREIRO COM ENCARGOS COMPLEMENTARES	SEDI - SERVICOS DIVERSOS	H	0,214	30,21	6,46	
	Composição Auxiliar	SINAPI	87301 ARGAMASSA TRAÇO 1:4 (EM VOLUME DE CIMENTO E AREIA MÉDIA ÚMIDA) PARA CONTRAPISO, PREPARO MECÂNICO COM BETONEIRA 400 L. AF_08/2019	SEDI - SERVICOS DIVERSOS	M3	0,031	850,15	26,35	
	Insumo	SINAPI	7334 ADITIVO ADESIVO LIQUIDO PARA ARGAMASSAS DE REVESTIMENTOS CIMENTÍCIOS	Material	L	0,21	19,98	4,19	
	Insumo	SINAPI	1379 CIMENTO PORTLAND COMPOSTO CP II-32	Material	KG	0,5	1,14	0,57	
	Composição Auxiliar	SINAPI	88316 SERVENTE COM ENCARGOS COMPLEMENTARES	SEDI - SERVICOS DIVERSOS	H	0,107	25,95	2,77	
					MO sem LS : N/D	LS : N/D	MO com LS :	9,66	
					Valor do BDI :	9,22	Valor com BDI :	49,56	
Tipo	Banco	Código	Descrição	Classe/Tipo	Unidade	Quantidade	Preço s/ BDI	Total	
11.1.3	Composição	SINAPI	98567 PROTEÇÃO MECÂNICA DE SUPERFÍCIE HORIZONTAL COM ARGAMASSA DE CIMENTO E AREIA, TRAÇO 1:3, E=4CM. AF_09/2023	IMPERMEABILIZACOES E PROTECOES DIVERSAS	M2	1	86,82	86,82	
	Composição Auxiliar	SINAPI	88316 SERVENTE COM ENCARGOS COMPLEMENTARES	SEDI - SERVICOS DIVERSOS	H	0,2093	25,95	5,43	
	Composição Auxiliar	SINAPI	88309 PEDREIRO COM ENCARGOS COMPLEMENTARES	SEDI - SERVICOS DIVERSOS	H	0,9282	30,21	28,04	
	Composição Auxiliar	SINAPI	87372 ARGAMASSA TRAÇO 1:3 (EM VOLUME DE CIMENTO E AREIA MÉDIA ÚMIDA) PARA CONTRAPISO, PREPARO MANUAL. AF_08/2019	SEDI - SERVICOS DIVERSOS	M3	0,044	1126,05	49,54	
	Insumo	SINAPI	38365 CAMADA SEPARADORA DE FILME DE POLIETILENO 20 A 25 MICRA	Material	M2	1,04	3,67	3,81	
					MO sem LS : N/D	LS : N/D	MO com LS :	34,23	
					Valor do BDI :	19,86	Valor com BDI :	106,68	
Tipo	Banco	Código	Descrição	Classe/Tipo	Unidade	Quantidade	Preço s/ BDI	Total	
11.1.4	Composição	SINAPI	98562 IMPERMEABILIZAÇÃO DE SUPERFÍCIE COM ARGAMASSA DE CIMENTO E AREIA, COM ADITIVO IMPERMEABILIZANTE, E = 1,5CM. AF_09/2023	IMPERMEABILIZACOES E PROTECOES DIVERSAS	M2	1	58,66	58,66	
	Composição Auxiliar	SINAPI	88316 SERVENTE COM ENCARGOS COMPLEMENTARES	SEDI - SERVICOS DIVERSOS	H	0,2232	25,95	5,79	
	Composição Auxiliar	SINAPI	88309 PEDREIRO COM ENCARGOS COMPLEMENTARES	SEDI - SERVICOS DIVERSOS	H	0,9897	30,21	29,89	
	Composição Auxiliar	SINAPI	87298 ARGAMASSA TRAÇO 1:3 (EM VOLUME DE CIMENTO E AREIA MÉDIA ÚMIDA) PARA CONTRAPISO, PREPARO MECÂNICO COM BETONEIRA 400 L. AF_08/2019	SEDI - SERVICOS DIVERSOS	M3	0,02	955,38	19,10	
	Insumo	SINAPI	123 ADITIVO IMPERMEABILIZANTE DE PEGA NORMAL PARA ARGAMASSAS E CONCRETOS SEM ARMACA, LIQUIDO E ISENTO DE CLORETOS	Material	L	0,4405	8,82	3,88	
					MO sem LS : N/D	LS : N/D	MO com LS :	28,12	
					Valor do BDI :	13,42	Valor com BDI :	72,08	
Tipo	Banco	Código	Descrição	Classe/Tipo	Unidade	Quantidade	Preço s/ BDI	Total	
11.1.5	Composição	SINAPI	98557 IMPERMEABILIZAÇÃO DE SUPERFÍCIE COM EMULSÃO ASFÁLTICA, 2 DEMÃOS. AF_09/2023	IMPERMEABILIZACOES E PROTECOES DIVERSAS	M2	1	52,79	52,79	
	Composição Auxiliar	SINAPI	88270 IMPERMEABILIZADOR COM ENCARGOS COMPLEMENTARES	SEDI - SERVICOS DIVERSOS	H	0,4299	30,48	13,10	
	Composição Auxiliar	SINAPI	88243 AJUDANTE ESPECIALIZADO COM ENCARGOS COMPLEMENTARES	SEDI - SERVICOS DIVERSOS	H	0,0969	27,83	2,69	
	Insumo	SINAPI	626 IMPERMEABILIZACAO FLEXIVEL)	Material	KG	1,5	24,67	37,00	
					MO sem LS : N/D	LS : N/D	MO com LS :	11,78	
					Valor do BDI :	12,07	Valor com BDI :	64,86	40/240



GOVERNO DO ESTADO DE RONDÔNIA

SECRETARIA DE ESTADO DE OBRAS E SERVIÇOS PÚBLICOS – SEOSP/RO

TELEFONE: (69) 3212-8107

AVENIDA FAQUAR – ESPLANADA DAS SENCRETARAS, BAIRRO: PEDRINHAS

PORTO VELHO - RO - CEP: 76.801-470

CNPJ: 37.621.806.0001 - 07

RESP.TÉCNICO - ATUALIZAÇÃO DO ORÇAMENTO

Diego Expedito Martins de Oliveira - CREA 8154 D/RO

Jayne Carlos Piovesan -CREA 8125 D/RO

Josiane Beatriz Faustino - CREA 47100 D/MG

DADOS CADASTRAIS

OBJETO: Conclusão da Obra Inacabada Anexo ao Centro Político Administrativo

ENDEREÇO: Av. Farquar, s/n.", Palácio Rio Madeira, Bairro Pedrinhas, CEP: 76.801-470

DATA BASE: fev/25

TABELAS REFERÊNCIAS

SINAPI: RO 02/2025 (não desonerado)

SBC: PVH 02/2025

SICRO:RO: 10/2024

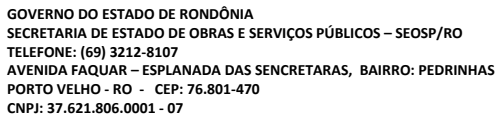
ORSE:SE: 12/2024

BDI GERAL: 22,88%

BDI DIFERENCIADO: 15,28%

COMPOSIÇÕES DE CUSTOS UNITÁRIOS - PRINCIPAIS									
Tipo	Banco	Código	Descrição	Classe/Tipo	Unidade	Quantidade	Preço s/ BDI	Total	
Tipo	Banco	Código	Descrição	Classe/Tipo	Unidade	Quantidade	Preço s/ BDI	Total	
11.1.6	Composição	SINAPI	98555 IMPERMEABILIZAÇÃO DE SUPERFÍCIE COM ARGAMASSA POLIMÉRICA / MEMBRANA ACRÍLICA, 3 DEMÃOS. AF_09/2023	IMPERMEABILIZACOES E PROTECOES DIVERSAS	M2	1	36,17	36,17	
	Composição Auxiliar	SINAPI	88270 IMPERMEABILIZADOR COM ENCARGOS COMPLEMENTARES	SEDI - SERVICOS DIVERSOS	H	0,6039	30,48	18,40	
	Composição Auxiliar	SINAPI	88243 AJUDANTE ESPECIALIZADO COM ENCARGOS COMPLEMENTARES	SEDI - SERVICOS DIVERSOS	H	0,1362	27,83	3,79	
	Insumo	SINAPI	135 ARGAMASSA POLIMERICA IMPERMEABILIZANTE SEMIFLEXIVEL, BICOMPONENTE, A BASE DE CIMENTO E ADITIVOS	Material	KG	3,4615	4,04	13,98	
					MO sem LS :	N/D	LS :	N/D	MO com LS :
					Valor do BDI :	8,27			Valor com BDI :
Tipo	Banco	Código	Descrição	Classe/Tipo	Unidade	Quantidade	Preço s/ BDI	Total	
12.1.1.1	Composição	SINAPI	95470 VASO SANITARIO SIFONADO CONVENCIONAL COM LOUÇA BRANCA, INCLUSO CONJUNTO DE LIGAÇÃO PARA BACIA SANITÁRIA AJUSTÁVEL - FORNECIMENTO E INSTALAÇÃO. AF_01/2020	INSTALACOES HIDRO SANITARIAS	UN	1	348,43	348,43	
	Insumo	SINAPI	6142 CONJUNTO DE LIGACAO AJUSTAVEL, PARA VASO / BACIA SANITARIA, EM PLASTICO BRANCO, COM TUBO, CANOPLA E ESPUDE	Material	UN	1	9,85	9,85	
	Composição Auxiliar	SINAPI	95469 VASO SANITARIO SIFONADO CONVENCIONAL COM LOUÇA BRANCA - FORNECIMENTO E INSTALAÇÃO. AF_01/2020	INH1 - INSTALACOES HIDRO SANITARIAS	UN	1	338,58	338,58	
					MO sem LS :	N/D	LS :	N/D	MO com LS :
					Valor do BDI :	79,72			Valor com BDI :
Tipo	Banco	Código	Descrição	Classe/Tipo	Unidade	Quantidade	Preço s/ BDI	Total	
12.1.1.2	Composição	SINAPI	100849 ASSENTO SANITÁRIO CONVENCIONAL - FORNECIMENTO E INSTALACAO. AF_01/2020	INSTALACOES HIDRO SANITARIAS	UN	1	50,36	50,36	
	Composição Auxiliar	SINAPI	88316 SERVENTE COM ENCARGOS COMPLEMENTARES	SEDI - SERVICOS DIVERSOS	H	0,0484	25,95	1,25	
	Composição Auxiliar	SINAPI	88267 ENCANADOR OU BOMBEIRO HIDRÁULICO COM ENCARGOS COMPLEMENTARES	SEDI - SERVICOS DIVERSOS	H	0,1536	29,51	4,53	
	Insumo	SINAPI	377 ASSENTO SANITARIO DE PLASTICO, TIPO CONVENCIONAL	Material	UN	1	44,58	44,58	
					MO sem LS :	N/D	LS :	N/D	MO com LS :
					Valor do BDI :	11,52			Valor com BDI :
Tipo	Banco	Código	Descrição	Classe/Tipo	Unidade	Quantidade	Preço s/ BDI	Total	
12.1.1.3	Composição	Próprio	AUDCPA 070 PAPELEIRA TIPO DISPENSER PARA PAPEL HIGIÊNICO ROLÃO - FORNECIMENTO E INSTALAÇÃO	INSTALACOES HIDRO SANITARIAS	UND	1	73,16	73,16	
	Insumo	SINAPI	7568 BUCHA DE NYLON SEM ABA S10, COM PARAFUSO DE 6,10 X 65 MM EM ACO ZINCADO COM ROSCA SOBERBA, CABECA CHATA E FENDA PHILLIPS	Material	UN	4	0,61	2,44	
	Insumo	SINAPI	37400 PAPELEIRA PLASTICA TIPO DISPENSER PARA PAPEL HIGIENICO ROLAO	Material	UN	1	66,36	66,36	
	Composição Auxiliar	SINAPI	88243 AJUDANTE ESPECIALIZADO COM ENCARGOS COMPLEMENTARES	SEDI - SERVICOS DIVERSOS	H	0,1568	27,83	4,36	
					MO sem LS :	N/D	LS :	N/D	MO com LS :
					Valor do BDI :	16,73			Valor com BDI :
Tipo	Banco	Código	Descrição	Classe/Tipo	Unidade	Quantidade	Preço s/ BDI	Total	
12.1.1.4	Composição	Próprio	AUDCPA 074 DUCHA HIGIÊNICA PLÁSTICA COM REGISTRO 1/2" - FORNECIMENTO E INSTALAÇÃO	INSTALACOES HIDRO SANITARIAS	UND	1	153,92	153,92	
	Composição Auxiliar	SINAPI	88267 ENCANADOR OU BOMBEIRO HIDRÁULICO COM ENCARGOS COMPLEMENTARES	SEDI - SERVICOS DIVERSOS	H	0,6	29,51	17,70	
	Composição Auxiliar	SINAPI	88316 SERVENTE COM ENCARGOS COMPLEMENTARES	SEDI - SERVICOS DIVERSOS	H	0,6	25,95	15,57	
	Insumo	SINAPI	1370 DUCHA HIGIENICA PLASTICA COM REGISTRO METALICO 1/2"	Material	UN	1	120,65	120,65	
					MO sem LS :	N/D	LS :	N/D	MO com LS :
					Valor do BDI :	35,21			Valor com BDI :
Tipo	Banco	Código	Descrição	Classe/Tipo	Unidade	Quantidade	Preço s/ BDI	Total	
12.1.1.5	Composição	SINAPI	100868 BARRA DE APOIO RETA, EM ACO INOX POLIDO, COMPRIMENTO 80 CM, FIXADA NA PAREDE - FORNECIMENTO E INSTALAÇÃO. AF_01/2020	INSTALACOES HIDRO SANITARIAS	UN	1	388,36	388,36	
	Composição Auxiliar	SINAPI	88267 ENCANADOR OU BOMBEIRO HIDRÁULICO COM ENCARGOS COMPLEMENTARES	SEDI - SERVICOS DIVERSOS	H	0,9485	29,51	27,99	
	Insumo	SINAPI	36081 BARRA DE APOIO RETA, EM ACO INOX POLIDO, COMPRIMENTO 80CM, DIAMETRO MINIMO 3 CM	Material	UN	1	225,54	225,54	
	Insumo	SINAPI	4351 PARAFUSO NIQUELADO 3 1/2" COM ACABAMENTO CROMADO PARA FIXAR PEÇA SANITARIA, INCLUI PORCA CEGA, ARRUELA E BUCHA DE NYLON TAMANHO 5-8	Material	UN	6	21,18	127,08	
	Composição Auxiliar	SINAPI	88316 SERVENTE COM ENCARGOS COMPLEMENTARES	SEDI - SERVICOS DIVERSOS	H	0,2988	25,95	7,75	

41/240



SEOSP
Secretaria de Estado de
Obras e Serviços Públicos

TABELAS REFERÊNCIAS
 SINAPI: RO 02/2025 (não desonerado)
 SBC: PVH 02/2025
 SICRO:RO: 10/2024
 ORSE:SE: 12/2024

OBJETO: Conclusão da Obra Inacabada Anexo ao Centro Político Administrativo
ENDEREÇO: Av. Farquar, s/n.º, Palácio Rio Madeira, Bairro Pedrinhas, CEP: 76.801-470
DATA BASE: fev/25

BDI GERAL: 22,88%
BDI DIFERENCIADO: 15,28%

Tipo	Banco	Código	Descrição	Classe/Tipo	Unidade	Quantidade	Preço s/ BDI	Total	
12.1.2.1	Composição	SINAPI	86904 LAVATÓRIO LOUÇA BRANCA SUSPENSO, 29,5 X 39CM OU EQUIVALENTE, PADRÃO POPULAR - FORNECIMENTO E INSTALAÇÃO. AF_01/2020	INSTALACOES HIDRO SANITARIAS	UN		1	169,08	169,08
	Composição Auxiliar	SINAPI	88267 ENCANADOR OU BOMBEIRO HIDRÁULICO COM ENCARGOS COMPLEMENTARES	SEDI - SERVICOS DIVERSOS	H	0,387	29,51	11,42	
	Insumo	SINAPI	37329 REJUNTE EPOXI, QUALQUER COR	Material	KG	0,0304	111,3	3,38	
	Insumo	SINAPI	10425 LAVATORIO DE LOUCA BRANCA, SUSPENSO (SEM COLUNA), DIMENSOES *40 X 30* CM	Material	UN	1	107,03	107,03	
	Insumo	SINAPI	4351 PARAFUSO NIQUELADO 3 1/2" COM ACABAMENTO CROMADO PARA FIXAR PEÇA SANITARIA, INCLUI PORCA CEGA, ARRUELA E BUCHA DE NYLON TAMANHO S-8	Material	UN	2	21,18	42,36	
	Composição Auxiliar	SINAPI	88316 SERVENTE COM ENCARGOS COMPLEMENTARES	SEDI - SERVICOS DIVERSOS	H	0,1886	25,95	4,89	
				MO sem LS : N/D	LS : N/D		MO com LS :	12,18	
				Valor do BDI :	38,68		Valor com BDI :	207,76	

Tipo	Banco	Código	Descrição	Classe/Tipo	Unidade	Quantidade	Preço s/ BDI	Total
12.1.2.3	Composição	SINAPI	86938 CUBA DE EMBUTIR OVAL EM LOUÇA BRANCA, 35 X 50CM OU EQUIVALENTE, INCLUSO VÁLVULA E SIFÃO TIPO GARRAFA EM METAL CROMADO - FORNECIMENTO E INSTALAÇÃO. AF_01/2020	INSTALACOES HIDRO SANITARIAS	UN	1	447,9	447,90
	Composição Auxiliar	SINAPI	86901 CUBA DE EMBUTIR OVAL EM LOUÇA BRANCA, 35 X 50CM OU EQUIVALENTE - FORNECIMENTO E INSTALAÇÃO. AF_01/2020	INHI - INSTALACOES HIDRO SANITARIAS	UN	1	167,24	167,24
	Composição Auxiliar	SINAPI	86881 SIFÃO DO TIPO GARRAFA EM METAL CROMADO 1 X 1.1/2" - FORNECIMENTO E INSTALAÇÃO. AF_01/2020	INHI - INSTALACOES HIDRO SANITARIAS	UN	1	210,89	210,89
	Composição Auxiliar	SINAPI	86877 VÁLVULA EM METAL CROMADO 1.1/2" X 1.1/2" PARA TANQUE OU LAVATÓRIO, COM OU SEM LADRÃO - FORNECIMENTO E INSTALAÇÃO. AF_01/2020	INHI - INSTALACOES HIDRO SANITARIAS	UN	1	69,77	69,77
				MO sem LS : N/D	LS : N/D		MO com LS :	37,72
				Valor do BDI : 102,47			Valor com BDI :	550,37

[illegible]



GOVERNO DO ESTADO DE RONDÔNIA
SECRETARIA DE ESTADO DE OBRAS E SERVIÇOS PÚBLICOS – SEOSP/RO
TELEFONE: (69) 3212-8107
AVENIDA FAQUAR – ESPLANADA DAS SENCRETARAS, BAIRRO: PEDRINHAS
PORTO VELHO - RO - CEP: 76.801-470
CNPJ: 37.621.806.0001 - 07

RESP.TÉCNICO - ATUALIZAÇÃO DO ORÇAMENTO
Diego Expedito Martins de Oliveira - CREA 8154 D/RO
Jayne Carlos Piovesan -CREA 8125 D/RO
Josiane Beatriz Faustino - CREA 47100 D/MG

DADOS CADASTRAIS

OBJETO: Conclusão da Obra Inacabada Anexo ao Centro Político Administrativo
ENDEREÇO: Av. Farquar, s/n.", Palácio Rio Madeira, Bairro Pedrinhas, CEP: 76.801-470
DATA BASE: fev/25



TABELAS REFERÊNCIAS
SINAPI: RO 02/2025 (não desonerado)
SBC: PVH 02/2025
SICRO:RO: 10/2024
ORSE:SE: 12/2024

BDI GERAL: 22,88%
BDI DIFERENCIADO: 15,28%

COMPOSIÇÕES DE CUSTOS UNITÁRIOS - PRINCIPAIS									
Tipo	Banco	Código	Descrição	Classe/Tipo	Unidade	Quantidade	Preço s/ BDI	Total	
				MO sem LS : N/D	LS : N/D	MO com LS :	4,31		
				Valor do BDI :	12,84	Valor com BDI :	68,97		
Tipo	Banco	Código	Descrição	Classe/Tipo	Unidade	Quantidade	Preço s/ BDI	Total	
12.1.2.6	Composição	Próprio	AUDCPA 073	TOALHEIRO PLÁSTICO TIPO DISPENSER PARA PAPEL TOALHA - FORNECIMENTO E INSTALAÇÃO	INSTALACOES HIDRO SANITARIAS	UND	1	99,63	99,63
	Composição Auxiliar	SINAPI	88267	ENCANADOR OU BOMBEIRO HIDRÁULICO COM ENCARGOS COMPLEMENTARES	SEDI - SERVICOS DIVERSOS	H	0,6	29,51	17,70
	Composição Auxiliar	SINAPI	88316	SERVENTE COM ENCARGOS COMPLEMENTARES	SEDI - SERVICOS DIVERSOS	H	0,6	25,95	15,57
	Insumo	SINAPI	37401	TOALHEIRO PLASTICO TIPO DISPENSER PARA PAPEL TOALHA INTERFOLHADO	Material	UN	1	66,36	66,36
				MO sem LS : N/D	LS : N/D	MO com LS :	24,55		
				Valor do BDI :	22,79	Valor com BDI :	122,42		
Tipo	Banco	Código	Descrição	Classe/Tipo	Unidade	Quantidade	Preço s/ BDI	Total	
12.1.2.7	Composição	SINAPI	95547	SABONETEIRA PLASTICA TIPO DISPENSER PARA SABONETE LIQUIDO COM RESERVATORIO 800 A 1500 ML, INCLUSO FIXAÇÃO. AF_01/2020	INSTALACOES HIDRO SANITARIAS	UN	1	75,65	75,65
	Composição Auxiliar	SINAPI	88267	ENCANADOR OU BOMBEIRO HIDRÁULICO COM ENCARGOS COMPLEMENTARES	SEDI - SERVICOS DIVERSOS	H	0,3162	29,51	9,33
	Insumo	SINAPI	11758	SABONETEIRA PLASTICA TIPO DISPENSER PARA SABONETE LIQUIDO COM RESERVATORIO 800 A 1500 ML	Material	UN	1	63,74	63,74
	Composição Auxiliar	SINAPI	88316	SERVENTE COM ENCARGOS COMPLEMENTARES	SEDI - SERVICOS DIVERSOS	H	0,0996	25,95	2,58
				MO sem LS : N/D	LS : N/D	MO com LS :	8,95		
				Valor do BDI :	17,30	Valor com BDI :	92,95		
Tipo	Banco	Código	Descrição	Classe/Tipo	Unidade	Quantidade	Preço s/ BDI	Total	
12.1.3.1	Composição	SINAPI	100860	CHUVEIRO ELÉTRICO COMUM CORPO PLÁSTICO, TIPO DUCHA - FORNECIMENTO E INSTALAÇÃO. AF_01/2020	INSTALACOES HIDRO SANITARIAS	UN	1	105,49	105,49
	Composição Auxiliar	SINAPI	88267	ENCANADOR OU BOMBEIRO HIDRÁULICO COM ENCARGOS COMPLEMENTARES	SEDI - SERVICOS DIVERSOS	H	0,4467	29,51	13,18
	Insumo	SINAPI	3146	FITA VEDA ROSCA EM ROLOS DE 18 MM X 10 M (L X C)	Material	UN	0,021	3,2	0,06
	Insumo	SINAPI	1368	CHUVEIRO COMUM EM PLASTICO BRANCO, COM CANO, 3 TEMPERATURAS, 5500 W (110/220 V)	Material	UN	1	88,6	88,60
	Composição Auxiliar	SINAPI	88316	SERVENTE COM ENCARGOS COMPLEMENTARES	SEDI - SERVICOS DIVERSOS	H	0,1407	25,95	3,65
				MO sem LS : N/D	LS : N/D	MO com LS :	12,64		
				Valor do BDI :	24,13	Valor com BDI :	129,62		
Tipo	Banco	Código	Descrição	Classe/Tipo	Unidade	Quantidade	Preço s/ BDI	Total	
12.1.3.2	Composição	SINAPI	95545	SABONETEIRA DE PAREDE EM METAL CROMADO, INCLUSO FIXAÇÃO. AF_01/2020	INSTALACOES HIDRO SANITARIAS	UN	1	44,69	44,69
	Composição Auxiliar	SINAPI	88316	SERVENTE COM ENCARGOS COMPLEMENTARES	SEDI - SERVICOS DIVERSOS	H	0,0996	25,95	2,58
	Composição Auxiliar	SINAPI	88267	ENCANADOR OU BOMBEIRO HIDRÁULICO COM ENCARGOS COMPLEMENTARES	SEDI - SERVICOS DIVERSOS	H	0,3162	29,51	9,33
	Insumo	SINAPI	11757	SABONETEIRA DE PAREDE EM METAL CROMADO	Material	UN	1	32,78	32,78
				MO sem LS : N/D	LS : N/D	MO com LS :	8,95		
				Valor do BDI :	10,22	Valor com BDI :	54,91		
Tipo	Banco	Código	Descrição	Classe/Tipo	Unidade	Quantidade	Preço s/ BDI	Total	
12.1.3.3	Composição	SINAPI	100875	BANCO ARTICULADO, EM ACO INOX, PARA PCD, FIXADO NA PAREDE - FORNECIMENTO E INSTALAÇÃO. AF_01/2020	INSTALACOES HIDRO SANITARIAS	UN	1	1193,79	1.193,79
	Composição Auxiliar	SINAPI	88316	SERVENTE COM ENCARGOS COMPLEMENTARES	SEDI - SERVICOS DIVERSOS	H	0,3985	25,95	10,34
	Composição Auxiliar	SINAPI	88267	ENCANADOR OU BOMBEIRO HIDRÁULICO COM ENCARGOS COMPLEMENTARES	SEDI - SERVICOS DIVERSOS	H	1,2647	29,51	37,32
	Insumo	SINAPI	36215	BANCO ARTICULADO PARA BANHO, EM ACO INOX POLIDO, 70" CM X 45" CM	Material	UN	1	976,69	976,69
	Insumo	SINAPI	4351	PARAFUSO NIQUELADO 3 1/2" COM ACABAMENTO CROMADO PARA FIXAR PEÇA SANITARIA, INCLUI PORCA CEGA, ARRUELA E BUCHA DE NYLON TAMANHO 5-8	Material	UN	8	21,18	169,44
				MO sem LS : N/D	LS : N/D	MO com LS :	35,82		
				Valor do BDI :	273,13	Valor com BDI :	1.466,92		
Tipo	Banco	Código	Descrição	Classe/Tipo	Unidade	Quantidade	Preço s/ BDI	Total	
12.1.3.4	Composição	SINAPI	100868	BARRA DE APOIO RETA, EM ACO INOX POLIDO, COMPRIMENTO 80 CM, FIXADA NA PAREDE - FORNECIMENTO E INSTALAÇÃO. AF_01/2020	INSTALACOES HIDRO SANITARIAS	UN	1	388,36	388,36

RESP.TÉCNICO - ATUALIZAÇÃO DO ORÇAMENTO
Diego Expedito Martins de Oliveira - CREA 8154 D/RO
Jayne Carlos Piovesan -CREA 8125 D/RO
Josiane Beatriz Faustino - CREA 47100 D/MG


DADOS CADASTRAIS

OBJETO: Conclusão da Obra Inacabada Anexo ao Centro Político Administrativo
ENDEREÇO: Av. Farquar, s/n.", Palácio Rio Madeira, Bairro Pedrinhas, CEP: 76.801-470
DATA BASE: fev/25

TABELAS REFERÊNCIAS
SINAPI: RO 02/2025 (não desonerado)
SBC: PVH 02/2025
SICRO:RO: 10/2024
ORSE:SE: 12/2024

BDI GERAL: 22,88%
BDI DIFERENCIADO: 15,28%

COMPOSIÇÕES DE CUSTOS UNITÁRIOS - PRINCIPAIS									
Tipo	Banco	Código	Descrição	Classe/Tipo	Unidade	Quantidade	Preço s/ BDI	Total	
Insumo	SINAPI	4351	PARAFUSO NIQUELADO 3 1/2" COM ACABAMENTO CROMADO PARA FIXAR PEÇA SANITARIA, INCLUI PORCA CEGA, ARRUELA E BUCHA DE NYLON TAMANHO 5-8	Material	UN	6	21,18	127,08	
Composição Auxiliar	SINAPI	88316	SERVENTE COM ENCARGOS COMPLEMENTARES	SEDI - SERVICOS DIVERSOS	H	0,2988	25,95	7,75	
Composição Auxiliar	SINAPI	88267	ENCANADOR OU BOMBEIRO HIDRÁULICO COM ENCARGOS COMPLEMENTARES	SEDI - SERVICOS DIVERSOS	H	0,9485	29,51	27,99	
Insumo	SINAPI	36081	BARRA DE APOIO RETA, EM ACO INOX POLIDO, COMPRIMENTO 80CM, DIAMETRO MINIMO 3 CM	Material	UN	1	225,54	225,54	
MO sem LS : N/D					LS : N/D		MO com LS :		26,85
Valor do BDI :					88,85		Valor com BDI :		477,21
Tipo	Banco	Código	Descrição	Classe/Tipo	Unidade	Quantidade	Preço s/ BDI	Total	
12.1.4.1	Composição	SINAPI	100858	MICTÓRIO SIFONADO LOUÇA BRANCA - PADRÃO MÉDIO - FORNECIMENTO E INSTALAÇÃO. AF_01/2020	INSTALACOES HIDRO SANITARIAS	UN	1	716,26	716,26
Insumo	SINAPI	10432	MICTORIO INDIVIDUAL, SIFONADO, DE LOUCA BRANCA, SEM COMPLEMENTOS	Material	UN	1	411,59	411,59	
Insumo	SINAPI	6142	CONJUNTO DE LIGACAO AJUSTAVEL, PARA VASO / BACIA SANITARIA, EM PLASTICO BRANCO, COM TUBO, CANOPLA E ESPUDE	Material	UN	1	9,85	9,85	
Insumo	SINAPI	4351	PARAFUSO NIQUELADO 3 1/2" COM ACABAMENTO CROMADO PARA FIXAR PEÇA SANITARIA, INCLUI PORCA CEGA, ARRUELA E BUCHA DE NYLON TAMANHO 5-8	Material	UN	2	21,18	42,36	
Composição Auxiliar	SINAPI	88316	SERVENTE COM ENCARGOS COMPLEMENTARES	SEDI - SERVICOS DIVERSOS	H	0,3179	25,95	8,24	
Insumo	SINAPI	3146	FITA VEDA ROSCA EM ROLOS DE 18 MM X 10 M (L X C)	Material	UN	0,0365	3,2	0,11	
Composição Auxiliar	SINAPI	88267	ENCANADOR OU BOMBEIRO HIDRÁULICO COM ENCARGOS COMPLEMENTARES	SEDI - SERVICOS DIVERSOS	H	1,009	29,51	29,77	
Insumo	SINAPI	21112	VALVULA DE DESCARGA EM METAL CROMADO PARA MICTORIO COM ACIONAMENTO POR PRESSAO E FECHAMENTO AUTOMATICO	Material	UN	1	214,34	214,34	
MO sem LS : N/D					LS : N/D		MO com LS :		28,58
Valor do BDI :					163,88		Valor com BDI :		880,14
Tipo	Banco	Código	Descrição	Classe/Tipo	Unidade	Quantidade	Preço s/ BDI	Total	
12.1.5.1	Composição	SINAPI	86936	CUBA DE EMBUTIR DE AÇO INOXIDÁVEL MÉDIA, INCLUSO VÁLVULA TIPO AMERICANA E SIFÃO TIPO GARRAFA EM METAL CROMADO - FORNECIMENTO E INSTALAÇÃO. AF_01/2020	INSTALACOES HIDRO SANITARIAS	UN	1	534,03	534,03
Composição Auxiliar	SINAPI	86900	CUBA DE EMBUTIR RETANGULAR DE AÇO INOXIDÁVEL, 46 X 30 X 12 CM - FORNECIMENTO E INSTALAÇÃO. AF_01/2020	INHI - INSTALACOES HIDRO SANITARIAS	UN	1	247,97	247,97	
Composição Auxiliar	SINAPI	86881	SIFÃO DO TIPO GARRAFA EM METAL CROMADO 1 X 1.1/2" - FORNECIMENTO E INSTALAÇÃO. AF_01/2020	INHI - INSTALACOES HIDRO SANITARIAS	UN	1	210,89	210,89	
Composição Auxiliar	SINAPI	86878	VÁLVULA EM METAL CROMADO TIPO AMERICANA 3.1/2" X 1.1/2" PARA PIA - FORNECIMENTO E INSTALAÇÃO. AF_01/2020	INHI - INSTALACOES HIDRO SANITARIAS	UN	1	75,17	75,17	
MO sem LS : N/D					LS : N/D		MO com LS :		26,80
Valor do BDI :					122,18		Valor com BDI :		656,21
Tipo	Banco	Código	Descrição	Classe/Tipo	Unidade	Quantidade	Preço s/ BDI	Total	
12.1.5.2	Composição	SINAPI	86910	TORNEIRA CROMADA TUBO MÓVEL, DE PAREDE, 1/2" OU 3/4", PARA PIA DE COZINHA, PADRÃO MÉDIO - FORNECIMENTO E INSTALAÇÃO. AF_01/2020	INSTALACOES HIDRO SANITARIAS	UN	1	150,42	150,42
Composição Auxiliar	SINAPI	88316	SERVENTE COM ENCARGOS COMPLEMENTARES	SEDI - SERVICOS DIVERSOS	H	0,0367	25,95	0,95	
Composição Auxiliar	SINAPI	88267	ENCANADOR OU BOMBEIRO HIDRÁULICO COM ENCARGOS COMPLEMENTARES	SEDI - SERVICOS DIVERSOS	H	0,1164	29,51	3,43	
Insumo	SINAPI	11773	TORNEIRA METALICA CROMADA DE PAREDE, PARA COZINHA, BICA MOVEL, COM AREJADOR, 1/2" OU 3/4" (REF 1167 / 1168)	Material	UN	1	145,98	145,98	
Insumo	SINAPI	3146	FITA VEDA ROSCA EM ROLOS DE 18 MM X 10 M (L X C)	Material	UN	0,021	3,2	0,06	
MO sem LS : N/D					LS : N/D		MO com LS :		3,29
Valor do BDI :					34,41		Valor com BDI :		184,83
Tipo	Banco	Código	Descrição	Classe/Tipo	Unidade	Quantidade	Preço s/ BDI	Total	
12.1.6.1	Composição	SINAPI	86914	TORNEIRA CROMADA 1/2" OU 3/4" PARA TANQUE, PADRÃO MÉDIO - FORNECIMENTO E INSTALAÇÃO. AF_01/2020	INSTALACOES HIDRO SANITARIAS	UN	1	115,58	115,58
Composição Auxiliar	SINAPI	88316	SERVENTE COM ENCARGOS COMPLEMENTARES	SEDI - SERVICOS DIVERSOS	H	0,0481	25,95	1,24	
Composição Auxiliar	SINAPI	88267	ENCANADOR OU BOMBEIRO HIDRÁULICO COM ENCARGOS COMPLEMENTARES	SEDI - SERVICOS DIVERSOS	H	0,1525	29,51	4,50	
Insumo	SINAPI	13417	TORNEIRA METALICA CROMADA CANO CURTO, SEM BICO, SEM AREJADOR, DE PAREDE, PARA TANQUE E USO GERAL, 1/2" OU 3/4" (REF 1143)	Material	UN	1	109,78	109,78	
Insumo	SINAPI	3146	FITA VEDA ROSCA EM ROLOS DE 18 MM X 10 M (L X C)	Material	UN	0,021	3,2	0,06	
MO sem LS : N/D					LS : N/D		MO com LS :		4,31
Valor do BDI :					26,44		Valor com BDI :		142,02
Tipo	Banco	Código	Descrição	Classe/Tipo	Unidade	Quantidade	Preço s/ BDI	Total	
12.2.1.1	Composição	SINAPI	89987	REGISTRO DE GAVETA BRUTO, LATÃO, ROSCÁVEL, 3/4", COM ACABAMENTO E CANOPLA CROMADOS - FORNECIMENTO E INSTALAÇÃO. AF_08/2021	INSTALACOES HIDRO SANITARIAS	UN	1	80,13	80,13



GOVERNO DO ESTADO DE RONDÔNIA

SECRETARIA DE ESTADO DE OBRAS E SERVIÇOS PÚBLICOS – SEOSP/RO

TELEFONE: (69) 3212-8107

AVENIDA FAQUAR – ESPLANADA DAS SENCRETARAS, BAIRRO: PEDRINHAS

PORTO VELHO - RO - CEP: 76.801-470

CNPJ: 37.621.806.0001 - 07

RESP.TÉCNICO - ATUALIZAÇÃO DO ORÇAMENTO

Diego Expedito Martins de Oliveira - CREA 8154 D/RO

Jayne Carlos Piovesan -CREA 8125 D/RO

Josiane Beatriz Faustino - CREA 47100 D/MG

DADOS CADASTRAIS

OBJETO: Conclusão da Obra Inacabada Anexo ao Centro Político Administrativo

ENDEREÇO: Av. Farquar, s/n.", Palácio Rio Madeira, Bairro Pedrinhas, CEP: 76.801-470

DATA BASE: fev/25

TABELAS REFERÊNCIAS

SINAPI: RO 02/2025 (não desonerado)

SBC: PVH 02/2025

SICRO:RO: 10/2024

ORSE:SE: 12/2024

BDI GERAL: 22,88%

BDI DIFERENCIADO: 15,28%

COMPOSIÇÕES DE CUSTOS UNITÁRIOS - PRINCIPAIS										
Tipo	Banco	Código	Descrição	Classe/Tipo	Unidade	Quantidade	Preço s/ BDI	Total		
Composição Auxiliar	SINAPI	88248	AUXILIAR DE ENCANADOR OU BOMBEIRO HIDRÁULICO COM ENCARGOS COMPLEMENTARES	SEDI - SERVICOS DIVERSOS	H	0,2212	27,11	5,99		
Insumo	SINAPI	6005	REGISTRO GAVETA COM ACABAMENTO E CANOPLA CROMADOS, SIMPLES, BITOLA 3/4" (REF 1509)	Material	UN	1	67,5	67,50		
Insumo	SINAPI	3148	FITA VEDA ROSCA EM ROLOS DE 18 MM X 50 M (L X C)	Material	UN	0,0106	11,8	0,12		
Composição Auxiliar	SINAPI	88267	ENCANADOR OU BOMBEIRO HIDRÁULICO COM ENCARGOS COMPLEMENTARES	SEDI - SERVICOS DIVERSOS	H	0,2212	29,51	6,52		
					MO sem LS :	N/D	LS :	N/D	MO com LS :	9,43
					Valor do BDI :	18,33			Valor com BDI :	98,46

Tipo	Banco	Código	Descrição	Classe/Tipo	Unidade	Quantidade	Preço s/ BDI	Total		
12.2.1.2	Composição	SINAPI	94792	REGISTRO DE GAVETA BRUTO, LATÃO, ROSCÁVEL, 1", COM ACABAMENTO E CANOPLA CROMADOS - FORNECIMENTO E INSTALAÇÃO. AF_08/2021	INSTALACOES HIDRO SANITARIAS	UN	1	97,46	97,46	
	Insumo	SINAPI	3148	FITA VEDA ROSCA EM ROLOS DE 18 MM X 50 M (L X C)	Material	UN	0,0132	11,8	0,15	
	Composição Auxiliar	SINAPI	88267	ENCANADOR OU BOMBEIRO HIDRÁULICO COM ENCARGOS COMPLEMENTARES	SEDI - SERVICOS DIVERSOS	H	0,2595	29,51	7,65	
	Composição Auxiliar	SINAPI	88248	AUXILIAR DE ENCANADOR OU BOMBEIRO HIDRÁULICO COM ENCARGOS COMPLEMENTARES	SEDI - SERVICOS DIVERSOS	H	0,2595	27,11	7,03	
	Insumo	SINAPI	6013	REGISTRO GAVETA COM ACABAMENTO E CANOPLA CROMADOS, SIMPLES, BITOLA 1" (REF 1509)	Material	UN	1	82,63	82,63	
					MO sem LS :	N/D	LS :	N/D	MO com LS :	11,06
					Valor do BDI :	22,29			Valor com BDI :	119,75

Tipo	Banco	Código	Descrição	Classe/Tipo	Unidade	Quantidade	Preço s/ BDI	Total		
12.2.1.3	Composição	SINAPI	89985	REGISTRO DE PRESSÃO BRUTO, LATÃO, ROSCÁVEL, 3/4", COM ACABAMENTO E CANOPLA CROMADOS - FORNECIMENTO E INSTALAÇÃO. AF_08/2021	INSTALACOES HIDRO SANITARIAS	UN	1	76,29	76,29	
	Composição Auxiliar	SINAPI	88267	ENCANADOR OU BOMBEIRO HIDRÁULICO COM ENCARGOS COMPLEMENTARES	SEDI - SERVICOS DIVERSOS	H	0,2212	29,51	6,52	
	Composição Auxiliar	SINAPI	88248	AUXILIAR DE ENCANADOR OU BOMBEIRO HIDRÁULICO COM ENCARGOS COMPLEMENTARES	SEDI - SERVICOS DIVERSOS	H	0,2212	27,11	5,99	
	Insumo	SINAPI	6024	REGISTRO PRESSAO COM ACABAMENTO E CANOPLA CROMADA, SIMPLES, BITOLA 3/4" (REF 1416)	Material	UN	1	63,66	63,66	
	Insumo	SINAPI	3148	FITA VEDA ROSCA EM ROLOS DE 18 MM X 50 M (L X C)	Material	UN	0,0106	11,8	0,12	
					MO sem LS :	N/D	LS :	N/D	MO com LS :	9,43
					Valor do BDI :	17,45			Valor com BDI :	93,74

Tipo	Banco	Código	Descrição	Classe/Tipo	Unidade	Quantidade	Preço s/ BDI	Total		
12.2.2.1	Composição	SINAPI	89385	AF_06/2022	INSTALACOES HIDRO SANITARIAS	UN	1	8,01	8,01	
	Composição Auxiliar	SINAPI	88248	AUXILIAR DE ENCANADOR OU BOMBEIRO HIDRÁULICO COM ENCARGOS COMPLEMENTARES	SEDI - SERVICOS DIVERSOS	H	0,0944	27,11	2,55	
	Insumo	SINAPI	38383	LIXA D'AGUA EM FOLHA, GRAO 100	Material	UN	0,0315	2,63	0,08	
	Insumo	SINAPI	20083	SOLUCAO PREPARADORA / LIMPADORA PARA PVC, FRASCO COM 1000 CM3	Material	UN	0,007	78,45	0,54	
	Insumo	SINAPI	3906	LUVA SOLDABEL COM ROSCA, PVC, 25 MM X 3/4", PARA AGUA FRIA PREDIAL	Material	UN	1	1,66	1,66	
	Insumo	SINAPI	122	ADESIVO PLASTICO PARA PVC, FRASCO COM *850* GR	Material	UN	0,0059	69,25	0,40	
	Composição Auxiliar	SINAPI	88267	ENCANADOR OU BOMBEIRO HIDRÁULICO COM ENCARGOS COMPLEMENTARES	SEDI - SERVICOS DIVERSOS	H	0,0944	29,51	2,78	
					MO sem LS :	N/D	LS :	N/D	MO com LS :	4,01
					Valor do BDI :	1,83			Valor com BDI :	9,84

Tipo	Banco	Código	Descrição	Classe/Tipo	Unidade	Quantidade	Preço s/ BDI	Total		
12.2.3.1	Composição	SINAPI	89366	INSTALAÇÃO. AF_06/2022	INSTALACOES HIDRO SANITARIAS	UN	1	17,83	17,83	
	Insumo	SINAPI	3524	JOELHO PVC, SOLDAVEL, COM BUCHA DE LATAO, 90 GRAUS, 25 MM X 3/4", PARA AGUA FRIA PREDIAL	Material	UN	1	8,81	8,81	
	Insumo	SINAPI	122	ADESIVO PLASTICO PARA PVC, FRASCO COM *850* GR	Material	UN	0,0059	69,25	0,40	
	Composição Auxiliar	SINAPI	88267	ENCANADOR OU BOMBEIRO HIDRÁULICO COM ENCARGOS COMPLEMENTARES	SEDI - SERVICOS DIVERSOS	H	0,1416	29,51	4,17	
	Composição Auxiliar	SINAPI	88248	AUXILIAR DE ENCANADOR OU BOMBEIRO HIDRÁULICO COM ENCARGOS COMPLEMENTARES	SEDI - SERVICOS DIVERSOS	H	0,1416	27,11	3,83	
	Insumo	SINAPI	38383	LIXA D'AGUA EM FOLHA, GRAO 100	Material	UN	0,0338	2,63	0,08	
	Insumo	SINAPI	20083	SOLUCAO PREPARADORA / LIMPADORA PARA PVC, FRASCO COM 1000 CM3	Material	UN	0,007	78,45	0,54	
					MO sem LS :	N/D	LS :	N/D	MO com LS :	6,02
					Valor do BDI :	4,07			Valor com BDI :	21,90

Tipo	Banco	Código	Descrição	Classe/Tipo	Unidade	Quantidade	Preço s/ BDI	Total		
12.2.3.2	Composição	SINAPI	90373	INSTALAÇÃO. AF_06/2022	INSTALACOES HIDRO SANITARIAS	UN	1	14,29	14,29	
	Insumo	SINAPI	20083	SOLUCAO PREPARADORA / LIMPADORA PARA PVC, FRASCO COM 1000 CM3	Material	UN	0,007	78,45	0,54	

q5f240

RESP.TÉCNICO - ATUALIZAÇÃO DO ORÇAMENTO
Diego Expedito Martins de Oliveira - CREA 8154 D/RO
Jayne Carlos Piovesan -CREA 8125 D/RO
Josiane Beatriz Faustino - CREA 47100 D/MG

DADOS CADASTRAIS

OBJETO: Conclusão da Obra Inacabada Anexo ao Centro Político Administrativo
ENDEREÇO: Av. Farquar, s/n.", Palácio Rio Madeira, Bairro Pedrinhas, CEP: 76.801-470
DATA BASE: fev/25

TABELAS REFERÊNCIAS
SINAPI: RO 02/2025 (não desonerado)
SBC: PVH 02/2025
SICRO:RO: 10/2024
ORSE:SE: 12/2024

BDI GERAL: 22,88%
BDI DIFERENCIADO: 15,28%

COMPOSIÇÕES DE CUSTOS UNITÁRIOS - PRINCIPAIS									
Tipo	Banco	Código	Descrição	Classe/Tipo	Unidade	Quantidade	Preço s/ BDI	Total	
Insumo	SINAPI	122	ADESIVO PLASTICO PARA PVC, FRASCO COM *850* GR	Material	UN	0,0059	69,25	0,40	
Composição Auxiliar	SINAPI	88267	ENCANADOR OU BOMBEIRO HIDRÁULICO COM ENCARGOS COMPLEMENTARES	SEDI - SERVICOS DIVERSOS	H	0,1312	29,51	3,87	
Composição Auxiliar	SINAPI	88248	AUXILIAR DE ENCANADOR OU BOMBEIRO HIDRÁULICO COM ENCARGOS COMPLEMENTARES	SEDI - SERVICOS DIVERSOS	H	0,1312	27,11	3,55	
Insumo	SINAPI	38383	LIXA D'AGUA EM FOLHA, GRAO 100	Material	UN	0,0315	2,63	0,08	
Insumo	SINAPI	20147	JOELHO PVC, SOLDAVEL, COM BUCHA DE LATAO, 90 GRAUS, 25 MM X 1/2", PARA AGUA FRIA PREDIAL	Material	UN	1	5,85	5,85	
MO sem LS : N/D					LS : N/D		MO com LS :		5,59
Valor do BDI :					3,26		Valor com BDI :		17,55

Tipo	Banco	Código	Descrição	Classe/Tipo	Unidade	Quantidade	Preço s/ BDI	Total	
12.2.3.3	Composição	SINAPI	89396 TÊ COM BUCHA DE LATÃO NA BOLSA CENTRAL, PVC, SOLDÁVEL, DN 25MM X 1/2 , INSTALADO EM RAMAL OU SUB-RAMAL DE ÁGUA - FORNECIMENTO E INSTALAÇÃO. AF_06/2022	INSTALACOES HIDRO SANITARIAS	UN	1	22,36	22,36	
Insumo	SINAPI	20083	SOLUCAO PREPARADORA / LIMPADORA PARA PVC, FRASCO COM 1000 CM3	Material	UN	0,0105	78,45	0,82	
Insumo	SINAPI	7137	TE PVC, SOLDAVEL, COM BUCHA DE LATAO NA BOLSA CENTRAL, 90 GRAUS, 25 MM X 1/2", PARA AGUA FRIA PREDIAL	Material	UN	1	10,94	10,94	
Insumo	SINAPI	122	ADESIVO PLASTICO PARA PVC, FRASCO COM *850* GR	Material	UN	0,0088	69,25	0,60	
Composição Auxiliar	SINAPI	88267	ENCANADOR OU BOMBEIRO HIDRÁULICO COM ENCARGOS COMPLEMENTARES	SEDI - SERVICOS DIVERSOS	H	0,1748	29,51	5,15	
Composição Auxiliar	SINAPI	88248	AUXILIAR DE ENCANADOR OU BOMBEIRO HIDRÁULICO COM ENCARGOS COMPLEMENTARES	SEDI - SERVICOS DIVERSOS	H	0,1748	27,11	4,73	
Insumo	SINAPI	38383	LIXA D'AGUA EM FOLHA, GRAO 100	Material	UN	0,0484	2,63	0,12	
MO sem LS : N/D					LS : N/D		MO com LS :		7,44
Valor do BDI :					5,11		Valor com BDI :		27,47

Tipo	Banco	Código	Descrição	Classe/Tipo	Unidade	Quantidade	Preço s/ BDI	Total	
12.2.4.1	Composição	SINAPI	89383 ADAPTADOR CURTO COM BOLSA E ROSCA PARA REGISTRO, PVC, SOLDÁVEL, DN 25MM X 3/4 , INSTALADO EM RAMAL OU SUB-RAMAL DE ÁGUA - FORNECIMENTO E INSTALAÇÃO. AF_06/2022	INSTALACOES HIDRO SANITARIAS	UN	1	7,32	7,32	
Composição Auxiliar	SINAPI	88248	AUXILIAR DE ENCANADOR OU BOMBEIRO HIDRÁULICO COM ENCARGOS COMPLEMENTARES	SEDI - SERVICOS DIVERSOS	H	0,0944	27,11	2,55	
Insumo	SINAPI	38383	LIXA D'AGUA EM FOLHA, GRAO 100	Material	UN	0,0315	2,63	0,08	
Insumo	SINAPI	20083	SOLUCAO PREPARADORA / LIMPADORA PARA PVC, FRASCO COM 1000 CM3	Material	UN	0,007	78,45	0,54	
Insumo	SINAPI	122	ADESIVO PLASTICO PARA PVC, FRASCO COM *850* GR	Material	UN	0,0059	69,25	0,40	
Insumo	SINAPI	65	ADAPTADOR PVC SOLDAVEL CURTO COM BOLSA E ROSCA, 25 MM X 3/4", PARA AGUA FRIA	Material	UN	1	0,97	0,97	
Composição Auxiliar	SINAPI	88267	ENCANADOR OU BOMBEIRO HIDRÁULICO COM ENCARGOS COMPLEMENTARES	SEDI - SERVICOS DIVERSOS	H	0,0944	29,51	2,78	
MO sem LS : N/D					LS : N/D		MO com LS :		4,01
Valor do BDI :					1,67		Valor com BDI :		8,99

Tipo	Banco	Código	Descrição	Classe/Tipo	Unidade	Quantidade	Preço s/ BDI	Total	
12.2.4.2	Composição	SINAPI	89391 ADAPTADOR CURTO COM BOLSA E ROSCA PARA REGISTRO, PVC, SOLDÁVEL, DN 32MM X 1 , INSTALADO EM RAMAL OU SUB-RAMAL DE ÁGUA - FORNECIMENTO E INSTALAÇÃO. AF_06/2022	INSTALACOES HIDRO SANITARIAS	UN	1	9,63	9,63	
Composição Auxiliar	SINAPI	88248	AUXILIAR DE ENCANADOR OU BOMBEIRO HIDRÁULICO COM ENCARGOS COMPLEMENTARES	SEDI - SERVICOS DIVERSOS	H	0,1111	27,11	3,01	
Insumo	SINAPI	38383	LIXA D'AGUA EM FOLHA, GRAO 100	Material	UN	0,0371	2,63	0,09	
Insumo	SINAPI	20083	SOLUCAO PREPARADORA / LIMPADORA PARA PVC, FRASCO COM 1000 CM3	Material	UN	0,0095	78,45	0,74	
Insumo	SINAPI	122	ADESIVO PLASTICO PARA PVC, FRASCO COM *850* GR	Material	UN	0,0082	69,25	0,56	
Insumo	SINAPI	108	ADAPTADOR PVC SOLDAVEL CURTO COM BOLSA E ROSCA, 32 MM X 1", PARA AGUA FRIA	Material	UN	1	1,96	1,96	
Composição Auxiliar	SINAPI	88267	ENCANADOR OU BOMBEIRO HIDRÁULICO COM ENCARGOS COMPLEMENTARES	SEDI - SERVICOS DIVERSOS	H	0,1111	29,51	3,27	
MO sem LS : N/D					LS : N/D		MO com LS :		4,73
Valor do BDI :					2,20		Valor com BDI :		11,83

Tipo	Banco	Código	Descrição	Classe/Tipo	Unidade	Quantidade	Preço s/ BDI	Total	
12.2.4.3	Composição	SINAPI	89362 JOELHO 90 GRAUS, PVC, SOLDÁVEL, DN 25MM, INSTALADO EM RAMAL OU SUB-RAMAL DE ÁGUA - FORNECIMENTO E INSTALAÇÃO. AF_06/2022	INSTALACOES HIDRO SANITARIAS	UN	1	10,58	10,58	
Insumo	SINAPI	20083	SOLUCAO PREPARADORA / LIMPADORA PARA PVC, FRASCO COM 1000 CM3	Material	UN	0,008	78,45	0,62	
Insumo	SINAPI	3529	JOELHO PVC, SOLDAVEL, 90 GRAUS, 25 MM, COR MARROM, PARA AGUA FRIA PREDIAL	Material	UN	1	0,79	0,79	
Insumo	SINAPI	122	ADESIVO PLASTICO PARA PVC, FRASCO COM *850* GR	Material	UN	0,0071	69,25	0,49	
Composição Auxiliar	SINAPI	88267	ENCANADOR OU BOMBEIRO HIDRÁULICO COM ENCARGOS COMPLEMENTARES	SEDI - SERVICOS DIVERSOS	H	0,152	29,51	4,48	
Composição Auxiliar	SINAPI	88248	AUXILIAR DE ENCANADOR OU BOMBEIRO HIDRÁULICO COM ENCARGOS COMPLEMENTARES	SEDI - SERVICOS DIVERSOS	H	0,152	27,11	4,12	
Insumo	SINAPI	38383	LIXA D'AGUA EM FOLHA, GRAO 100	Material	UN	0,0338	2,63	0,08	
MO sem LS : N/D					LS : N/D		MO com LS :		6,47
Valor do BDI :					2,42		Valor com BDI :		13,00

RESP.TÉCNICO - ATUALIZAÇÃO DO ORÇAMENTO
Diego Expedito Martins de Oliveira - CREA 8154 D/RO
Jayne Carlos Piovesan -CREA 8125 D/RO
Josiane Beatriz Faustino - CREA 47100 D/MG

DADOS CADASTRAIS

OBJETO: Conclusão da Obra Inacabada Anexo ao Centro Político Administrativo
ENDEREÇO: Av. Farquar, s/n.", Palácio Rio Madeira, Bairro Pedrinhas, CEP: 76.801-470
DATA BASE: fev/25

TABELAS REFERÊNCIAS
SINAPI: RO 02/2025 (não desonerado)
SBC: PVH 02/2025
SICRO:RO: 10/2024
ORSE:SE: 12/2024

BDI GERAL: 22,88%
BDI DIFERENCIADO: 15,28%

COMPOSIÇÕES DE CUSTOS UNITÁRIOS - PRINCIPAIS									
Tipo	Banco	Código	Descrição	Classe/Tipo	Unidade	Quantidade	Preço s/ BDI	Total	
Tipo	Banco	Código	Descrição	Classe/Tipo	Unidade	Quantidade	Preço s/ BDI	Total	
12.2.4.4	Composição	SINAPI	89367 JOELHO 90 GRAUS, PVC, SOLDÁVEL, DN 32MM, INSTALADO EM RAMAL OU SUB-RAMAL DE ÁGUA - FORNECIMENTO E INSTALAÇÃO. AF_06/2022	INSTALACOES HIDRO SANITARIAS	UN	1	14,51	14,51	
	Insumo	SINAPI	20083 SOLUCAO PREPARADORA / LIMPADORA PARA PVC, FRASCO COM 1000 CM3	Material	UN	0,011	78,45	0,86	
	Insumo	SINAPI	3536 JOELHO PVC, SOLDAVEL, 90 GRAUS, 32 MM, COR MARROM, PARA AGUA FRIA PREDIAL	Material	UN	1	2,65	2,65	
	Insumo	SINAPI	122 ADESIVO PLASTICO PARA PVC, FRASCO COM *850* GR	Material	UN	0,0094	69,25	0,65	
	Composição Auxiliar	SINAPI	88267 ENCANADOR OU BOMBEIRO HIDRÁULICO COM ENCARGOS COMPLEMENTARES	SEDI - SERVICOS DIVERSOS	H	0,1812	29,51	5,34	
	Composição Auxiliar	SINAPI	88248 AUXILIAR DE ENCANADOR OU BOMBEIRO HIDRÁULICO COM ENCARGOS COMPLEMENTARES	SEDI - SERVICOS DIVERSOS	H	0,1812	27,11	4,91	
	Insumo	SINAPI	38383 LIXA D'AGUA EM FOLHA, GRAO 100	Material	UN	0,0403	2,63	0,10	
MO sem LS : N/D					LS : N/D		MO com LS :		7,72
Valor do BDI :					3,31		Valor com BDI :		17,82
Tipo	Banco	Código	Descrição	Classe/Tipo	Unidade	Quantidade	Preço s/ BDI	Total	
12.2.4.5	Composição	SINAPI	89356 TUBO, PVC, SOLDÁVEL, DE 25MM, INSTALADO EM RAMAL OU SUB-RAMAL DE ÁGUA - FORNECIMENTO E INSTALAÇÃO. AF_06/2022	INSTALACOES HIDRO SANITARIAS	M	1	26,5	26,50	
	Composição Auxiliar	SINAPI	88248 AUXILIAR DE ENCANADOR OU BOMBEIRO HIDRÁULICO COM ENCARGOS COMPLEMENTARES	SEDI - SERVICOS DIVERSOS	H	0,38	27,11	10,30	
	Insumo	SINAPI	38383 LIXA D'AGUA EM FOLHA, GRAO 100	Material	UN	0,0886	2,63	0,23	
	Insumo	SINAPI	9868 TUBO PVC, SOLDAVEL, DE 25 MM, AGUA FRIA (NBR-5648)	Material	M	1,0493	4,54	4,76	
	Composição Auxiliar	SINAPI	88267 ENCANADOR OU BOMBEIRO HIDRÁULICO COM ENCARGOS COMPLEMENTARES	SEDI - SERVICOS DIVERSOS	H	0,38	29,51	11,21	
MO sem LS : N/D					LS : N/D		MO com LS :		16,20
Valor do BDI :					6,06		Valor com BDI :		32,56
Tipo	Banco	Código	Descrição	Classe/Tipo	Unidade	Quantidade	Preço s/ BDI	Total	
12.2.4.6	Composição	SINAPI	89357 TUBO, PVC, SOLDÁVEL, DE 32MM, INSTALADO EM RAMAL OU SUB-RAMAL DE ÁGUA - FORNECIMENTO E INSTALAÇÃO. AF_06/2022	INSTALACOES HIDRO SANITARIAS	M	1	36,19	36,19	
	Insumo	SINAPI	9869 TUBO PVC, SOLDAVEL, DE 32 MM, AGUA FRIA (NBR-5648)	Material	M	1,0493	9,8	10,28	
	Composição Auxiliar	SINAPI	88267 ENCANADOR OU BOMBEIRO HIDRÁULICO COM ENCARGOS COMPLEMENTARES	SEDI - SERVICOS DIVERSOS	H	0,453	29,51	13,36	
	Composição Auxiliar	SINAPI	88248 AUXILIAR DE ENCANADOR OU BOMBEIRO HIDRÁULICO COM ENCARGOS COMPLEMENTARES	SEDI - SERVICOS DIVERSOS	H	0,453	27,11	12,28	
	Insumo	SINAPI	38383 LIXA D'AGUA EM FOLHA, GRAO 100	Material	UN	0,1056	2,63	0,27	
MO sem LS : N/D					LS : N/D		MO com LS :		19,31
Valor do BDI :					8,28		Valor com BDI :		44,47
Tipo	Banco	Código	Descrição	Classe/Tipo	Unidade	Quantidade	Preço s/ BDI	Total	
12.2.4.7	Composição	SINAPI	89400 TÊ DE REDUÇÃO, PVC, SOLDÁVEL, DN 32MM X 25MM, INSTALADO EM RAMAL OU SUB-RAMAL DE ÁGUA - FORNECIMENTO E INSTALAÇÃO. AF_06/2022	INSTALACOES HIDRO SANITARIAS	UN	1	22	22,00	
	Insumo	SINAPI	122 ADESIVO PLASTICO PARA PVC, FRASCO COM *850* GR	Material	UN	0,0124	69,25	0,85	
	Composição Auxiliar	SINAPI	88267 ENCANADOR OU BOMBEIRO HIDRÁULICO COM ENCARGOS COMPLEMENTARES	SEDI - SERVICOS DIVERSOS	H	0,2221	29,51	6,55	
	Composição Auxiliar	SINAPI	88248 AUXILIAR DE ENCANADOR OU BOMBEIRO HIDRÁULICO COM ENCARGOS COMPLEMENTARES	SEDI - SERVICOS DIVERSOS	H	0,2221	27,11	6,02	
	Insumo	SINAPI	38383 LIXA D'AGUA EM FOLHA, GRAO 100	Material	UN	0,0572	2,63	0,15	
	Insumo	SINAPI	20083 SOLUCAO PREPARADORA / LIMPADORA PARA PVC, FRASCO COM 1000 CM3	Material	UN	0,0143	78,45	1,12	
	Insumo	SINAPI	7136 TE DE REDUCAO, PVC, SOLDAVEL, 90 GRAUS, 32 MM X 25 MM, PARA AGUA FRIA PREDIAL	Material	UN	1	7,31	7,31	
MO sem LS : N/D					LS : N/D		MO com LS :		9,46
Valor do BDI :					5,03		Valor com BDI :		27,03
Tipo	Banco	Código	Descrição	Classe/Tipo	Unidade	Quantidade	Preço s/ BDI	Total	
12.2.4.8	Composição	SINAPI	89395 TE, PVC, SOLDÁVEL, DN 25MM, INSTALADO EM RAMAL OU SUB-RAMAL DE ÁGUA - FORNECIMENTO E INSTALAÇÃO. AF_06/2022	INSTALACOES HIDRO SANITARIAS	UN	1	14,57	14,57	
	Insumo	SINAPI	20083 SOLUCAO PREPARADORA / LIMPADORA PARA PVC, FRASCO COM 1000 CM3	Material	UN	0,012	78,45	0,94	
	Insumo	SINAPI	7139 TE SOLDAVEL, PVC, 90 GRAUS, 25 MM, PARA AGUA FRIA PREDIAL (NBR 5648)	Material	UN	1	1,31	1,31	
	Insumo	SINAPI	122 ADESIVO PLASTICO PARA PVC, FRASCO COM *850* GR	Material	UN	0,0106	69,25	0,73	
	Composição Auxiliar	SINAPI	88267 ENCANADOR OU BOMBEIRO HIDRÁULICO COM ENCARGOS COMPLEMENTARES	SEDI - SERVICOS DIVERSOS	H	0,2026	29,51	5,97	
	Composição Auxiliar	SINAPI	88248 AUXILIAR DE ENCANADOR OU BOMBEIRO HIDRÁULICO COM ENCARGOS COMPLEMENTARES	SEDI - SERVICOS DIVERSOS	H	0,2026	27,11	5,49	
	Insumo	SINAPI	38383 LIXA D'AGUA EM FOLHA, GRAO 100	Material	UN	0,0507	2,63	0,13	
MO sem LS : N/D					LS : N/D		MO com LS :		8,69

COMPOSIÇÕES DE CUSTOS UNITÁRIOS - PRINCIPAIS									
Tipo	Banco	Código	Descrição	Classe/Tipo	Unidade	Quantidade	Preço s/ BDI	Total	
					Valor do BDI :	3,33	Valor com BDI :		17,90
Tipo	Banco	Código	Descrição	Classe/Tipo	Unidade	Quantidade	Preço s/ BDI	Total	
12.3.1.1	Composição	SINAPI	103957 BUCHA DE REDUÇÃO, CURTA, PVC, SOLDÁVEL, DN 32 X 25 MM, INSTALADO EM PRUMADA DE ÁGUA - FORNECIMENTO E INSTALAÇÃO. AF_06/2022	INSTALACOES HIDRO SANITARIAS	UN	1	5,33	5,33	
	Insumo	SINAPI	829 BUCHA DE REDUCAO DE PVC, SOLDAVEL, CURTA, COM 32 X 25 MM, PARA AGUA FRIA PREDIAL	Material	UN	1	1,04	1,04	
	Insumo	SINAPI	122 ADESIVO PLASTICO PARA PVC, FRASCO COM *850* GR	Material	UN	0,0082	69,25	0,56	
	Composição Auxiliar	SINAPI	88267 ENCANADOR OU BOMBEIRO HIDRÁULICO COM ENCARGOS COMPLEMENTARES	SEDI - SERVICOS DIVERSOS	H	0,0524	29,51	1,54	
	Composição Auxiliar	SINAPI	88248 AUXILIAR DE ENCANADOR OU BOMBEIRO HIDRÁULICO COM ENCARGOS COMPLEMENTARES	SEDI - SERVICOS DIVERSOS	H	0,0524	27,11	1,42	
	Insumo	SINAPI	38383 LIXA D'ÁGUA EM FOLHA, GRAO 100	Material	UN	0,012	2,63	0,03	
	Insumo	SINAPI	20083 SOLUCAO PREPARADORA / LIMPADORA PARA PVC, FRASCO COM 1000 CM3	Material	UN	0,0095	78,45	0,74	
					MO sem LS : N/D	LS : N/D	MO com LS :		2,23
					Valor do BDI :	1,21	Valor com BDI :		6,54
Tipo	Banco	Código	Descrição	Classe/Tipo	Unidade	Quantidade	Preço s/ BDI	Total	
12.3.1.2	Composição	SINAPI	105234 BUCHA DE REDUÇÃO PVC, SOLDÁVEL, LONGA, DN 50 X 25 MM, INSTALADO EM RESERVAÇÃO PREDIAL DE ÁGUA - FORNECIMENTO E INSTALAÇÃO. AF_04/2024	INSTALACOES HIDRO SANITARIAS	UN	1	10,36	10,36	
	Insumo	SINAPI	20083 SOLUCAO PREPARADORA / LIMPADORA PARA PVC, FRASCO COM 1000 CM3	Material	UN	0,015	78,45	1,17	
	Insumo	SINAPI	813 BUCHA DE REDUCAO DE PVC, SOLDAVEL, LONGA, COM 50 X 25 MM, PARA AGUA FRIA PREDIAL	Material	UN	1	4,64	4,64	
	Insumo	SINAPI	122 ADESIVO PLASTICO PARA PVC, FRASCO COM *850* GR	Material	UN	0,0118	69,25	0,81	
	Composição Auxiliar	SINAPI	88267 ENCANADOR OU BOMBEIRO HIDRÁULICO COM ENCARGOS COMPLEMENTARES	SEDI - SERVICOS DIVERSOS	H	0,0659	29,51	1,94	
	Composição Auxiliar	SINAPI	88248 AUXILIAR DE ENCANADOR OU BOMBEIRO HIDRÁULICO COM ENCARGOS COMPLEMENTARES	SEDI - SERVICOS DIVERSOS	H	0,0659	27,11	1,78	
	Insumo	SINAPI	38383 LIXA D'ÁGUA EM FOLHA, GRAO 100	Material	UN	0,011	2,63	0,02	
					MO sem LS : N/D	LS : N/D	MO com LS :		2,80
					Valor do BDI :	2,37	Valor com BDI :		12,73
Tipo	Banco	Código	Descrição	Classe/Tipo	Unidade	Quantidade	Preço s/ BDI	Total	
12.3.1.3	Composição	SINAPI	105228 BUCHA DE REDUÇÃO PVC, SOLDÁVEL, LONGA, DN 50 X 32 MM, INSTALADO EM RESERVAÇÃO PREDIAL DE ÁGUA - FORNECIMENTO E INSTALAÇÃO. AF_04/2024	INSTALACOES HIDRO SANITARIAS	UN	1	12,51	12,51	
	Insumo	SINAPI	20083 SOLUCAO PREPARADORA / LIMPADORA PARA PVC, FRASCO COM 1000 CM3	Material	UN	0,0165	78,45	1,29	
	Insumo	SINAPI	820 BUCHA DE REDUCAO DE PVC, SOLDAVEL, LONGA, COM 50 X 32 MM, PARA AGUA FRIA PREDIAL	Material	UN	1	6,24	6,24	
	Insumo	SINAPI	122 ADESIVO PLASTICO PARA PVC, FRASCO COM *850* GR	Material	UN	0,013	69,25	0,90	
	Composição Auxiliar	SINAPI	88267 ENCANADOR OU BOMBEIRO HIDRÁULICO COM ENCARGOS COMPLEMENTARES	SEDI - SERVICOS DIVERSOS	H	0,0718	29,51	2,11	
	Composição Auxiliar	SINAPI	88248 AUXILIAR DE ENCANADOR OU BOMBEIRO HIDRÁULICO COM ENCARGOS COMPLEMENTARES	SEDI - SERVICOS DIVERSOS	H	0,0718	27,11	1,94	
	Insumo	SINAPI	38383 LIXA D'ÁGUA EM FOLHA, GRAO 100	Material	UN	0,012	2,63	0,03	
					MO sem LS : N/D	LS : N/D	MO com LS :		3,05
					Valor do BDI :	2,86	Valor com BDI :		15,37
Tipo	Banco	Código	Descrição	Classe/Tipo	Unidade	Quantidade	Preço s/ BDI	Total	
12.3.1.4	Composição	SINAPI	105141 BUCHA DE REDUÇÃO PVC, SOLDÁVEL, LONGA, DN 75 X 50 MM, INSTALADO EM RESERVAÇÃO PREDIAL DE ÁGUA - FORNECIMENTO E INSTALAÇÃO. AF_04/2024	INSTALACOES HIDRO SANITARIAS	UN	1	32,84	32,84	
	Insumo	SINAPI	821 BUCHA DE REDUCAO DE PVC, SOLDAVEL, LONGA, COM 75 X 50 MM, PARA AGUA FRIA PREDIAL	Material	UN	1	20,63	20,63	
	Insumo	SINAPI	122 ADESIVO PLASTICO PARA PVC, FRASCO COM *850* GR	Material	UN	0,0212	69,25	1,46	
	Composição Auxiliar	SINAPI	88267 ENCANADOR OU BOMBEIRO HIDRÁULICO COM ENCARGOS COMPLEMENTARES	SEDI - SERVICOS DIVERSOS	H	0,1392	29,51	4,10	
	Composição Auxiliar	SINAPI	88248 AUXILIAR DE ENCANADOR OU BOMBEIRO HIDRÁULICO COM ENCARGOS COMPLEMENTARES	SEDI - SERVICOS DIVERSOS	H	0,1392	27,11	3,77	
	Insumo	SINAPI	38383 LIXA D'ÁGUA EM FOLHA, GRAO 100	Material	UN	0,0232	2,63	0,06	
	Insumo	SINAPI	20083 SOLUCAO PREPARADORA / LIMPADORA PARA PVC, FRASCO COM 1000 CM3	Material	UN	0,036	78,45	2,82	
					MO sem LS : N/D	LS : N/D	MO com LS :		5,93
					Valor do BDI :	7,51	Valor com BDI :		40,35
Tipo	Banco	Código	Descrição	Classe/Tipo	Unidade	Quantidade	Preço s/ BDI	Total	
12.3.1.5	Composição	SINAPI	89410 CURVA 90 GRAUS, PVC, SOLDÁVEL, DN 25MM, INSTALADO EM RAMAL DE DISTRIBUIÇÃO DE ÁGUA - FORNECIMENTO E INSTALAÇÃO. AF_06/2022	INSTALACOES HIDRO SANITARIAS	UN	1	12,13	12,13	
	Insumo	SINAPI	1956 CURVA DE PVC 90 GRAUS, SOLDAVEL, 25 MM, COR MARROM, PARA AGUA FRIA PREDIAL	Material	UN	1	3,26	3,26	
	Insumo	SINAPI	122 ADESIVO PLASTICO PARA PVC, FRASCO COM *850* GR	Material	UN	0,0071	69,25	0,49	
	Composição Auxiliar	SINAPI	88267 ENCANADOR OU BOMBEIRO HIDRÁULICO COM ENCARGOS COMPLEMENTARES	SEDI - SERVICOS DIVERSOS	H	0,1359	29,51	4,07	



GOVERNO DO ESTADO DE RONDÔNIA
SECRETARIA DE ESTADO DE OBRAS E SERVIÇOS PÚBLICOS – SEOSP/RO
TELEFONE: (69) 3212-8107
AVENIDA FAQUAR – ESPLANADA DAS SENCRETARAS, BAIRRO: PEDRINHAS
PORTO VELHO - RO - CEP: 76.801-470
CNPJ: 37.621.806.0001 - 07



RESP.TÉCNICO - ATUALIZAÇÃO DO ORÇAMENTO
Diego Expedito Martins de Oliveira - CREA 8154 D/RO
Jayne Carlos Piovesan -CREA 8125 D/RO
Josiane Beatriz Faustino - CREA 47100 D/MG

DADOS CADASTRAIS

OBJETO: Conclusão da Obra Inacabada Anexo ao Centro Político Administrativo
ENDEREÇO: Av. Farquar, s/n.", Palácio Rio Madeira, Bairro Pedrinhas, CEP: 76.801-470
DATA BASE: fev/25

TABELAS REFERÊNCIAS
SINAPI: RO 02/2025 (não desonerado)
SBC: PVH 02/2025
SICRO:RO: 10/2024
ORSE:SE: 12/2024

BDI GERAL: 22,88%
BDI DIFERENCIADO: 15,28%

COMPOSIÇÕES DE CUSTOS UNITÁRIOS - PRINCIPAIS									
Tipo	Banco	Código	Descrição	Classe/Tipo	Unidade	Quantidade	Preço s/ BDI	Total	
Composição Auxiliar	SINAPI	88248	AUXILIAR DE ENCANADOR OU BOMBEIRO HIDRÁULICO COM ENCARGOS COMPLEMENTARES	SEDI - SERVICOS DIVERSOS	H	0,1359	27,11	3,68	
Insumo	SINAPI	38383	LIXA D'AGUA EM FOLHA, GRAO 100	Material	UN	0,0302	2,63	0,07	
Insumo	SINAPI	20083	SOLUCAO PREPARADORA / LIMPADORA PARA PVC, FRASCO COM 1000 CM3	Material	UN	0,008	78,45	0,62	
				MO sem LS : N/D	LS : N/D	MO com LS :		5,79	
				Valor do BDI :	2,77	Valor com BDI :		14,90	
Tipo	Banco	Código	Descrição	Classe/Tipo	Unidade	Quantidade	Preço s/ BDI	Total	
12.3.1.6	Composição	SINAPI	89415 CURVA 90 GRAUS, PVC, SOLDÁVEL, DN 32MM, INSTALADO EM RAMAL DE DISTRIBUIÇÃO DE ÁGUA - FORNECIMENTO E INSTALAÇÃO. AF_06/2022	INSTALACOES HIDRO SANITARIAS	UN	1	17,83	17,83	
	Insumo	SINAPI	122 ADESIVO PLASTICO PARA PVC, FRASCO COM *850* GR	Material	UN	0,0094	69,25	0,65	
	Composição Auxiliar	SINAPI	88267 ENCANADOR OU BOMBEIRO HIDRÁULICO COM ENCARGOS COMPLEMENTARES	SEDI - SERVICOS DIVERSOS	H	0,1621	29,51	4,78	
	Composição Auxiliar	SINAPI	88248 AUXILIAR DE ENCANADOR OU BOMBEIRO HIDRÁULICO COM ENCARGOS COMPLEMENTARES	SEDI - SERVICOS DIVERSOS	H	0,1621	27,11	4,39	
	Insumo	SINAPI	38383 LIXA D'AGUA EM FOLHA, GRAO 100	Material	UN	0,036	2,63	0,09	
	Insumo	SINAPI	20083 SOLUCAO PREPARADORA / LIMPADORA PARA PVC, FRASCO COM 1000 CM3	Material	UN	0,011	78,45	0,86	
	Insumo	SINAPI	1957 CURVA DE PVC 90 GRAUS, SOLDAREL, 32 MM, COR MARROM, PARA AGUA FRIA PREDIAL	Material	UN	1	7,06	7,06	
				MO sem LS : N/D	LS : N/D	MO com LS :		6,91	
				Valor do BDI :	4,07	Valor com BDI :		21,90	
Tipo	Banco	Código	Descrição	Classe/Tipo	Unidade	Quantidade	Preço s/ BDI	Total	
12.3.1.7	Composição	SINAPI	94679 CURVA 90 GRAUS, PVC, SOLDÁVEL, DN 50 MM, INSTALADO EM RESERVAÇÃO PREDIAL DE ÁGUA - FORNECIMENTO E INSTALAÇÃO. AF_04/2024	INSTALACOES HIDRO SANITARIAS	UN	1	25,08	25,08	
	Insumo	SINAPI	1959 CURVA DE PVC 90 GRAUS, SOLDAREL, 50 MM, COR MARROM, PARA AGUA FRIA PREDIAL	Material	UN	1	14,26	14,26	
	Insumo	SINAPI	122 ADESIVO PLASTICO PARA PVC, FRASCO COM *850* GR	Material	UN	0,0165	69,25	1,14	
	Composição Auxiliar	SINAPI	88267 ENCANADOR OU BOMBEIRO HIDRÁULICO COM ENCARGOS COMPLEMENTARES	SEDI - SERVICOS DIVERSOS	H	0,1401	29,51	4,13	
	Composição Auxiliar	SINAPI	88248 AUXILIAR DE ENCANADOR OU BOMBEIRO HIDRÁULICO COM ENCARGOS COMPLEMENTARES	SEDI - SERVICOS DIVERSOS	H	0,1401	27,11	3,79	
	Insumo	SINAPI	38383 LIXA D'AGUA EM FOLHA, GRAO 100	Material	UN	0,0156	2,63	0,04	
	Insumo	SINAPI	20083 SOLUCAO PREPARADORA / LIMPADORA PARA PVC, FRASCO COM 1000 CM3	Material	UN	0,022	78,45	1,72	
				MO sem LS : N/D	LS : N/D	MO com LS :		5,96	
				Valor do BDI :	5,73	Valor com BDI :		30,81	
Tipo	Banco	Código	Descrição	Classe/Tipo	Unidade	Quantidade	Preço s/ BDI	Total	
12.3.1.8	Composição	SINAPI	89446 TUBO, PVC, SOLDÁVEL, DE 25MM, INSTALADO EM PRUMADA DE ÁGUA - FORNECIMENTO E INSTALAÇÃO. AF_06/2022	INSTALACOES HIDRO SANITARIAS	M	1	5,86	5,86	
	Insumo	SINAPI	9868 TUBO PVC, SOLDAREL, DE 25 MM, AGUA FRIA (NBR-5648)	Material	M	1,0493	4,54	4,76	
	Composição Auxiliar	SINAPI	88267 ENCANADOR OU BOMBEIRO HIDRÁULICO COM ENCARGOS COMPLEMENTARES	SEDI - SERVICOS DIVERSOS	H	0,0195	29,51	0,57	
	Composição Auxiliar	SINAPI	88248 AUXILIAR DE ENCANADOR OU BOMBEIRO HIDRÁULICO COM ENCARGOS COMPLEMENTARES	SEDI - SERVICOS DIVERSOS	H	0,0195	27,11	0,52	
	Insumo	SINAPI	38383 LIXA D'AGUA EM FOLHA, GRAO 100	Material	UN	0,0045	2,63	0,01	
				MO sem LS : N/D	LS : N/D	MO com LS :		0,82	
				Valor do BDI :	1,34	Valor com BDI :		7,20	
Tipo	Banco	Código	Descrição	Classe/Tipo	Unidade	Quantidade	Preço s/ BDI	Total	
12.3.1.9	Composição	SINAPI	94649 TUBO, PVC, SOLDÁVEL, DE 32MM, INSTALADO EM RESERVAÇÃO PREDIAL DE ÁGUA - FORNECIMENTO E INSTALAÇÃO. AF_04/2024	INSTALACOES HIDRO SANITARIAS	M	1	13,71	13,71	
	Composição Auxiliar	SINAPI	88267 ENCANADOR OU BOMBEIRO HIDRÁULICO COM ENCARGOS COMPLEMENTARES	SEDI - SERVICOS DIVERSOS	H	0,0605	29,51	1,78	
	Composição Auxiliar	SINAPI	88248 AUXILIAR DE ENCANADOR OU BOMBEIRO HIDRÁULICO COM ENCARGOS COMPLEMENTARES	SEDI - SERVICOS DIVERSOS	H	0,0605	27,11	1,64	
	Insumo	SINAPI	38383 LIXA D'AGUA EM FOLHA, GRAO 100	Material	UN	0,0067	2,63	0,01	
	Insumo	SINAPI	9869 TUBO PVC, SOLDAREL, DE 32 MM, AGUA FRIA (NBR-5648)	Material	M	1,0493	9,8	10,28	
				MO sem LS : N/D	LS : N/D	MO com LS :		2,57	
				Valor do BDI :	3,13	Valor com BDI :		16,84	
Tipo	Banco	Código	Descrição	Classe/Tipo	Unidade	Quantidade	Preço s/ BDI	Total	
12.3.1.10	Composição	SINAPI	94651 TUBO, PVC, SOLDÁVEL, DE 50MM, INSTALADO EM RESERVAÇÃO PREDIAL DE ÁGUA - FORNECIMENTO E INSTALAÇÃO. AF_04/2024	INSTALACOES HIDRO SANITARIAS	M	1	24,1	24,10	
	Insumo	SINAPI	9875 TUBO PVC, SOLDAREL, DE 50 MM, AGUA FRIA (NBR-5648)	Material	M	1,0493	16,87	17,70	
	Composição Auxiliar	SINAPI	88267 ENCANADOR OU BOMBEIRO HIDRÁULICO COM ENCARGOS COMPLEMENTARES	SEDI - SERVICOS DIVERSOS	H	0,1128	29,51	3,32	

RESP.TÉCNICO - ATUALIZAÇÃO DO ORÇAMENTO
Diego Expedito Martins de Oliveira - CREA 8154 D/RO
Jayne Carlos Piovesan -CREA 8125 D/RO
Josiane Beatriz Faustino - CREA 47100 D/MG

DADOS CADASTRAIS

OBJETO: Conclusão da Obra Inacabada Anexo ao Centro Político Administrativo
ENDEREÇO: Av. Farquar, s/n., Palácio Rio Madeira, Bairro Pedrinhas, CEP: 76.801-470
DATA BASE: fev/25

TABELAS REFERÊNCIAS
SINAPI: RO 02/2025 (não desonerado)
SBC: PVH 02/2025
SICRO:RO: 10/2024
ORSE:SE: 12/2024

BDI GERAL: 22,88%
BDI DIFERENCIADO: 15,28%

COMPOSIÇÕES DE CUSTOS UNITÁRIOS - PRINCIPAIS									
Tipo	Banco	Código	Descrição	Classe/Tipo	Unidade	Quantidade	Preço s/ BDI	Total	
Composição Auxiliar	SINAPI	88248	AUXILIAR DE ENCANADOR OU BOMBEIRO HIDRÁULICO COM ENCARGOS COMPLEMENTARES	SEDI - SERVICOS DIVERSOS	H	0,1128	27,11	3,05	
	SINAPI	38383	LIXA D'AGUA EM FOLHA, GRAO 100	Material	UN	0,0125	2,63	0,03	
				MO sem LS : N/D		LS : N/D	MO com LS :	4,81	
				Valor do BDI :	5,51		Valor com BDI :	29,61	
Tipo	Banco	Código	Descrição	Classe/Tipo	Unidade	Quantidade	Preço s/ BDI	Total	
12.3.1.11	Composição	SINAPI	94653 TUBO, PVC, SOLDÁVEL, DE 75MM, INSTALADO EM RESERVAÇÃO PREDIAL DE ÁGUA - FORNECIMENTO E INSTALAÇÃO. AF_04/2024	INSTALACOES HIDRO SANITARIAS	M	1	60,96	60,96	
	Composição Auxiliar	SINAPI	88267 ENCANADOR OU BOMBEIRO HIDRÁULICO COM ENCARGOS COMPLEMENTARES	SEDI - SERVICOS DIVERSOS	H	0,2235	29,51	6,59	
	Composição Auxiliar	SINAPI	88248 AUXILIAR DE ENCANADOR OU BOMBEIRO HIDRÁULICO COM ENCARGOS COMPLEMENTARES	SEDI - SERVICOS DIVERSOS	H	0,2235	27,11	6,05	
	Insumo	SINAPI	38383 LIXA D'AGUA EM FOLHA, GRAO 100	Material	UN	0,0248	2,63	0,06	
	Insumo	SINAPI	9871 TUBO PVC, SOLDAVEL, DE 75 MM, AGUA FRIA (NBR-5648)	Material	M	1,0493	46	48,26	
				MO sem LS : N/D		LS : N/D	MO com LS :	9,52	
				Valor do BDI :	13,94		Valor com BDI :	74,90	
Tipo	Banco	Código	Descrição	Classe/Tipo	Unidade	Quantidade	Preço s/ BDI	Total	
12.3.1.12	Composição	SINAPI	94688 TÊ, PVC, SOLDÁVEL, DN 25 MM INSTALADO EM RESERVAÇÃO PREDIAL DE ÁGUA - FORNECIMENTO E INSTALAÇÃO. AF_04/2024	INSTALACOES HIDRO SANITARIAS	UN	1	7,33	7,33	
	Insumo	SINAPI	20083 SOLUCAO PREPARADORA / LIMPADORA PARA PVC, FRASCO COM 1000 CM3	Material	UN	0,012	78,45	0,94	
	Insumo	SINAPI	7139 TE SOLDAVEL, PVC, 90 GRAUS, 25 MM, PARA AGUA FRIA PREDIAL (NBR 5648)	Material	UN	1	1,31	1,31	
	Insumo	SINAPI	122 ADESIVO PLASTICO PARA PVC, FRASCO COM *850* GR	Material	UN	0,0106	69,25	0,73	
	Composição Auxiliar	SINAPI	88267 ENCANADOR OU BOMBEIRO HIDRÁULICO COM ENCARGOS COMPLEMENTARES	SEDI - SERVICOS DIVERSOS	H	0,0767	29,51	2,26	
	Composição Auxiliar	SINAPI	88248 AUXILIAR DE ENCANADOR OU BOMBEIRO HIDRÁULICO COM ENCARGOS COMPLEMENTARES	SEDI - SERVICOS DIVERSOS	H	0,0767	27,11	2,07	
	Insumo	SINAPI	38383 LIXA D'AGUA EM FOLHA, GRAO 100	Material	UN	0,0096	2,63	0,02	
				MO sem LS : N/D		LS : N/D	MO com LS :	3,26	
				Valor do BDI :	1,67		Valor com BDI :	9,00	
Tipo	Banco	Código	Descrição	Classe/Tipo	Unidade	Quantidade	Preço s/ BDI	Total	
12.3.1.13	Composição	SINAPI	94690 TÊ, PVC, SOLDÁVEL, DN 32 MM INSTALADO EM RESERVAÇÃO PREDIAL DE ÁGUA - FORNECIMENTO E INSTALAÇÃO. AF_04/2024	INSTALACOES HIDRO SANITARIAS	UN	1	12,07	12,07	
	Composição Auxiliar	SINAPI	88248 AUXILIAR DE ENCANADOR OU BOMBEIRO HIDRÁULICO COM ENCARGOS COMPLEMENTARES	SEDI - SERVICOS DIVERSOS	H	0,1002	27,11	2,71	
	Insumo	SINAPI	38383 LIXA D'AGUA EM FOLHA, GRAO 100	Material	UN	0,0126	2,63	0,03	
	Insumo	SINAPI	20083 SOLUCAO PREPARADORA / LIMPADORA PARA PVC, FRASCO COM 1000 CM3	Material	UN	0,0165	78,45	1,29	
	Insumo	SINAPI	7140 TE SOLDAVEL, PVC, 90 GRAUS, 32 MM, PARA AGUA FRIA PREDIAL (NBR 5648)	Material	UN	1	4,12	4,12	
	Insumo	SINAPI	122 ADESIVO PLASTICO PARA PVC, FRASCO COM *850* GR	Material	UN	0,0141	69,25	0,97	
	Composição Auxiliar	SINAPI	88267 ENCANADOR OU BOMBEIRO HIDRÁULICO COM ENCARGOS COMPLEMENTARES	SEDI - SERVICOS DIVERSOS	H	0,1002	29,51	2,95	
				MO sem LS : N/D		LS : N/D	MO com LS :	4,26	
				Valor do BDI :	2,76		Valor com BDI :	14,83	
Tipo	Banco	Código	Descrição	Classe/Tipo	Unidade	Quantidade	Preço s/ BDI	Total	
12.3.1.14	Composição	SINAPI	94694 TÊ, PVC, SOLDÁVEL, DN 50 MM INSTALADO EM RESERVAÇÃO PREDIAL DE ÁGUA - FORNECIMENTO E INSTALAÇÃO. AF_04/2024	INSTALACOES HIDRO SANITARIAS	UN	1	25,45	25,45	
	Composição Auxiliar	SINAPI	88248 AUXILIAR DE ENCANADOR OU BOMBEIRO HIDRÁULICO COM ENCARGOS COMPLEMENTARES	SEDI - SERVICOS DIVERSOS	H	0,1867	27,11	5,06	
	Insumo	SINAPI	38383 LIXA D'AGUA EM FOLHA, GRAO 100	Material	UN	0,0234	2,63	0,06	
	Insumo	SINAPI	20083 SOLUCAO PREPARADORA / LIMPADORA PARA PVC, FRASCO COM 1000 CM3	Material	UN	0,033	78,45	2,58	
	Insumo	SINAPI	7142 TE SOLDAVEL, PVC, 90 GRAUS,50 MM, PARA AGUA FRIA PREDIAL (NBR 5648)	Material	UN	1	10,54	10,54	
	Insumo	SINAPI	122 ADESIVO PLASTICO PARA PVC, FRASCO COM *850* GR	Material	UN	0,0247	69,25	1,71	
	Composição Auxiliar	SINAPI	88267 ENCANADOR OU BOMBEIRO HIDRÁULICO COM ENCARGOS COMPLEMENTARES	SEDI - SERVICOS DIVERSOS	H	0,1867	29,51	5,50	
				MO sem LS : N/D		LS : N/D	MO com LS :	7,95	
				Valor do BDI :	5,82		Valor com BDI :	31,27	
Tipo	Banco	Código	Descrição	Classe/Tipo	Unidade	Quantidade	Preço s/ BDI	Total	
12.3.1.15	Composição	SINAPI	89622 TÊ DE REDUÇÃO, PVC, SOLDÁVEL, DN 32MM X 25MM, INSTALADO EM PRUMADA DE ÁGUA - FORNECIMENTO E INSTALAÇÃO. AF_06/2022	INSTALACOES HIDRO SANITARIAS	UN	1	15,23	15,23	
	Insumo	SINAPI	122 ADESIVO PLASTICO PARA PVC, FRASCO COM *850* GR	Material	UN	0,0124	69,25	0,86	



GOVERNO DO ESTADO DE RONDÔNIA

SECRETARIA DE ESTADO DE OBRAS E SERVIÇOS PÚBLICOS – SEOSP/RO

TELEFONE: (69) 3212-8107

AVENIDA FAQUAR – ESPLANADA DAS SENCRETARAS, BAIRRO: PEDRINHAS

PORTO VELHO - RO - CEP: 76.801-470

CNPJ: 37.621.806.0001 - 07

RESP.TÉCNICO - ATUALIZAÇÃO DO ORÇAMENTO

Diego Expedito Martins de Oliveira - CREA 8154 D/RO

Jayne Carlos Piovesan -CREA 8125 D/RO

Josiane Beatriz Faustino - CREA 47100 D/MG

DADOS CADASTRAIS

OBJETO: Conclusão da Obra Inacabada Anexo ao Centro Político Administrativo

ENDEREÇO: Av. Farquar, s/n., Palácio Rio Madeira, Bairro Pedrinhas, CEP: 76.801-470

DATA BASE: fev/25

TABELAS REFERÊNCIAS

SINAPI: RO 02/2025 (não desonerado)

SBC: PVH 02/2025

SICRO:RO: 10/2024

ORSE:SE: 12/2024

BDI GERAL: 22,88%

BDI DIFERENCIADO: 15,28%

COMPOSIÇÕES DE CUSTOS UNITÁRIOS - PRINCIPAIS										
	Tipo	Banco	Código	Descrição	Classe/Tipo	Unidade	Quantidade	Preço s/ BDI	Total	
	Composição Auxiliar	SINAPI	88267	ENCANADOR OU BOMBEIRO HIDRÁULICO COM ENCARGOS COMPLEMENTARES	SEDI - SERVICOS DIVERSOS	H	0,1047	29,51	3,08	
	Composição Auxiliar	SINAPI	88248	AUXILIAR DE ENCANADOR OU BOMBEIRO HIDRÁULICO COM ENCARGOS COMPLEMENTARES	SEDI - SERVICOS DIVERSOS	H	0,1047	27,11	2,83	
	Insumo	SINAPI	38383	LIXA D'AGUA EM FOLHA, GRAO 100	Material	UN	0,0185	2,63	0,04	
	Insumo	SINAPI	20083	SOLUCAO PREPARADORA / LIMPADORA PARA PVC, FRASCO COM 1000 CM3	Material	UN	0,0143	78,45	1,12	
	Insumo	SINAPI	7136	TE DE REDUCAO, PVC, SOLDÁVEL, 90 GRAUS, 32 MM X 25 MM, PARA AGUA FRIA PREDIAL	Material	UN	1	7,31	7,31	
						MO sem LS : N/D	LS : N/D	MO com LS :	4,45	
					Valor do BDI :	3,48	Valor com BDI :	18,71		

	Tipo	Banco	Código	Descrição	Classe/Tipo	Unidade	Quantidade	Preço s/ BDI	Total	
12.3.1.16	Composição	SINAPI	89627	TÊ DE REDUÇÃO, PVC, SOLDÁVEL, DN 50MM X 25MM, INSTALADO EM PRUMADA DE ÁGUA - FORNECIMENTO E INSTALAÇÃO. AF_06/2022	INSTALACOES HIDRO SANITARIAS	UN	1	21,61	21,61	
	Insumo	SINAPI	20083	SOLUCAO PREPARADORA / LIMPADORA PARA PVC, FRASCO COM 1000 CM3	Material	UN	0,0225	78,45	1,76	
	Insumo	SINAPI	7129	TE DE REDUCAO, PVC, SOLDÁVEL, 90 GRAUS, 50 MM X 25 MM, PARA AGUA FRIA PREDIAL	Material	UN	1	11,13	11,13	
	Insumo	SINAPI	122	ADESIVO PLASTICO PARA PVC, FRASCO COM *850* GR	Material	UN	0,0176	69,25	1,21	
	Composição Auxiliar	SINAPI	88267	ENCANADOR OU BOMBEIRO HIDRÁULICO COM ENCARGOS COMPLEMENTARES	SEDI - SERVICOS DIVERSOS	H	0,1318	29,51	3,88	
	Composição Auxiliar	SINAPI	88248	AUXILIAR DE ENCANADOR OU BOMBEIRO HIDRÁULICO COM ENCARGOS COMPLEMENTARES	SEDI - SERVICOS DIVERSOS	H	0,1318	27,11	3,57	
	Insumo	SINAPI	38383	LIXA D'AGUA EM FOLHA, GRAO 100	Material	UN	0,0244	2,63	0,06	
						MO sem LS : N/D	LS : N/D	MO com LS :	5,61	
						Valor do BDI :	4,94	Valor com BDI :	26,55	

	Tipo	Banco	Código	Descrição	Classe/Tipo	Unidade	Quantidade	Preço s/ BDI	Total	
12.3.1.17	Composição	SINAPI	89630	TE DE REDUÇÃO, PVC, SOLDÁVEL, DN 75MM X 50MM, INSTALADO EM PRUMADA DE ÁGUA - FORNECIMENTO E INSTALAÇÃO. AF_06/2022	INSTALACOES HIDRO SANITARIAS	UN	1	64,83	64,83	
	Composição Auxiliar	SINAPI	88248	AUXILIAR DE ENCANADOR OU BOMBEIRO HIDRÁULICO COM ENCARGOS COMPLEMENTARES	SEDI - SERVICOS DIVERSOS	H	0,2077	27,11	5,63	
	Insumo	SINAPI	38383	LIXA D'AGUA EM FOLHA, GRAO 100	Material	UN	0,037	2,63	0,09	
	Insumo	SINAPI	20083	SOLUCAO PREPARADORA / LIMPADORA PARA PVC, FRASCO COM 1000 CM3	Material	UN	0,054	78,45	4,23	
	Insumo	SINAPI	7132	TE DE REDUCAO, PVC, SOLDÁVEL, 90 GRAUS, 75 MM X 50 MM, PARA AGUA FRIA PREDIAL	Material	UN	1	46,56	46,56	
	Insumo	SINAPI	122	ADESIVO PLASTICO PARA PVC, FRASCO COM *850* GR	Material	UN	0,0318	69,25	2,20	
	Composição Auxiliar	SINAPI	88267	ENCANADOR OU BOMBEIRO HIDRÁULICO COM ENCARGOS COMPLEMENTARES	SEDI - SERVICOS DIVERSOS	H	0,2077	29,51	6,12	
						MO sem LS : N/D	LS : N/D	MO com LS :	8,85	
						Valor do BDI :	14,83	Valor com BDI :	79,66	

	Tipo	Banco	Código	Descrição	Classe/Tipo	Unidade	Quantidade	Preço s/ BDI	Total	
12.4.1	Composição	SINAPI	93358	ESCAVAÇÃO MANUAL DE VALA. AF_09/2024	MOVIMENTO DE TERRA	M3	1	102,65	102,65	
	Composição Auxiliar	SINAPI	88316	SERVENTE COM ENCARGOS COMPLEMENTARES	SEDI - SERVICOS DIVERSOS	H	3,9557667	25,95	102,65	
					MO sem LS : N/D	LS : N/D	MO com LS :	72,79		
					Valor do BDI :	23,48	Valor com BDI :	126,13		

	Tipo	Banco	Código	Descrição	Classe/Tipo	Unidade	Quantidade	Preço s/ BDI	Total	
12.4.2	Composição	SINAPI	101617	PREPARO DE FUNDO DE VALA COM LARGURA MAIOR OU IGUAL A 1,5 M E MENOR QUE 2,5 M (ACERTO DO SOLO NATURAL). AF_08/2020	MOVIMENTO DE TERRA	M2	1	3,62	3,62	
	Composição Auxiliar	SINAPI	91534	COMPACTADOR DE SOLOS DE PERCUSSÃO (SOQUETE) COM MOTOR A GASOLINA 4 TEMPOS, POTÊNCIA 4 CV - CHI DIURNO. AF_08/2015	EQUIPAMENTOS	CHI	0,0016	37,04	0,05	
	Composição Auxiliar	SINAPI	91533	COMPACTADOR DE SOLOS DE PERCUSSÃO (SOQUETE) COM MOTOR A GASOLINA 4 TEMPOS, POTÊNCIA 4 CV - CHP DIURNO. AF_08/2015	EQUIPAMENTOS	CHP	0,0016	45,75	0,07	
	Composição Auxiliar	SINAPI	88316	SERVENTE COM ENCARGOS COMPLEMENTARES	SEDI - SERVICOS DIVERSOS	H	0,076	25,95	1,97	
	Composição Auxiliar	SINAPI	88309	PEDREIRO COM ENCARGOS COMPLEMENTARES	SEDI - SERVICOS DIVERSOS	H	0,0507	30,21	1,53	
						MO sem LS : N/D	LS : N/D	MO com LS :	2,62	
					Valor do BDI :	0,82	Valor com BDI :	4,44		

	Tipo	Banco	Código	Descrição	Classe/Tipo	Unidade	Quantidade	Preço s/ BDI	Total	
12.4.3	Composição	SINAPI	93382	REATERRO MANUAL DE VALAS, COM COMPACTADOR DE SOLOS DE PERCUSSÃO. AF_08/2023	MOVIMENTO DE TERRA	M3	1	31,36	31,36	
	Composição Auxiliar	SINAPI	88316	SERVENTE COM ENCARGOS COMPLEMENTARES	SEDI - SERVICOS DIVERSOS	H	0,7866	25,95	20,41	
	Composição Auxiliar	SINAPI	5903	ÁGUA - CHI DIURNO. AF_06/2014	EQUIPAMENTOS	CHI	0,0006	80,29	0,04	
	Composição Auxiliar	SINAPI	5901	ÁGUA - CHP DIURNO. AF_06/2014	EQUIPAMENTOS	CHP	0,0054	359,42	1,94	
	Composição Auxiliar	SINAPI	91533	COMPACTADOR DE SOLOS DE PERCUSSÃO (SOQUETE) COM MOTOR A GASOLINA 4 TEMPOS, POTÊNCIA 4 CV - CHP DIURNO. AF_08/2015	EQUIPAMENTOS	CHP	0,1962	45,75	8,97	

51/240



GOVERNO DO ESTADO DE RONDÔNIA
SECRETARIA DE ESTADO DE OBRAS E SERVIÇOS PÚBLICOS – SEOSP/RO
TELEFONE: (69) 3212-8107
AVENIDA FAQUAR – ESPLANADA DAS SENCRETARAS, BAIRRO: PEDRINHAS
PORTO VELHO - RO - CEP: 76.801-470
CNPJ: 37.621.806.0001 - 07



RESP.TÉCNICO - ATUALIZAÇÃO DO ORÇAMENTO
Diego Expedito Martins de Oliveira - CREA 8154 D/RO
Jayne Carlos Piovesan -CREA 8125 D/RO
Josiane Beatriz Faustino - CREA 47100 D/MG

DADOS CADASTRAIS

OBJETO: Conclusão da Obra Inacabada Anexo ao Centro Político Administrativo
ENDEREÇO: Av. Farquar, s/n.", Palácio Rio Madeira, Bairro Pedrinhas, CEP: 76.801-470
DATA BASE: fev/25

TABELAS REFERÊNCIAS
SINAPI: RO 02/2025 (não desonerado)
SBC: PVH 02/2025
SICRO:RO: 10/2024
ORSE:SE: 12/2024

BDI GERAL: 22,88%
BDI DIFERENCIADO: 15,28%

COMPOSIÇÕES DE CUSTOS UNITÁRIOS - PRINCIPAIS									
Tipo	Banco	Código	Descrição	Classe/Tipo	Unidade	Quantidade	Preço s/ BDI	Total	
					MO sem LS : N/D	LS : N/D	MO com LS :	20,35	
					Valor do BDI :	7,17	Valor com BDI :	38,53	

Tipo	Banco	Código	Descrição	Classe/Tipo	Unidade	Quantidade	Preço s/ BDI	Total	
13.1.1	Composição	Próprio	AUDCPA 075	CAIXA DE INSPEÇÃO EM ALVENARIA DE TIJOLO MACIÇO 60x60x60CM, REVESTIDA INTERNAMENTE COM BARRA LISA (CIMENTO E AREIA, TRAÇO 1:4)	INSTALACOES HIDRO				
				E=2,0CM, COM TAMPA PRÉ-MOLDADA DE CONCRETO E FUNDO DE CONCRETO 15MPA - ESCAVAÇÃO E CONFEÇÃO	SANITARIAS	UND	1	212,57	212,57
	Composição Auxiliar	SINAPI	94969	CONCRETO FCK = 15MPA, TRAÇO 1:3,4:3,5 (EM MASSA SECA DE CIMENTO/ AREIA MÉDIA/ BRITA 1) - PREPARO MECÂNICO COM BETONEIRA 600 L AF_05/2021	FUES - FUNDACOES E ESTRUTURAS	M3	0,018	651,43	11,72
	Composição Auxiliar	SINAPI	93358	ESCAVAÇÃO MANUAL DE VALA AF_09/2024	MOVT - MOVIMENTO DE TERRA	M3	0,216	102,65	22,17
	Composição Auxiliar	SINAPI	87335	EIXO HORIZONTAL DE 300 KG. AF_08/2019	SEDI - SERVICOS DIVERSOS	M3	0,0228	719,31	16,40
	Composição Auxiliar	SINAPI	88309	PEDREIRO COM ENCARGOS COMPLEMENTARES	SEDI - SERVICOS DIVERSOS	H	1,9	30,21	57,39
	Composição Auxiliar	SINAPI	88316	SERVENTE COM ENCARGOS COMPLEMENTARES	SEDI - SERVICOS DIVERSOS	H	1,65	25,95	42,81
	Composição Auxiliar	SINAPI	88630	ARGAMASSA TRAÇO 1:4 (CIMENTO E AREIA MÉDIA), PREPARO MECÂNICO COM BETONEIRA 400 L AF_08/2019	SEDI - SERVICOS DIVERSOS	M3	0,0165	672,27	11,09
	Insumo	SINAPI	1379	CIMENTO PORTLAND COMPOSTO CP II-32	Material	KG	0,8	1,14	0,91
	Insumo	SINAPI	7258	TIJOLO CERAMICO MACICO COMUM DE *5 X 10 X 20* CM (L X A X C)	Material	UN	75,886	0,66	50,08
					MO sem LS : N/D	LS : N/D	MO com LS :	93,29	
					Valor do BDI :	48,63	Valor com BDI :	261,20	

Tipo	Banco	Código	Descrição	Classe/Tipo	Unidade	Quantidade	Preço s/ BDI	Total	
13.1.2	Composição	SINAPI	98102	CAIXA DE GORDURA SIMPLES, CIRCULAR, EM CONCRETO PRÉ-MOLDADO, DIÂMETRO INTERNO = 0,4 M, ALTURA INTERNA = 0,4 M. AF_12/2020	INSTALACOES HIDRO				
				SANITARIAS	UN	1	159,9	159,90	
	Composição Auxiliar	SINAPI	5679	PROFUNDIDADE ESCAVAÇÃO MÁX. 4,37 M - CHI DIURNO AF_06/2014	EQUIPAMENTOS	CHI	0,0315	64,95	2,04
	Composição Auxiliar	SINAPI	5678	PROFUNDIDADE ESCAVAÇÃO MÁX. 4,37 M - CHP DIURNO AF_06/2014	EQUIPAMENTOS	CHP	0,0155	156,79	2,43
	Insumo	SINAPI	11881	CAIXA DE GORDURA CILINDRICA EM CONCRETO SIMPLES, PRE-MOLDADA, COM DIAMETRO DE 40 CM E ALTURA DE 45 CM, COM TAMPA	Material	UN	1	147,49	147,49
	Composição Auxiliar	SINAPI	101618	PREPARO DE FUNDO DE VALA COM LARGURA MENOR QUE 1,5 M, COM CAMADA DE AREIA, LANÇAMENTO MANUAL AF_08/2020	MOVT - MOVIMENTO DE TERRA	M3	0,0192	305,02	5,85
	Composição Auxiliar	SINAPI	88316	SERVENTE COM ENCARGOS COMPLEMENTARES	SEDI - SERVICOS DIVERSOS	H	0,0326	25,95	0,84
	Composição Auxiliar	SINAPI	88309	PEDREIRO COM ENCARGOS COMPLEMENTARES	SEDI - SERVICOS DIVERSOS	H	0,0415	30,21	1,25
					MO sem LS : N/D	LS : N/D	MO com LS :	4,74	
					Valor do BDI :	36,58	Valor com BDI :	196,48	

	Tipo	Banco	Código	Descrição	Classe/Tipo	Unidade	Quantidade	Preço s/ BDI	Total
13.2.1				TUBO PVC, SERIE NORMAL, ESGOTO PREDIAL, DN 40 MM, FORNECIDO E INSTALADO EM RAMAL DE DESCARGA OU RAMAL DE ESGOTO SANITÁRIO.	INSTALACOES HIDRO				
	Composição	SINAPI	89711	AF_08/2022	SANITARIAS	M	1	23,96	23,96
	Composição Auxiliar	SINAPI	88267	ENCANADOR OU BOMBEIRO HIDRÁULICO COM ENCARGOS COMPLEMENTARES	SEDI - SERVICOS DIVERSOS	H	0,293	29,51	8,64
	Composição Auxiliar	SINAPI	88248	AUXILIAR DE ENCANADOR OU BOMBEIRO HIDRÁULICO COM ENCARGOS COMPLEMENTARES	SEDI - SERVICOS DIVERSOS	H	0,293	27,11	7,94
	Insumo	SINAPI	38383	LIXA D'AGUA EM FOLHA, GRAO 100	Material	UN	0,0163	2,63	0,04
	Insumo	SINAPI	9835	TUBO PVC SERIE NORMAL, DN 40 MM, PARA ESGOTO PREDIAL (NBR 5688)	Material	M	1,0549	6,96	7,34
					MO sem LS : N/D	LS : N/D	MO com LS :	12,49	
					Valor do BDI : 5,48		Valor com BDI :	29,44	

Tipo	Banco	Código	Descrição	Classe/Tipo	Unidade	Quantidade	Preço s/ BDI	Total	
13.2.2	Composição	SINAPI	89712 AF_08/2022	TUBO PVC, SERIE NORMAL, ESGOTO PREDIAL, DN 50 MM, FORNECIDO E INSTALADO EM RAMAL DE DESCARGA OU RAMAL DE ESGOTO SANITÁRIO.	INSTALACOES HIDRO				
				SANITARIAS	M	1	30,18	30,18	
	Composição Auxiliar	SINAPI	88267	ENCANADOR OU BOMBEIRO HIDRÁULICO COM ENCARGOS COMPLEMENTARES	SEDI - SERVICOS DIVERSOS	H	0,3182	29,51	9,39
	Composição Auxiliar	SINAPI	88248	AUXILIAR DE ENCANADOR OU BOMBEIRO HIDRÁULICO COM ENCARGOS COMPLEMENTARES	SEDI - SERVICOS DIVERSOS	H	0,3182	27,11	8,62
	Insumo	SINAPI	38383	LIXA D'AGUA EM FOLHA, GRAO 100	Material	UN	0,0177	2,63	0,04
	Insumo	SINAPI	9838	TUBO PVC SERIE NORMAL, DN 50 MM, PARA ESGOTO PREDIAL (NBR 5688)	Material	M	1,0549	11,5	12,13
					MO sem LS : N/D	LS : N/D	MO com LS :	13,56	
					Valor do BDI : 6,90		Valor com BDI :	37,08	

Tipo	Banco	Código	Descrição	Classe/Tipo	Unidade	Quantidade	Preço s/ BDI	Total	
13.2.3	Composição	SINAPI	89713	AF_08/2022	INSTALACOES HIDRO				
				SANITARIAS	M	1	37,54	37,54	
	Composição Auxiliar	SINAPI	88267	ENCANADOR OU BOMBEIRO HIDRÁULICO COM ENCARGOS COMPLEMENTARES	SEDI - SERVICOS DIVERSOS	H	0,3813	29,51	11,25
	Composição Auxiliar	SINAPI	88248	AUXILIAR DE ENCANADOR OU BOMBEIRO HIDRÁULICO COM ENCARGOS COMPLEMENTARES	SEDI - SERVICOS DIVERSOS	H	0,3813	27,11	10,33
	Insumo	SINAPI	38383	LIXA D'AGUA EM FOLHA, GRAO 100	Material	UN	0,0212	2,63	0,05
	Insumo	SINAPI	9837	TUBO PVC SERIE NORMAL, DN 75 MM, PARA ESGOTO PREDIAL (NBR 5688)	Material	M	1,0549	15,09	15,24

COMPOSIÇÕES DE CUSTOS UNITÁRIOS - PRINCIPAIS									
Tipo	Banco	Código	Descrição	Classe/Tipo	Unidade	Quantidade	Preço s/ BDI	Total	
				MO sem LS : N/D	LS : N/D		MO com LS :	16,25	
				Valor do BDI :	8,58		Valor com BDI :	46,12	
Tipo	Banco	Código	Descrição	Classe/Tipo	Unidade	Quantidade	Preço s/ BDI	Total	
13.2.4	Composição	SINAPI	89714 AF_08/2022	TUBO PVC, SERIE NORMAL, ESGOTO PREDIAL, DN 100 MM, FORNECIDO E INSTALADO EM RAMAL DE DESCARGA OU RAMAL DE ESGOTO SANITÁRIO.	INSTALACOES HIDRO				
				SANITARIAS	M	1	42,02	42,02	
	Composição Auxiliar	SINAPI	88267 ENCANADOR OU BOMBEIRO HIDRÁULICO COM ENCARGOS COMPLEMENTARES	SEDI - SERVICOS DIVERSOS	H	0,4444	29,51	13,11	
	Composição Auxiliar	SINAPI	88248 AUXILIAR DE ENCANADOR OU BOMBEIRO HIDRÁULICO COM ENCARGOS COMPLEMENTARES	SEDI - SERVICOS DIVERSOS	H	0,4444	27,11	12,04	
	Insumo	SINAPI	38383 LIXA D'AGUA EM FOLHA, GRAO 100	Material	UN	0,0247	2,63	0,06	
	Insumo	SINAPI	9836 TUBO PVC SERIE NORMAL, DN 100 MM, PARA ESGOTO PREDIAL (NBR 5688)	Material	M	1,0549	15,94	16,81	
				MO sem LS : N/D	LS : N/D		MO com LS :	18,95	
				Valor do BDI :	9,61		Valor com BDI :	51,63	
Tipo	Banco	Código	Descrição	Classe/Tipo	Unidade	Quantidade	Preço s/ BDI	Total	
13.2.5	Composição	SINAPI	89798 AF_08/2022	TUBO PVC, SERIE NORMAL, ESGOTO PREDIAL, DN 50 MM, FORNECIDO E INSTALADO EM PRUMADA DE ESGOTO SANITÁRIO OU VENTILAÇÃO.	INSTALACOES HIDRO				
				SANITARIAS	M	1	14,53	14,53	
	Composição Auxiliar	SINAPI	88267 ENCANADOR OU BOMBEIRO HIDRÁULICO COM ENCARGOS COMPLEMENTARES	SEDI - SERVICOS DIVERSOS	H	0,0415	29,51	1,22	
	Composição Auxiliar	SINAPI	88248 AUXILIAR DE ENCANADOR OU BOMBEIRO HIDRÁULICO COM ENCARGOS COMPLEMENTARES	SEDI - SERVICOS DIVERSOS	H	0,0415	27,11	1,12	
	Insumo	SINAPI	38383 LIXA D'AGUA EM FOLHA, GRAO 100	Material	UN	0,023	2,63	0,06	
	Insumo	SINAPI	9838 TUBO PVC SERIE NORMAL, DN 50 MM, PARA ESGOTO PREDIAL (NBR 5688)	Material	M	1,0549	11,5	12,13	
				MO sem LS : N/D	LS : N/D		MO com LS :	1,76	
				Valor do BDI :	3,32		Valor com BDI :	17,85	
Tipo	Banco	Código	Descrição	Classe/Tipo	Unidade	Quantidade	Preço s/ BDI	Total	
13.2.6	Composição	SINAPI	89799 AF_08/2022	TUBO PVC, SERIE NORMAL, ESGOTO PREDIAL, DN 75 MM, FORNECIDO E INSTALADO EM PRUMADA DE ESGOTO SANITÁRIO OU VENTILAÇÃO.	INSTALACOES HIDRO				
				SANITARIAS	M	1	24,55	24,55	
	Composição Auxiliar	SINAPI	88248 AUXILIAR DE ENCANADOR OU BOMBEIRO HIDRÁULICO COM ENCARGOS COMPLEMENTARES	SEDI - SERVICOS DIVERSOS	H	0,1524	27,11	4,13	
	Insumo	SINAPI	38383 LIXA D'AGUA EM FOLHA, GRAO 100	Material	UN	0,0085	2,63	0,02	
	Insumo	SINAPI	9837 TUBO PVC SERIE NORMAL, DN 75 MM, PARA ESGOTO PREDIAL (NBR 5688)	Material	M	1,0549	15,09	15,91	
	Composição Auxiliar	SINAPI	88267 ENCANADOR OU BOMBEIRO HIDRÁULICO COM ENCARGOS COMPLEMENTARES	SEDI - SERVICOS DIVERSOS	H	0,1524	29,51	4,49	
				MO sem LS : N/D	LS : N/D		MO com LS :	6,49	
				Valor do BDI :	5,61		Valor com BDI :	30,16	
Tipo	Banco	Código	Descrição	Classe/Tipo	Unidade	Quantidade	Preço s/ BDI	Total	
13.2.7	Composição	SINAPI	89800 AF_08/2022	TUBO PVC, SERIE NORMAL, ESGOTO PREDIAL, DN 100 MM, FORNECIDO E INSTALADO EM PRUMADA DE ESGOTO SANITÁRIO OU VENTILAÇÃO.	INSTALACOES HIDRO				
				SANITARIAS	M	1	31,73	31,73	
	Composição Auxiliar	SINAPI	88248 AUXILIAR DE ENCANADOR OU BOMBEIRO HIDRÁULICO COM ENCARGOS COMPLEMENTARES	SEDI - SERVICOS DIVERSOS	H	0,2632	27,11	7,13	
	Insumo	SINAPI	38383 LIXA D'AGUA EM FOLHA, GRAO 100	Material	UN	0,0146	2,63	0,03	
	Insumo	SINAPI	9836 TUBO PVC SERIE NORMAL, DN 100 MM, PARA ESGOTO PREDIAL (NBR 5688)	Material	M	1,0549	15,94	16,81	
	Composição Auxiliar	SINAPI	88267 ENCANADOR OU BOMBEIRO HIDRÁULICO COM ENCARGOS COMPLEMENTARES	SEDI - SERVICOS DIVERSOS	H	0,2632	29,51	7,76	
				MO sem LS : N/D	LS : N/D		MO com LS :	11,21	
				Valor do BDI :	7,25		Valor com BDI :	38,98	
Tipo	Banco	Código	Descrição	Classe/Tipo	Unidade	Quantidade	Preço s/ BDI	Total	
13.3.1	Composição	Próprio	AUDCPA 079	CAIXA SIFONADA, PVC, 150 x 150 x 50MM - FORNECIMENTO E INSTALAÇÃO	INSTALACOES HIDRO				
				SANITARIAS	UND	1	73,63	73,63	
	Composição Auxiliar	SINAPI	88248 AUXILIAR DE ENCANADOR OU BOMBEIRO HIDRÁULICO COM ENCARGOS COMPLEMENTARES	SEDI - SERVICOS DIVERSOS	H	0,25	27,11	6,77	
	Composição Auxiliar	SINAPI	88267 ENCANADOR OU BOMBEIRO HIDRÁULICO COM ENCARGOS COMPLEMENTARES	SEDI - SERVICOS DIVERSOS	H	0,25	29,51	7,37	
	Insumo	SINAPI	122 ADESIVO PLASTICO PARA PVC, FRASCO COM *850* GR	Material	UN	0,0148	69,25	1,02	
	Insumo	SINAPI	296 ANEL BORRACHA PARA TUBO ESGOTO PREDIAL, DN 50 MM (NBR 5688)	Material	UN	1	1,98	1,98	
	Insumo	SINAPI	11717 CAIXA SIFONADA, PVC, 150 X 150 X 50 MM, COM GRELHA REDONDA, BRANCA	Material	UN	1	54	54,00	
	Insumo	SINAPI	20078 PASTA LUBRIFICANTE PARA TUBOS E CONEXOES COM JUNTA ELASTICA, EMBALAGEM DE *400* GR (USO EM PVC, AC, POLIETILENO E OUTROS)	Material	UN	0,02	28,58	0,57	
	Insumo	SINAPI	20083 SOLUCAO PREPARADORA / LIMPADORA PARA PVC, FRASCO COM 1000 CM3	Material	UN	0,0225	78,45	1,76	
	Insumo	SINAPI	38383 LIXA D'AGUA EM FOLHA, GRAO 100	Material	UN	0,064	2,63	0,16	

RESP.TÉCNICO - ATUALIZAÇÃO DO ORÇAMENTO
Diego Expedito Martins de Oliveira - CREA 8154 D/RO
Jayne Carlos Piovesan -CREA 8125 D/RO
Josiane Beatriz Faustino - CREA 47100 D/MG

DADOS CADASTRAIS

OBJETO: Conclusão da Obra Inacabada Anexo ao Centro Político Administrativo
ENDEREÇO: Av. Farquar, s/n.", Palácio Rio Madeira, Bairro Pedrinhas, CEP: 76.801-470
DATA BASE: fev/25

TABELAS REFERÊNCIAS
SINAPI: RO 02/2025 (não desonerado)
SBC: PVH 02/2025
SICRO:RO: 10/2024
ORSE:SE: 12/2024

BDI GERAL: 22,88%
BDI DIFERENCIADO: 15,28%

COMPOSIÇÕES DE CUSTOS UNITÁRIOS - PRINCIPAIS									
Tipo	Banco	Código	Descrição	Classe/Tipo	Unidade	Quantidade	Preço s/ BDI	Total	
					MO sem LS : N/D	LS : N/D	MO com LS :	10,66	
					Valor do BDI :	16,84	Valor com BDI :	90,47	
Tipo	Banco	Código	Descrição	Classe/Tipo	Unidade	Quantidade	Preço s/ BDI	Total	
13.3.2	Composição	SINAPI	89709 AF_08/2022	RALO SIFONADO, PVC, DN 100 X 40 MM, JUNTA SOLDÁVEL, FORNECIDO E INSTALADO EM RAMAL DE DESCARGA OU EM RAMAL DE ESGOTO SANITÁRIO.					
				INSTALACOES HIDRO					
				SANITARIAS					
				Material	UN	0,0075	78,45	0,58	
				Material	UN	1	12,01	12,01	
				Material	UN	0,0049	69,25	0,33	
				SEDI - SERVICOS DIVERSOS	H	0,1652	29,51	4,87	
				SEDI - SERVICOS DIVERSOS	H	0,1652	27,11	4,47	
				Material	UN	0,036	2,63	0,09	
				MO sem LS : N/D					7,04
				Valor do BDI :					27,46
				LS : N/D					
				MO com LS :					
				Valor com BDI :					
Tipo	Banco	Código	Descrição	Classe/Tipo	Unidade	Quantidade	Preço s/ BDI	Total	
13.3.3	Composição	Próprio	AUDCPA 080	BUCHA DE REDUÇÃO, PVC, SOLDÁVEL, LONGA 50 x 40 MM, PARA ESGOTO PREDIAL - FORNECIMENTO E INSTALAÇÃO					
				INSTALACOES HIDRO					
				SANITARIAS					
				SEDI - SERVICOS DIVERSOS	H	0,14	27,11	3,79	
				SEDI - SERVICOS DIVERSOS	H	0,14	29,51	4,13	
				Material	UN	0,007	69,25	0,48	
				Material	UN	0,008	78,45	0,62	
				Material	UN	0,05	2,63	0,13	
				Material	UN	1	5,67	5,67	
				MO sem LS : N/D					5,96
				Valor do BDI :					18,21
				LS : N/D					
				MO com LS :					
				Valor com BDI :					
Tipo	Banco	Código	Descrição	Classe/Tipo	Unidade	Quantidade	Preço s/ BDI	Total	
13.3.4	Composição	Próprio	AUDCPA 081	(REF. 72293 SINAPI) CAP PVC ESGOTO 50MM (TAMPÃO) - FORNECIMENTO E INSTALAÇÃO					
				INSTALACOES HIDRO					
				SANITARIAS					
				SEDI - SERVICOS DIVERSOS	H	0,065	27,11	1,76	
				SEDI - SERVICOS DIVERSOS	H	0,065	25,95	1,68	
				Material	UN	0,007	69,25	0,48	
				Material	UN	0,005	78,45	0,39	
				Material	UN	1	4,79	4,79	
				MO sem LS : N/D					2,49
				Valor do BDI :					11,18
				LS : N/D					
				MO com LS :					
				Valor com BDI :					
Tipo	Banco	Código	Descrição	Classe/Tipo	Unidade	Quantidade	Preço s/ BDI	Total	
13.3.5	Composição	SINAPI	104357 AF_08/2022	CAP, PVC, SÉRIE NORMAL, ESGOTO PREDIAL, DN 100 MM, JUNTA ELÁSTICA, FORNECIDO E INSTALADO EM SUBCOLETOR AÉREO DE ESGOTO SANITÁRIO.					
				INSTALACOES HIDRO					
				SANITARIAS					
				SEDI - SERVICOS DIVERSOS	H	0,0925	27,11	2,50	
				Material	UN	0,0575	28,58	1,64	
				Material	UN	1	10,33	10,33	
				Material	UN	1	3,5	3,50	
				SEDI - SERVICOS DIVERSOS	H	0,0925	29,51	2,72	
				MO sem LS : N/D					3,94
				Valor do BDI :					25,42
				LS : N/D					
				MO com LS :					
				Valor com BDI :					
Tipo	Banco	Código	Descrição	Classe/Tipo	Unidade	Quantidade	Preço s/ BDI	Total	
13.3.6	Composição	SINAPI	89728 AF_08/2022	CURVA CURTA 90 GRAUS, PVC, SERIE NORMAL, ESGOTO PREDIAL, DN 40 MM, JUNTA SOLDÁVEL, FORNECIDO E INSTALADO EM RAMAL DE DESCARGA					
				INSTALACOES HIDRO					
				SANITARIAS					
				Material	UN	1	5,37	5,37	
				Material	UN	0,0099	69,25	0,68	
				SEDI - SERVICOS DIVERSOS	H	0,127	29,51	3,74	
				SEDI - SERVICOS DIVERSOS	H	0,127	27,11	3,42	

RESP.TÉCNICO - ATUALIZAÇÃO DO ORÇAMENTO
Diego Expedito Martins de Oliveira - CREA 8154 D/RO
Jayne Carlos Piovesan -CREA 8125 D/RO
Josiane Beatriz Faustino - CREA 47100 D/MG

DADOS CADASTRAIS

OBJETO: Conclusão da Obra Inacabada Anexo ao Centro Político Administrativo
ENDEREÇO: Av. Farquar, s/n.", Palácio Rio Madeira, Bairro Pedrinhas, CEP: 76.801-470
DATA BASE: fev/25

TABELAS REFERÊNCIAS
SINAPI: RO 02/2025 (não desonerado)
SBC: PVH 02/2025
SICRO:RO: 10/2024
ORSE:SE: 12/2024

BDI GERAL: 22,88%
BDI DIFERENCIADO: 15,28%

COMPOSIÇÕES DE CUSTOS UNITÁRIOS - PRINCIPAIS										
	Tipo	Banco	Código	Descrição	Classe/Tipo	Unidade	Quantidade	Preço s/ BDI	Total	
	Insumo		SINAPI	38383 LIXA D'AGUA EM FOLHA, GRAO 100	Material	UN	0,0071	2,63	0,01	
	Insumo		SINAPI	20083 SOLUCAO PREPARADORA / LIMPADORA PARA PVC, FRASCO COM 1000 CM3	Material	UN	0,015	78,45	1,17	
					MO sem LS : N/D		LS : N/D	MO com LS :	5,41	
					Valor do BDI :	3,29		Valor com BDI :	17,70	
	Tipo	Banco	Código	Descrição	Classe/Tipo	Unidade	Quantidade	Preço s/ BDI	Total	
13.3.7	Composição	SINAPI	89733	CURVA CURTA 90 GRAUS, PVC, SERIE NORMAL, ESGOTO PREDIAL, DN 50 MM, JUNTA ELÁSTICA, FORNECIDO E INSTALADO EM RAMAL DE DESCARGA OU RAMAL DE ESGOTO SANITÁRIO. AF_08/2022	INSTALACOES HIDRO SANITARIAS	UN	1	25,47	25,47	
	Insumo	SINAPI	1932	CURVA PVC CURTA 90 GRAUS, DN 50 MM, PARA ESGOTO PREDIAL	Material	UN	1	12,3	12,30	
	Insumo	SINAPI	296	ANEL BORRACHA PARA TUBO ESGOTO PREDIAL, DN 50 MM (NBR 5688)	Material	UN	2	1,98	3,96	
	Composição Auxiliar	SINAPI	88267	ENCANADOR OU BOMBEIRO HIDRÁULICO COM ENCARGOS COMPLEMENTARES	SEDI - SERVICOS DIVERSOS	H	0,1379	29,51	4,06	
	Composição Auxiliar	SINAPI	88248	AUXILIAR DE ENCANADOR OU BOMBEIRO HIDRÁULICO COM ENCARGOS COMPLEMENTARES	SEDI - SERVICOS DIVERSOS	H	0,1379	27,11	3,73	
	Insumo	SINAPI	20078	PASTA LUBRIFICANTE PARA TUBOS E CONEXOES COM JUNTA ELASTICA, EMBALAGEM DE *400* GR (USO EM PVC, ACO, POLIETILENO E OUTROS)	Material	UN	0,05	28,58	1,42	
					MO sem LS : N/D		LS : N/D	MO com LS :	5,87	
					Valor do BDI :	5,82		Valor com BDI :	31,29	
	Tipo	Banco	Código	Descrição	Classe/Tipo	Unidade	Quantidade	Preço s/ BDI	Total	
13.3.8	Composição	SINAPI	89742	CURVA CURTA 90 GRAUS, PVC, SERIE NORMAL, ESGOTO PREDIAL, DN 75 MM, JUNTA ELÁSTICA, FORNECIDO E INSTALADO EM RAMAL DE DESCARGA OU RAMAL DE ESGOTO SANITÁRIO. AF_08/2022	INSTALACOES HIDRO SANITARIAS	UN	1	42,96	42,96	
	Composição Auxiliar	SINAPI	88248	AUXILIAR DE ENCANADOR OU BOMBEIRO HIDRÁULICO COM ENCARGOS COMPLEMENTARES	SEDI - SERVICOS DIVERSOS	H	0,1652	27,11	4,47	
	Insumo	SINAPI	20078	PASTA LUBRIFICANTE PARA TUBOS E CONEXOES COM JUNTA ELASTICA, EMBALAGEM DE *400* GR (USO EM PVC, ACO, POLIETILENO E OUTROS)	Material	UN	0,075	28,58	2,14	
	Insumo	SINAPI	1951	CURVA PVC CURTA 90 GRAUS, DN 75 MM, PARA ESGOTO PREDIAL	Material	UN	1	25,66	25,66	
	Insumo	SINAPI	297	ANEL BORRACHA PARA TUBO ESGOTO PREDIAL, DN 75 MM (NBR 5688)	Material	UN	2	2,91	5,82	
	Composição Auxiliar	SINAPI	88267	ENCANADOR OU BOMBEIRO HIDRÁULICO COM ENCARGOS COMPLEMENTARES	SEDI - SERVICOS DIVERSOS	H	0,1652	29,51	4,87	
					MO sem LS : N/D		LS : N/D	MO com LS :	7,04	
					Valor do BDI :	9,82		Valor com BDI :	52,78	
	Tipo	Banco	Código	Descrição	Classe/Tipo	Unidade	Quantidade	Preço s/ BDI	Total	
13.3.9	Composição	SINAPI	89748	CURVA CURTA 90 GRAUS, PVC, SERIE NORMAL, ESGOTO PREDIAL, DN 100 MM, JUNTA ELÁSTICA, FORNECIDO E INSTALADO EM RAMAL DE DESCARGA OU RAMAL DE ESGOTO SANITÁRIO. AF_08/2022	INSTALACOES HIDRO SANITARIAS	UN	1	46,12	46,12	
	Insumo	SINAPI	1966	CURVA PVC CURTA 90 GRAUS, DN 100 MM, PARA ESGOTO PREDIAL	Material	UN	1	24,94	24,94	
	Insumo	SINAPI	301	ANEL BORRACHA PARA TUBO ESGOTO PREDIAL, DN 100 MM (NBR 5688)	Material	UN	2	3,5	7,00	
	Composição Auxiliar	SINAPI	88267	ENCANADOR OU BOMBEIRO HIDRÁULICO COM ENCARGOS COMPLEMENTARES	SEDI - SERVICOS DIVERSOS	H	0,1926	29,51	5,68	
	Composição Auxiliar	SINAPI	88248	AUXILIAR DE ENCANADOR OU BOMBEIRO HIDRÁULICO COM ENCARGOS COMPLEMENTARES	SEDI - SERVICOS DIVERSOS	H	0,1926	27,11	5,22	
	Insumo	SINAPI	20078	PASTA LUBRIFICANTE PARA TUBOS E CONEXOES COM JUNTA ELASTICA, EMBALAGEM DE *400* GR (USO EM PVC, ACO, POLIETILENO E OUTROS)	Material	UN	0,115	28,58	3,28	
					MO sem LS : N/D		LS : N/D	MO com LS :	8,20	
					Valor do BDI :	10,55		Valor com BDI :	56,67	
	Tipo	Banco	Código	Descrição	Classe/Tipo	Unidade	Quantidade	Preço s/ BDI	Total	
13.3.10	Composição	SINAPI	89726	JOELHO 45 GRAUS, PVC, SERIE NORMAL, ESGOTO PREDIAL, DN 40 MM, JUNTA SOLDÁVEL, FORNECIDO E INSTALADO EM RAMAL DE DESCARGA OU RAMAL DE ESGOTO SANITÁRIO. AF_08/2022	INSTALACOES HIDRO SANITARIAS	UN	1	11,54	11,54	
	Insumo	SINAPI	122	ADESIVO PLASTICO PARA PVC, FRASCO COM *850* GR	Material	UN	0,0099	69,25	0,68	
	Composição Auxiliar	SINAPI	88267	ENCANADOR OU BOMBEIRO HIDRÁULICO COM ENCARGOS COMPLEMENTARES	SEDI - SERVICOS DIVERSOS	H	0,127	29,51	3,74	
	Composição Auxiliar	SINAPI	88248	AUXILIAR DE ENCANADOR OU BOMBEIRO HIDRÁULICO COM ENCARGOS COMPLEMENTARES	SEDI - SERVICOS DIVERSOS	H	0,127	27,11	3,44	
	Insumo	SINAPI	38383	LIXA D'AGUA EM FOLHA, GRAO 100	Material	UN	0,0071	2,63	0,01	
	Insumo	SINAPI	20083	SOLUCAO PREPARADORA / LIMPADORA PARA PVC, FRASCO COM 1000 CM3	Material	UN	0,015	78,45	1,17	
	Insumo	SINAPI	3516	JOELHO PVC, SOLDAVEL, BB, 45 GRAUS, DN 40 MM, PARA ESGOTO PREDIAL	Material	UN	1	2,5	2,50	
					MO sem LS : N/D		LS : N/D	MO com LS :	5,41	
					Valor do BDI :	2,64		Valor com BDI :	14,18	
	Tipo	Banco	Código	Descrição	Classe/Tipo	Unidade	Quantidade	Preço s/ BDI	Total	
13.3.11	Composição	SINAPI	89732	JOELHO 45 GRAUS, PVC, SERIE NORMAL, ESGOTO PREDIAL, DN 50 MM, JUNTA ELÁSTICA, FORNECIDO E INSTALADO EM RAMAL DE DESCARGA OU RAMAL DE ESGOTO SANITÁRIO. AF_08/2022	INSTALACOES HIDRO SANITARIAS	UN	1	17,22	17,22	
	Insumo	SINAPI	296	ANEL BORRACHA PARA TUBO ESGOTO PREDIAL, DN 50 MM (NBR 5688)	Material	UN	2	1,98	3,96	
	Composição Auxiliar	SINAPI	88267	ENCANADOR OU BOMBEIRO HIDRÁULICO COM ENCARGOS COMPLEMENTARES	SEDI - SERVICOS DIVERSOS	H	0,1379	29,51	5,9240	



GOVERNO DO ESTADO DE RONDÔNIA
SECRETARIA DE ESTADO DE OBRAS E SERVIÇOS PÚBLICOS – SEOSP/RO
TELEFONE: (69) 3212-8107
AVENIDA FAQUAR – ESPLANADA DAS SENCRETARAS, BAIRRO: PEDRINHAS
PORTO VELHO - RO - CEP: 76.801-470
CNPJ: 37.621.806.0001 - 07

RESP.TÉCNICO - ATUALIZAÇÃO DO ORÇAMENTO
Diego Expedito Martins de Oliveira - CREA 8154 D/RO
Jayne Carlos Piovesan -CREA 8125 D/RO
Josiane Beatriz Faustino - CREA 47100 D/MG

DADOS CADASTRAIS

OBJETO: Conclusão da Obra Inacabada Anexo ao Centro Político Administrativo
ENDEREÇO: Av. Farquar, s/n.", Palácio Rio Madeira, Bairro Pedrinhas, CEP: 76.801-470
DATA BASE: fev/25



TABELAS REFERÊNCIAS
SINAPI: RO 02/2025 (não desonerado)
SBC: PVH 02/2025
SICRO:RO: 10/2024
ORSE:SE: 12/2024

BDI GERAL: 22,88%
BDI DIFERENCIADO: 15,28%

COMPOSIÇÕES DE CUSTOS UNITÁRIOS - PRINCIPAIS									
Tipo	Banco	Código	Descrição	Classe/Tipo	Unidade	Quantidade	Preço s/ BDI	Total	
Tipo	Banco	Código	Descrição	Classe/Tipo	Unidade	Quantidade	Preço s/ BDI	Total	
13.3.22	Composição	SINAPI	89797	JUNÇÃO SIMPLES, PVC, SERIE NORMAL, ESGOTO PREDIAL, DN 100 X 100 MM, JUNTA ELÁSTICA, FORNECIDO E INSTALADO EM RAMAL DE DESCARGA OU RAMAL DE DESCARGA OU RAMAL	INSTALACOES HIDRO SANITARIAS	UN	1	55,65	55,65
	Composição Auxiliar	SINAPI	88248	AUXILIAR DE ENCANADOR OU BOMBEIRO HIDRÁULICO COM ENCARGOS COMPLEMENTARES	SEDI - SERVICOS DIVERSOS	H	0,2568	27,11	6,96
	Insumo	SINAPI	20078	PASTA LUBRIFICANTE PARA TUBOS E CONEXOES COM JUNTA ELASTICA, EMBALAGEM DE *400* GR (USO EM PVC, ACO, POLIETILENO E OUTROS)	Material	UN	0,1725	28,58	4,93
	Insumo	SINAPI	3670	JUNCAO SIMPLES, PVC, 45 GRAUS, DN 100 X 100 MM, SERIE NORMAL PARA ESGOTO PREDIAL	Material	UN	1	25,69	25,69
	Insumo	SINAPI	301	ANEL BORRACHA PARA TUBO ESGOTO PREDIAL, DN 100 MM (NBR 5688)	Material	UN	3	3,5	10,50
	Composição Auxiliar	SINAPI	88267	ENCANADOR OU BOMBEIRO HIDRÁULICO COM ENCARGOS COMPLEMENTARES	SEDI - SERVICOS DIVERSOS	H	0,2568	29,51	7,57
					MO sem LS :	N/D	LS :	N/D	MO com LS :
					Valor do BDI :	12,73			Valor com BDI :

Tipo	Banco	Código	Descrição	Classe/Tipo	Unidade	Quantidade	Preço s/ BDI	Total	
Tipo	Banco	Código	Descrição	Classe/Tipo	Unidade	Quantidade	Preço s/ BDI	Total	
13.3.23	Composição	SINAPI	89785	JUNÇÃO SIMPLES, PVC, SERIE NORMAL, ESGOTO PREDIAL, DN 50 X 50 MM, JUNTA ELÁSTICA, FORNECIDO E INSTALADO EM RAMAL DE DESCARGA OU RAMAL DE DESCARGA OU RAMAL	INSTALACOES HIDRO SANITARIAS	UN	1	29,02	29,02
	Insumo	SINAPI	3662	JUNCAO SIMPLES, PVC, 45 GRAUS, DN 50 X 50 MM, SERIE NORMAL PARA ESGOTO PREDIAL	Material	UN	1	10,54	10,54
	Insumo	SINAPI	296	ANEL BORRACHA PARA TUBO ESGOTO PREDIAL, DN 50 MM (NBR 5688)	Material	UN	3	1,98	5,94
	Composição Auxiliar	SINAPI	88267	ENCANADOR OU BOMBEIRO HIDRÁULICO COM ENCARGOS COMPLEMENTARES	SEDI - SERVICOS DIVERSOS	H	0,1839	29,51	5,42
	Composição Auxiliar	SINAPI	88248	AUXILIAR DE ENCANADOR OU BOMBEIRO HIDRÁULICO COM ENCARGOS COMPLEMENTARES	SEDI - SERVICOS DIVERSOS	H	0,1839	27,11	4,98
	Insumo	SINAPI	20078	PASTA LUBRIFICANTE PARA TUBOS E CONEXOES COM JUNTA ELASTICA, EMBALAGEM DE *400* GR (USO EM PVC, ACO, POLIETILENO E OUTROS)	Material	UN	0,075	28,58	2,14
					MO sem LS :	N/D	LS :	N/D	MO com LS :
					Valor do BDI :	6,63			Valor com BDI :

Tipo	Banco	Código	Descrição	Classe/Tipo	Unidade	Quantidade	Preço s/ BDI	Total	
Tipo	Banco	Código	Descrição	Classe/Tipo	Unidade	Quantidade	Preço s/ BDI	Total	
13.3.24	Composição	SINAPI	89753	LUA SIMPLES, PVC, SERIE NORMAL, ESGOTO PREDIAL, DN 50 MM, JUNTA ELÁSTICA, FORNECIDO E INSTALADO EM RAMAL DE DESCARGA OU RAMAL DE DESCARGA OU RAMAL	INSTALACOES HIDRO SANITARIAS	UN	1	10,2	10,20
	Insumo	SINAPI	20083	SOLUCAO PREPARADORA / LIMPADORA PARA PVC, FRASCO COM 1000 CM3	Material	UN	0,011	78,45	0,86
	Insumo	SINAPI	3875	LUA SIMPLES, PVC, SOLDABEL, DN 50 MM, SERIE NORMAL, PARA ESGOTO PREDIAL	Material	UN	1	3,54	3,54
	Insumo	SINAPI	122	ADESIVO PLASTICO PARA PVC, FRASCO COM *850* GR	Material	UN	0,0073	69,25	0,50
	Composição Auxiliar	SINAPI	88267	ENCANADOR OU BOMBEIRO HIDRÁULICO COM ENCARGOS COMPLEMENTARES	SEDI - SERVICOS DIVERSOS	H	0,0919	29,51	2,71
	Composição Auxiliar	SINAPI	88248	AUXILIAR DE ENCANADOR OU BOMBEIRO HIDRÁULICO COM ENCARGOS COMPLEMENTARES	SEDI - SERVICOS DIVERSOS	H	0,0919	27,11	2,49
	Insumo	SINAPI	38383	LIXA D'AGUA EM FOLHA, GRAO 100	Material	UN	0,039	2,63	0,10
					MO sem LS :	N/D	LS :	N/D	MO com LS :
					Valor do BDI :	2,33			Valor com BDI :

Tipo	Banco	Código	Descrição	Classe/Tipo	Unidade	Quantidade	Preço s/ BDI	Total	
Tipo	Banco	Código	Descrição	Classe/Tipo	Unidade	Quantidade	Preço s/ BDI	Total	
13.3.25	Composição	SINAPI	89774	LUA SIMPLES, PVC, SERIE NORMAL, ESGOTO PREDIAL, DN 75 MM, JUNTA ELÁSTICA, FORNECIDO E INSTALADO EM RAMAL DE DESCARGA OU RAMAL DE DESCARGA OU RAMAL	INSTALACOES HIDRO SANITARIAS	UN	1	16,71	16,71
	Insumo	SINAPI	20083	SOLUCAO PREPARADORA / LIMPADORA PARA PVC, FRASCO COM 1000 CM3	Material	UN	0,026	78,45	2,03
	Insumo	SINAPI	3898	LUA SIMPLES, PVC, SOLDABEL, DN 75 MM, SERIE NORMAL, PARA ESGOTO PREDIAL	Material	UN	1	7,18	7,18
	Insumo	SINAPI	122	ADESIVO PLASTICO PARA PVC, FRASCO COM *850* GR	Material	UN	0,0167	69,25	1,15
	Composição Auxiliar	SINAPI	88267	ENCANADOR OU BOMBEIRO HIDRÁULICO COM ENCARGOS COMPLEMENTARES	SEDI - SERVICOS DIVERSOS	H	0,1102	29,51	3,25
	Composição Auxiliar	SINAPI	88248	AUXILIAR DE ENCANADOR OU BOMBEIRO HIDRÁULICO COM ENCARGOS COMPLEMENTARES	SEDI - SERVICOS DIVERSOS	H	0,1102	27,11	2,98
	Insumo	SINAPI	38383	LIXA D'AGUA EM FOLHA, GRAO 100	Material	UN	0,046	2,63	0,12
					MO sem LS :	N/D	LS :	N/D	MO com LS :
					Valor do BDI :	3,82			Valor com BDI :

Tipo	Banco	Código	Descrição	Classe/Tipo	Unidade	Quantidade	Preço s/ BDI	Total	
Tipo	Banco	Código	Descrição	Classe/Tipo	Unidade	Quantidade	Preço s/ BDI	Total	
13.3.26	Composição	SINAPI	89778	LUA SIMPLES, PVC, SERIE NORMAL, ESGOTO PREDIAL, DN 100 MM, JUNTA ELÁSTICA, FORNECIDO E INSTALADO EM RAMAL DE DESCARGA OU RAMAL DE DESCARGA OU RAMAL	INSTALACOES HIDRO SANITARIAS	UN	1	19,1	19,10
	Insumo	SINAPI	3899	LUA SIMPLES, PVC, SOLDABEL, DN 100 MM, SERIE NORMAL, PARA ESGOTO PREDIAL	Material	UN	1	7,01	7,01
	Insumo	SINAPI	122	ADESIVO PLASTICO PARA PVC, FRASCO COM *850* GR	Material	UN	0,0245	69,25	1,69
	Composição Auxiliar	SINAPI	88267	ENCANADOR OU BOMBEIRO HIDRÁULICO COM ENCARGOS COMPLEMENTARES	SEDI - SERVICOS DIVERSOS	H	0,1284	29,51	3,78
	Composição Auxiliar	SINAPI	88248	AUXILIAR DE ENCANADOR OU BOMBEIRO HIDRÁULICO COM ENCARGOS COMPLEMENTARES	SEDI - SERVICOS DIVERSOS	H	0,1284	27,11	3,48
	Insumo	SINAPI	38383	LIXA D'AGUA EM FOLHA, GRAO 100	Material	UN	0,0054	2,63	0,01
	Insumo	SINAPI	20083	SOLUCAO PREPARADORA / LIMPADORA PARA PVC, FRASCO COM 1000 CM3	Material	UN	0,04	78,45	3,13



GOVERNO DO ESTADO DE RONDÔNIA
SECRETARIA DE ESTADO DE OBRAS E SERVIÇOS PÚBLICOS – SEOSP/RO
TELEFONE: (69) 3212-8107
AVENIDA FAQUAR – ESPLANADA DAS SENCRETARAS, BAIRRO: PEDRINHAS
PORTO VELHO - RO - CEP: 76.801-470
CNPJ: 37.621.806.0001 - 07

RESP.TÉCNICO - ATUALIZAÇÃO DO ORÇAMENTO
Diego Expedito Martins de Oliveira - CREA 8154 D/RO
Jayne Carlos Piovesan -CREA 8125 D/RO
Josiane Beatriz Faustino - CREA 47100 D/MG

DADOS CADASTRAIS

OBJETO: Conclusão da Obra Inacabada Anexo ao Centro Político Administrativo
ENDEREÇO: Av. Farquar, s/n.", Palácio Rio Madeira, Bairro Pedrinhas, CEP: 76.801-470
DATA BASE: fev/25



TABELAS REFERÊNCIAS
SINAPI: RO 02/2025 (não desonerado)
SBC: PVH 02/2025
SICRO:RO: 10/2024
ORSE:SE: 12/2024

BDI GERAL: 22,88%
BDI DIFERENCIADO: 15,28%

COMPOSIÇÕES DE CUSTOS UNITÁRIOS - PRINCIPAIS									
Tipo	Banco	Código	Descrição	Classe/Tipo	Unidade	Quantidade	Preço s/ BDI	Total	
				MO sem LS : N/D	LS : N/D		MO com LS :	5,47	
				Valor do BDI :	4,37		Valor com BDI :	23,47	
Tipo	Banco	Código	Descrição	Classe/Tipo	Unidade	Quantidade	Preço s/ BDI	Total	
13.3.27	Composição	Próprio	AUDCPA 086	REDUÇÃO EXCÊNTRICA, PVC, SÉRIE NORMAL, DN 100MM -50MM, JUNTA ELÁSTICA, EM RAMAL DE DESCARGA OU RAMAL DE ESGOTO SANITÁRIO - FORNECIMENTO E INSTALAÇÃO	INSTALACOES HIDRO SANITARIAS	UND	1	20,92	20,92
	Composição Auxiliar	SINAPI	88267	ENCANADOR OU BOMBEIRO HIDRÁULICO COM ENCARGOS COMPLEMENTARES	SEDI - SERVICOS DIVERSOS	H	0,2	29,51	5,90
	Composição Auxiliar	SINAPI	88248	AUXILIAR DE ENCANADOR OU BOMBEIRO HIDRÁULICO COM ENCARGOS COMPLEMENTARES	SEDI - SERVICOS DIVERSOS	H	0,2	27,11	5,42
	Insumo	SINAPI	20043	REDUCAO EXCENTRICA PVC, DN 100 X 50 MM, PARA ESGOTO PREDIAL	Material	UN	1	9,6	9,60
				MO sem LS : N/D	LS : N/D		MO com LS :	8,52	
				Valor do BDI :	4,78		Valor com BDI :	25,70	
Tipo	Banco	Código	Descrição	Classe/Tipo	Unidade	Quantidade	Preço s/ BDI	Total	
13.3.28	Composição	Próprio	AUDCPA 087	REDUÇÃO EXCÊNTRICA, PVC, SÉRIE NORMAL, DN 75MM -50MM, JUNTA ELÁSTICA, EM RAMAL DE DESCARGA OU RAMAL DE ESGOTO SANITÁRIO - FORNECIMENTO E INSTALAÇÃO	INSTALACOES HIDRO SANITARIAS	UND	1	19,64	19,64
	Composição Auxiliar	SINAPI	88267	ENCANADOR OU BOMBEIRO HIDRÁULICO COM ENCARGOS COMPLEMENTARES	SEDI - SERVICOS DIVERSOS	H	0,2	29,51	5,90
	Composição Auxiliar	SINAPI	88248	AUXILIAR DE ENCANADOR OU BOMBEIRO HIDRÁULICO COM ENCARGOS COMPLEMENTARES	SEDI - SERVICOS DIVERSOS	H	0,2	27,11	5,42
	Insumo	SINAPI	20042	REDUCAO EXCENTRICA PVC, DN 75 X 50 MM, PARA ESGOTO PREDIAL	Material	UN	1	8,32	8,32
				MO sem LS : N/D	LS : N/D		MO com LS :	8,52	
				Valor do BDI :	4,49		Valor com BDI :	24,13	
Tipo	Banco	Código	Descrição	Classe/Tipo	Unidade	Quantidade	Preço s/ BDI	Total	
13.3.29	Composição	SINAPI	104348	TERMINAL DE VENTILAÇÃO, PVC, SÉRIE NORMAL, ESGOTO PREDIAL, DN 50 MM, JUNTA SOLDÁVEL, FORNECIDO E INSTALADO EM PRUMADA DE ESGOTO SANITÁRIO OU VENTILAÇÃO. AF_08/2022	INSTALACOES HIDRO SANITARIAS	UN	1	11,77	11,77
	Insumo	SINAPI	38383	LIXA D'AGUA EM FOLHA, GRAO 100	Material	UN	0,008	2,63	0,02
	Insumo	SINAPI	20083	SOLUCAO PREPARADORA / LIMPADORA PARA PVC, FRASCO COM 1000 CM3	Material	UN	0,011	78,45	0,86
	Insumo	SINAPI	122	ADESIVO PLASTICO PARA PVC, FRASCO COM *850* GR	Material	UN	0,0073	69,25	0,50
	Composição Auxiliar	SINAPI	88267	ENCANADOR OU BOMBEIRO HIDRÁULICO COM ENCARGOS COMPLEMENTARES	SEDI - SERVICOS DIVERSOS	H	0,0114	29,51	0,33
	Composição Auxiliar	SINAPI	88248	AUXILIAR DE ENCANADOR OU BOMBEIRO HIDRÁULICO COM ENCARGOS COMPLEMENTARES	SEDI - SERVICOS DIVERSOS	H	0,0114	27,11	0,30
	Insumo	SINAPI	39319	TERMINAL DE VENTILACAO, 50 MM, SERIE NORMAL, ESGOTO PREDIAL	Material	UN	1	9,76	9,76
				MO sem LS : N/D	LS : N/D		MO com LS :	0,47	
				Valor do BDI :	2,69		Valor com BDI :	14,46	
Tipo	Banco	Código	Descrição	Classe/Tipo	Unidade	Quantidade	Preço s/ BDI	Total	
13.3.30	Composição	SINAPI	104351	TERMINAL DE VENTILAÇÃO, PVC, SÉRIE NORMAL, ESGOTO PREDIAL, DN 75 MM, JUNTA SOLDÁVEL, FORNECIDO E INSTALADO EM PRUMADA DE ESGOTO SANITÁRIO OU VENTILAÇÃO. AF_08/2022	INSTALACOES HIDRO SANITARIAS	UN	1	24,38	24,38
	Insumo	SINAPI	38383	LIXA D'AGUA EM FOLHA, GRAO 100	Material	UN	0,031	2,63	0,08
	Insumo	SINAPI	20083	SOLUCAO PREPARADORA / LIMPADORA PARA PVC, FRASCO COM 1000 CM3	Material	UN	0,026	78,45	2,03
	Insumo	SINAPI	122	ADESIVO PLASTICO PARA PVC, FRASCO COM *850* GR	Material	UN	0,0167	69,25	1,15
	Composição Auxiliar	SINAPI	88267	ENCANADOR OU BOMBEIRO HIDRÁULICO COM ENCARGOS COMPLEMENTARES	SEDI - SERVICOS DIVERSOS	H	0,0419	29,51	1,23
	Composição Auxiliar	SINAPI	88248	AUXILIAR DE ENCANADOR OU BOMBEIRO HIDRÁULICO COM ENCARGOS COMPLEMENTARES	SEDI - SERVICOS DIVERSOS	H	0,0419	27,11	1,13
	Insumo	SINAPI	39320	TERMINAL DE VENTILACAO, 75 MM, SERIE NORMAL, ESGOTO PREDIAL	Material	UN	1	18,76	18,76
				MO sem LS : N/D	LS : N/D		MO com LS :	1,78	
				Valor do BDI :	5,57		Valor com BDI :	29,95	
Tipo	Banco	Código	Descrição	Classe/Tipo	Unidade	Quantidade	Preço s/ BDI	Total	
13.3.31	Composição	SINAPI	104344	TE, PVC, SÉRIE NORMAL, ESGOTO PREDIAL, DN 100 X 50 MM, JUNTA ELÁSTICA, FORNECIDO E INSTALADO EM RAMAL DE DESCARGA OU RAMAL DE ESGOTO SANITÁRIO. AF_08/2022	INSTALACOES HIDRO SANITARIAS	UN	1	44,33	44,33
	Composição Auxiliar	SINAPI	88248	AUXILIAR DE ENCANADOR OU BOMBEIRO HIDRÁULICO COM ENCARGOS COMPLEMENTARES	SEDI - SERVICOS DIVERSOS	H	0,2325	27,11	6,30
	Insumo	SINAPI	20078	PASTA LUBRIFICANTE PARA TUBOS E CONEXOES COM JUNTA ELASTICA, EMBALAGEM DE *400* GR (USO EM PVC, ACO, POLIETILENO E OUTROS)	Material	UN	0,14	28,58	4,00
	Insumo	SINAPI	11655	TE SANITARIO DE REDUCAO, PVC, DN 100 X 50 MM, SERIE NORMAL, PARA ESGOTO PREDIAL	Material	UN	1	18,19	18,19
	Insumo	SINAPI	301	ANEL BORRACHA PARA TUBO ESGOTO PREDIAL, DN 100 MM (NBR 5688)	Material	UN	2	3,5	7,00
	Insumo	SINAPI	296	ANEL BORRACHA PARA TUBO ESGOTO PREDIAL, DN 50 MM (NBR 5688)	Material	UN	1	1,98	1,98
	Composição Auxiliar	SINAPI	88267	ENCANADOR OU BOMBEIRO HIDRÁULICO COM ENCARGOS COMPLEMENTARES	SEDI - SERVICOS DIVERSOS	H	0,2325	29,51	6,86
				MO sem LS : N/D	LS : N/D		MO com LS :	9,90	

RESP.TÉCNICO - ATUALIZAÇÃO DO ORÇAMENTO
Diego Expedito Martins de Oliveira - CREA 8154 D/RO
Jayne Carlos Piovesan -CREA 8125 D/RO
Josiane Beatriz Faustino - CREA 47100 D/MG

DADOS CADASTRAIS

OBJETO: Conclusão da Obra Inacabada Anexo ao Centro Político Administrativo
ENDEREÇO: Av. Farquar, s/n.", Palácio Rio Madeira, Bairro Pedrinhas, CEP: 76.801-470
DATA BASE: fev/25

TABELAS REFERÊNCIAS
SINAPI: RO 02/2025 (não desonerado)
SBC: PVH 02/2025
SICRO:RO: 10/2024
ORSE:SE: 12/2024

BDI GERAL: 22,88%
BDI DIFERENCIADO: 15,28%

COMPOSIÇÕES DE CUSTOS UNITÁRIOS - PRINCIPAIS													
Tipo	Banco	Código	Descrição	Classe/Tipo	Unidade	Quantidade	Preço s/ BDI	Total					
					Valor do BDI :	10,14	Valor com BDI :		54,47				
Tipo	Banco	Código	Descrição	Classe/Tipo	Unidade	Quantidade	Preço s/ BDI	Total					
13.3.32	Composição	SINAPI	104346 TE, PVC, SÉRIE NORMAL, ESGOTO PREDIAL, DN 100 X 75 MM, JUNTA ELÁSTICA, FORNECIDO E INSTALADO EM RAMAL DE DESCARGA OU RAMAL DE ESGOTO SANITÁRIO. AF_08/2022	INSTALACOES HIDRO SANITARIAS	UN	1	48,98	48,98					
				Insumo	SINAPI	297	ANEL BORRACHA PARA TUBO ESGOTO PREDIAL, DN 75 MM (NBR 5688)	Material	UN	1	2,91	2,91	
				Composição Auxiliar	SINAPI	88267	ENCANADOR OU BOMBEIRO HIDRÁULICO COM ENCARGOS COMPLEMENTARES	SEDI - SERVICOS DIVERSOS	H	0,2446	29,51	7,21	
				Composição Auxiliar	SINAPI	88248	AUXILIAR DE ENCANADOR OU BOMBEIRO HIDRÁULICO COM ENCARGOS COMPLEMENTARES	SEDI - SERVICOS DIVERSOS	H	0,2446	27,11	6,63	
				Insumo	SINAPI	20078	PASTA LUBRIFICANTE PARA TUBOS E CONEXOES COM JUNTA ELASTICA, EMBALAGEM DE "400" GR (USO EM PVC, ACO, POLIETILENO E OUTROS)	Material	UN	0,1525	28,58	4,35	
				Insumo	SINAPI	11656	TE SANITARIO DE REDUCAO, PVC, DN 100 X 75 MM, SERIE NORMAL PARA ESGOTO PREDIAL	Material	UN	1	20,88	20,88	
				Insumo	SINAPI	301	ANEL BORRACHA PARA TUBO ESGOTO PREDIAL, DN 100 MM (NBR 5688)	Material	UN	2	3,5	7,00	
									MO sem LS : N/D	LS : N/D	MO com LS :		10,43
									Valor do BDI :	11,20	Valor com BDI :		60,18
				Tipo	Banco	Código	Descrição	Classe/Tipo	Unidade	Quantidade	Preço s/ BDI	Total	
13.3.33	Composição	SINAPI	89784 TE, PVC, SERIE NORMAL, ESGOTO PREDIAL, DN 50 X 50 MM, JUNTA ELÁSTICA, FORNECIDO E INSTALADO EM RAMAL DE DESCARGA OU RAMAL DE ESGOTO SANITÁRIO. AF_08/2022	INSTALACOES HIDRO SANITARIAS	UN	1	26,52	26,52					
				Composição Auxiliar	SINAPI	88248	AUXILIAR DE ENCANADOR OU BOMBEIRO HIDRÁULICO COM ENCARGOS COMPLEMENTARES	SEDI - SERVICOS DIVERSOS	H	0,1839	27,11	4,98	
				Insumo	SINAPI	20078	PASTA LUBRIFICANTE PARA TUBOS E CONEXOES COM JUNTA ELASTICA, EMBALAGEM DE "400" GR (USO EM PVC, ACO, POLIETILENO E OUTROS)	Material	UN	0,075	28,58	2,14	
				Insumo	SINAPI	7097	TE SANITARIO, PVC, DN 50 X 50 MM, SERIE NORMAL, PARA ESGOTO PREDIAL	Material	UN	1	8,04	8,04	
				Insumo	SINAPI	296	ANEL BORRACHA PARA TUBO ESGOTO PREDIAL, DN 50 MM (NBR 5688)	Material	UN	3	1,98	5,94	
				Composição Auxiliar	SINAPI	88267	ENCANADOR OU BOMBEIRO HIDRÁULICO COM ENCARGOS COMPLEMENTARES	SEDI - SERVICOS DIVERSOS	H	0,1839	29,51	5,42	
									MO sem LS : N/D	LS : N/D	MO com LS :		7,84
									Valor do BDI :	6,06	Valor com BDI :		32,58
				Tipo	Banco	Código	Descrição	Classe/Tipo	Unidade	Quantidade	Preço s/ BDI	Total	
				13.3.34	Composição	SINAPI	89786 TE, PVC, SERIE NORMAL, ESGOTO PREDIAL, DN 75 X 75 MM, JUNTA ELÁSTICA, FORNECIDO E INSTALADO EM RAMAL DE DESCARGA OU RAMAL DE ESGOTO SANITÁRIO. AF_08/2022	INSTALACOES HIDRO SANITARIAS	UN	1	42,17	42,17	
Composição Auxiliar	SINAPI	88248	AUXILIAR DE ENCANADOR OU BOMBEIRO HIDRÁULICO COM ENCARGOS COMPLEMENTARES					SEDI - SERVICOS DIVERSOS	H	0,2203	27,11	5,97	
Insumo	SINAPI	20078	PASTA LUBRIFICANTE PARA TUBOS E CONEXOES COM JUNTA ELASTICA, EMBALAGEM DE "400" GR (USO EM PVC, ACO, POLIETILENO E OUTROS)					Material	UN	0,1125	28,58	3,21	
Insumo	SINAPI	11658	TE SANITARIO, PVC, DN 75 X 75 MM, SERIE NORMAL PARA ESGOTO PREDIAL					Material	UN	1	17,76	17,76	
Insumo	SINAPI	297	ANEL BORRACHA PARA TUBO ESGOTO PREDIAL, DN 75 MM (NBR 5688)					Material	UN	3	2,91	8,73	
Composição Auxiliar	SINAPI	88267	ENCANADOR OU BOMBEIRO HIDRÁULICO COM ENCARGOS COMPLEMENTARES					SEDI - SERVICOS DIVERSOS	H	0,2203	29,51	6,50	
								MO sem LS : N/D	LS : N/D	MO com LS :		9,39	
								Valor do BDI :	9,64	Valor com BDI :		51,81	
Tipo	Banco	Código	Descrição					Classe/Tipo	Unidade	Quantidade	Preço s/ BDI	Total	
13.3.35	Composição	Próprio	AUDCPA 088 TÊ, PVC, SÉRIE NORMAL, DN 75 x 50 MM, JUNTA ELÁSTICA, EM RAMAL DE DESCARGA OU RAMAL DE ESGOTO - FORNECIMENTO E INSTALAÇÃO					INSTALACOES HIDRO SANITARIAS	UND	1	41,43	41,43	
				Composição Auxiliar	SINAPI	88267	ENCANADOR OU BOMBEIRO HIDRÁULICO COM ENCARGOS COMPLEMENTARES	SEDI - SERVICOS DIVERSOS	H	0,25	29,51	7,37	
				Composição Auxiliar	SINAPI	88248	AUXILIAR DE ENCANADOR OU BOMBEIRO HIDRÁULICO COM ENCARGOS COMPLEMENTARES	SEDI - SERVICOS DIVERSOS	H	0,25	27,11	6,77	
				Insumo	SINAPI	297	ANEL BORRACHA PARA TUBO ESGOTO PREDIAL, DN 75 MM (NBR 5688)	Material	UN	2	2,91	5,82	
				Insumo	SINAPI	20078	PASTA LUBRIFICANTE PARA TUBOS E CONEXOES COM JUNTA ELASTICA, EMBALAGEM DE "400" GR (USO EM PVC, ACO, POLIETILENO E OUTROS)	Material	UN	0,06	28,58	1,71	
				Insumo	Próprio	AUD 012	(REF. 4490 SBC) TE ESGOTO SANITARIO PVC SERIE NORMAL 75 x 50mm	Material	UND	1	19,76	19,76	
									MO sem LS : N/D	LS : N/D	MO com LS :		10,66
									Valor do BDI :	9,47	Valor com BDI :		50,90
				Tipo	Banco	Código	Descrição	Classe/Tipo	Unidade	Quantidade	Preço s/ BDI	Total	
				13.4.1	Composição	SINAPI	93358 ESCAVAÇÃO MANUAL DE VALA. AF_09/2024	MOVIMENTO DE TERRA	M3	1	102,65	102,65	
Composição Auxiliar	SINAPI	88316	SERVENTE COM ENCARGOS COMPLEMENTARES					SEDI - SERVICOS DIVERSOS	H	3,9557667	25,95	102,65	
								MO sem LS : N/D	LS : N/D	MO com LS :		72,79	
					Valor do BDI :	23,48	Valor com BDI :		126,13				
Tipo	Banco	Código	Descrição	Classe/Tipo	Unidade	Quantidade	Preço s/ BDI	Total					
13.4.2	Composição	SINAPI	101617 PREPARO DE FUNDO DE VALA COM LARGURA MAIOR OU IGUAL A 1,5 M E MENOR QUE 2,5 M (ACERTO DO SOLO NATURAL). AF_08/2020	MOVIMENTO DE TERRA	M2	1	3,62	3,62					

RESP.TÉCNICO - ATUALIZAÇÃO DO ORÇAMENTO
Diego Expedito Martins de Oliveira - CREA 8154 D/RO
Jayne Carlos Piovesan -CREA 8125 D/RO
Josiane Beatriz Faustino - CREA 47100 D/MG

DADOS CADASTRAIS

OBJETO: Conclusão da Obra Inacabada Anexo ao Centro Político Administrativo
ENDEREÇO: Av. Farquar, s/n., Palácio Rio Madeira, Bairro Pedrinhas, CEP: 76.801-470
DATA BASE: fev/25

TABELAS REFERÊNCIAS
SINAPI: RO 02/2025 (não desonerado)
SBC: PVH 02/2025
SICRO:RO: 10/2024
ORSE:SE: 12/2024

BDI GERAL: 22,88%
BDI DIFERENCIADO: 15,28%

COMPOSIÇÕES DE CUSTOS UNITÁRIOS - PRINCIPAIS									
Tipo	Banco	Código	Descrição	Classe/Tipo	Unidade	Quantidade	Preço s/ BDI	Total	
Composição Auxiliar	SINAPI	91533	COMPACTADOR DE SOLOS DE PERCUSSÃO (SOQUETE) COM MOTOR A GASOLINA 4 TEMPOS, POTÊNCIA 4 CV - CHP DIURNO. AF_08/2015	EQUIPAMENTOS	CHP	0,0016	45,75	0,07	
Composição Auxiliar	SINAPI	88316	SERVENTE COM ENCARGOS COMPLEMENTARES	SEDI - SERVICOS DIVERSOS	H	0,076	25,95	1,97	
Composição Auxiliar	SINAPI	88309	PEDREIRO COM ENCARGOS COMPLEMENTARES	SEDI - SERVICOS DIVERSOS	H	0,0507	30,21	1,53	
Composição Auxiliar	SINAPI	91534	COMPACTADOR DE SOLOS DE PERCUSSÃO (SOQUETE) COM MOTOR A GASOLINA 4 TEMPOS, POTÊNCIA 4 CV - CHI DIURNO. AF_08/2015	EQUIPAMENTOS	CHI	0,0016	37,04	0,05	
				MO sem LS : N/D	LS : N/D	MO com LS :		2,62	
				Valor do BDI :	0,82	Valor com BDI :		4,44	
Tipo	Banco	Código	Descrição	Classe/Tipo	Unidade	Quantidade	Preço s/ BDI	Total	
13.4.3	Composição	SINAPI	93382 REATERRO MANUAL DE VALAS, COM COMPACTADOR DE SOLOS DE PERCUSSÃO. AF_08/2023	MOVIMENTO DE TERRA	M3	1	31,36	31,36	
			CAMINHÃO PIPA 10.000 L TRUCADO, PESO BRUTO TOTAL 23.000 KG, CARGA ÚTIL MÁXIMA 15.935 KG, DISTÂNCIA ENTRE EIXOS 4,8 M, POTÊNCIA 230 CV, INCLUSIVE TANQUE DE AÇO PARA TRANSPORTE DE	CHOR - CUSTOS HORÁRIOS DE MÁQUINAS E EQUIPAMENTOS	CHP	0,0054	359,42	1,94	
Composição Auxiliar	SINAPI	5901	ÁGUA - CHP DIURNO. AF_06/2014	EQUIPAMENTOS	CHP	0,1962	45,75	8,97	
Composição Auxiliar	SINAPI	91533	COMPACTADOR DE SOLOS DE PERCUSSÃO (SOQUETE) COM MOTOR A GASOLINA 4 TEMPOS, POTÊNCIA 4 CV - CHP DIURNO. AF_08/2015	SEDI - SERVICOS DIVERSOS	H	0,7866	25,95	20,41	
Composição Auxiliar	SINAPI	88316	SERVENTE COM ENCARGOS COMPLEMENTARES	CHOR - CUSTOS HORÁRIOS DE MÁQUINAS E EQUIPAMENTOS	CHI	0,0006	80,29	0,04	
Composição Auxiliar	SINAPI	5903	ÁGUA - CHI DIURNO. AF_06/2014					MO sem LS : N/D	20,35
				Valor do BDI :	7,17	Valor com BDI :		38,53	
Tipo	Banco	Código	Descrição	Classe/Tipo	Unidade	Quantidade	Preço s/ BDI	Total	
13.4.4	Composição	Próprio	AUDCPA 076 (REF. 22747 SBC) RETIRADA CUIDADOSA DE PISOS DE GRANITO PARA REUTILIZAÇÃO	DRENAGEM/OBRAS DE CONTENCAO/POCOS DE VISITA E CAIXAS	M2	1	63,68	63,68	
Composição Auxiliar	SINAPI	88274	MARMORISTA/GRANITEIRO COM ENCARGOS COMPLEMENTARES	SEDI - SERVICOS DIVERSOS	H	0,89	31,47	28,00	
Composição Auxiliar	SINAPI	88316	SERVENTE COM ENCARGOS COMPLEMENTARES	SEDI - SERVICOS DIVERSOS	H	1,375	25,95	35,68	
				MO sem LS : N/D	LS : N/D	MO com LS :		46,51	
				Valor do BDI :	14,56	Valor com BDI :		78,24	
Tipo	Banco	Código	Descrição	Classe/Tipo	Unidade	Quantidade	Preço s/ BDI	Total	
13.4.5	Composição	Próprio	AUDCPA 078 RECOLOCAÇÃO DE PISO DE GRANITO	SERVICOS PRELIMINARES	M2	1	166,37	166,37	
Insumo	SINAPI	1379	CIMENTO PORTLAND COMPOSTO CP II-32	Material	KG	12,969	1,14	14,78	
Insumo	SINAPI	367	AREIA GROSSA - POSTO JAZIDA/FORNECEDOR (RETIRADO NA JAZIDA, SEM TRANSPORTE)	Material	M3	0,03	146,89	4,40	
Insumo	SINAPI	3671	JUNTA PLASTICA DE DILATACAO PARA PISOS, COR CINZA, 17 X 3 MM (ALTURA X ESPESSURA)	Material	M	1,5	1,33	1,99	
Composição Auxiliar	SINAPI	88316	SERVENTE COM ENCARGOS COMPLEMENTARES	SEDI - SERVICOS DIVERSOS	H	2,529	25,95	65,62	
Composição Auxiliar	SINAPI	88274	MARMORISTA/GRANITEIRO COM ENCARGOS COMPLEMENTARES	SEDI - SERVICOS DIVERSOS	H	2,529	31,47	79,58	
				MO sem LS : N/D	LS : N/D	MO com LS :		106,81	
				Valor do BDI :	38,06	Valor com BDI :		204,43	
Tipo	Banco	Código	Descrição	Classe/Tipo	Unidade	Quantidade	Preço s/ BDI	Total	
13.4.6	Composição	Próprio	AUDCPA 432 (REF. 13334 ORSE) RETIRADA MANUAL DE GRAMA COM REAPROVEITAMENTO	SERVICOS PRELIMINARES	M2	1	5,19	5,19	
Composição Auxiliar	SINAPI	88316	SERVENTE COM ENCARGOS COMPLEMENTARES	SEDI - SERVICOS DIVERSOS	H	0,2	25,95	5,19	
				MO sem LS : N/D	LS : N/D	MO com LS :		3,68	
				Valor do BDI :	1,18	Valor com BDI :		6,37	
Tipo	Banco	Código	Descrição	Classe/Tipo	Unidade	Quantidade	Preço s/ BDI	Total	
13.4.7	Composição	Próprio	AUDCPA 433 (REF. 18070007 SIURB) RECOLOCAÇÃO DE GRAMA	URBANIZACAO	M2	1	45,44	45,44	
Composição Auxiliar	SINAPI	88316	SERVENTE COM ENCARGOS COMPLEMENTARES	SEDI - SERVICOS DIVERSOS	H	0,7	25,95	18,16	
Composição Auxiliar	SINAPI	88441	JARDINEIRO COM ENCARGOS COMPLEMENTARES	SEDI - SERVICOS DIVERSOS	H	0,1	26,45	2,64	
Insumo	SINAPI	7253	TERRA VEGETAL (GRANEL)	Material	M3	0,1	246,42	24,64	
				MO sem LS : N/D	LS : N/D	MO com LS :		14,76	
				Valor do BDI :	10,39	Valor com BDI :		55,83	
Tipo	Banco	Código	Descrição	Classe/Tipo	Unidade	Quantidade	Preço s/ BDI	Total	
13.4.8	Composição	SINAPI	89712 AF_08/2022 TUBO PVC, SERIE NORMAL, ESGOTO PREDIAL, DN 50 MM, FORNECIDO E INSTALADO EM RAMAL DE DESCARGA OU RAMAL DE ESGOTO SANITÁRIO.	INSTALACOES HIDRO SANITARIAS	M	1	30,18	30,18	
Insumo	SINAPI	9838	TUBO PVC SERIE NORMAL, DN 50 MM, PARA ESGOTO PREDIAL (NBR 5688)	Material	M	1,0549	11,5	16,14	

RESP.TÉCNICO - ATUALIZAÇÃO DO ORÇAMENTO

Diego Expedito Martins de Oliveira - CREA 8154 D/RO

Jayne Carlos Piovesan -CREA 8125 D/RO

Josiane Beatriz Faustino - CREA 47100 D/MG

DADOS CADASTRAIS

OBJETO: Conclusão da Obra Inacabada Anexo ao Centro Político Administrativo

ENDEREÇO: Av. Farquar, s/n.", Palácio Rio Madeira, Bairro Pedrinhas, CEP: 76.801-470

DATA BASE: fev/25

TABELAS REFERÊNCIAS

SINAPI: RO 02/2025 (não desonerado)

SBC: PVH 02/2025

SICRO:RO: 10/2024

ORSE:SE: 12/2024

BDI GERAL: 22,88%
BDI DIFERENCIADO: 15,28%

COMPOSIÇÕES DE CUSTOS UNITÁRIOS - PRINCIPAIS									
Tipo	Banco	Código	Descrição	Classe/Tipo	Unidade	Quantidade	Preço s/ BDI	Total	
Composição Auxiliar	SINAPI		88267 ENCANADOR OU BOMBEIRO HIDRÁULICO COM ENCARGOS COMPLEMENTARES	SEDI - SERVICOS DIVERSOS	H	0,3182	29,51	9,39	
Composição Auxiliar	SINAPI		88248 AUXILIAR DE ENCANADOR OU BOMBEIRO HIDRÁULICO COM ENCARGOS COMPLEMENTARES	SEDI - SERVICOS DIVERSOS	H	0,3182	27,11	8,62	
Insumo	SINAPI		38383 LIXA D'ÁGUA EM FOLHA, GRAO 100	Material	UN	0,0177	2,63	0,04	
				MO sem LS : N/D	LS : N/D	MO com LS :		13,56	
				Valor do BDI :	6,90	Valor com BDI :		37,08	
Tipo	Banco	Código	Descrição	Classe/Tipo	Unidade	Quantidade	Preço s/ BDI	Total	
13.4.9	Composição	SINAPI	89714 AF_08/2022	TUBO PVC, SERIE NORMAL, ESGOTO PREDIAL, DN 100 MM, FORNECIDO E INSTALADO EM RAMAL DE DESCARGA OU RAMAL DE ESGOTO SANITÁRIO. INSTALACOES HIDRO SANITARIAS	M	1	42,02	42,02	
	Composição Auxiliar	SINAPI	88267 ENCANADOR OU BOMBEIRO HIDRÁULICO COM ENCARGOS COMPLEMENTARES	SEDI - SERVICOS DIVERSOS	H	0,4444	29,51	13,11	
	Composição Auxiliar	SINAPI	88248 AUXILIAR DE ENCANADOR OU BOMBEIRO HIDRÁULICO COM ENCARGOS COMPLEMENTARES	SEDI - SERVICOS DIVERSOS	H	0,4444	27,11	12,04	
	Insumo	SINAPI	38383 LIXA D'ÁGUA EM FOLHA, GRAO 100	Material	UN	0,0247	2,63	0,06	
	Insumo	SINAPI	9836 TUBO PVC SERIE NORMAL, DN 100 MM, PARA ESGOTO PREDIAL (NBR 5688)	Material	M	1,0549	15,94	16,81	
				MO sem LS : N/D	LS : N/D	MO com LS :		18,95	
				Valor do BDI :	9,61	Valor com BDI :		51,63	
Tipo	Banco	Código	Descrição	Classe/Tipo	Unidade	Quantidade	Preço s/ BDI	Total	
13.4.10	Composição	Próprio	AUDCPA 434 (REF. 102111,12/24 SINAPI) BOMBA CENTRÍFUGA, TRIFÁSICA, DS-9 1/2CV COM AUTOMATICO - 220V - FORNECIMENTO E INSTALAÇÃO. AF_12/2020	INSTALACOES HIDRO SANITARIAS	UN	1	1996,96	1.996,96	
	Insumo	SINAPI	11267 ARRUELA LISA, REDONDA, DE LATAO POLIDO, DIAMETRO NOMINAL 5/8", DIAMETRO EXTERNO = 34 MM, DIAMETRO DO FURO = 17 MM, ESPESSURA = *2,5* MM	Material	UN	4	1,43	5,72	
	Insumo	SINAPI	39996 VERGALHAO ZINCADO ROSCA TOTAL, 1/4" (6,3 MM)	Material	M	0,2	5,22	1,04	
	Insumo	SINAPI	39997 PORCA ZINCADA, SEXTAVADA, DIAMETRO 1/4"	Material	UN	4	0,38	1,52	
	Composição Auxiliar	SINAPI	88247 AUXILIAR DE ELETRICISTA COM ENCARGOS COMPLEMENTARES	SEDI - SERVICOS DIVERSOS	H	0,633	28,17	17,83	
	Composição Auxiliar	SINAPI	88248 AUXILIAR DE ENCANADOR OU BOMBEIRO HIDRÁULICO COM ENCARGOS COMPLEMENTARES	SEDI - SERVICOS DIVERSOS	H	2,0425	27,11	55,37	
	Composição Auxiliar	SINAPI	88264 ELETRICISTA COM ENCARGOS COMPLEMENTARES	SEDI - SERVICOS DIVERSOS	H	0,633	31,77	20,11	
	Composição Auxiliar	SINAPI	88267 ENCANADOR OU BOMBEIRO HIDRÁULICO COM ENCARGOS COMPLEMENTARES	SEDI - SERVICOS DIVERSOS	H	2,0425	29,51	60,27	
	Insumo	Próprio	AUD 259 (REF. 1015 SBC) BOMBA SUBMERSIVEL (SAPO) DS-9 1/2CV COM AUTOMATICO - 220V TRIFASICA	Material	UND	1	1835,1	1.835,10	
				MO sem LS : N/D	LS : N/D	MO com LS :		115,34	
				Valor do BDI :	456,90	Valor com BDI :		2.453,86	
Tipo	Banco	Código	Descrição	Classe/Tipo	Unidade	Quantidade	Preço s/ BDI	Total	
13.4.11	Composição	SINAPI	102719 ENCHIMENTO DE BRITA PARA DRENO, LANÇAMENTO MANUAL. AF_07/2021	DRENAGEM/OBRAS DE CONTENCAO/POCOS DE VISITA E CAIXAS	M3	1	288,26	288,26	
	Composição Auxiliar	SINAPI	88316 SERVENTE COM ENCARGOS COMPLEMENTARES	SEDI - SERVICOS DIVERSOS	H	1,1134	25,95	28,89	
	Composição Auxiliar	SINAPI	88309 PEDREIRO COM ENCARGOS COMPLEMENTARES	SEDI - SERVICOS DIVERSOS	H	0,3711	30,21	11,21	
	Insumo	SINAPI	4718 PEDRA BRITADA N. 2 (19 A 38 MM) POSTO PEDREIRA/FORNECEDOR, SEM FRETE	Material	M3	1,1	225,6	248,16	
				MO sem LS : N/D	LS : N/D	MO com LS :		28,85	
				Valor do BDI :	65,95	Valor com BDI :		354,21	
Tipo	Banco	Código	Descrição	Classe/Tipo	Unidade	Quantidade	Preço s/ BDI	Total	
13.4.12	Composição	SINAPI	94498 REGISTRO DE GAVETA BRUTO, LATÃO, ROSCÁVEL, 2" - FORNECIMENTO E INSTALAÇÃO. AF_08/2021	INSTALACOES HIDRO SANITARIAS	UN	1	124,18	124,18	
	Composição Auxiliar	SINAPI	88248 AUXILIAR DE ENCANADOR OU BOMBEIRO HIDRÁULICO COM ENCARGOS COMPLEMENTARES	SEDI - SERVICOS DIVERSOS	H	0,3398	27,11	9,21	
	Insumo	SINAPI	6028 REGISTRO GAVETA BRUTO EM LATAO FORJADO, BITOLA 2" (REF 1509)	Material	UN	1	104,67	104,67	
	Insumo	SINAPI	3148 FITA VEDA ROSCA EM ROLOS DE 18 MM X 50 M (L X C)	Material	UN	0,024	11,8	0,28	
	Composição Auxiliar	SINAPI	88267 ENCANADOR OU BOMBEIRO HIDRÁULICO COM ENCARGOS COMPLEMENTARES	SEDI - SERVICOS DIVERSOS	H	0,3398	29,51	10,02	
				MO sem LS : N/D	LS : N/D	MO com LS :		14,48	
				Valor do BDI :	28,41	Valor com BDI :		152,59	
Tipo	Banco	Código	Descrição	Classe/Tipo	Unidade	Quantidade	Preço s/ BDI	Total	
13.4.13	Composição	SINAPI	99632 VÁLVULA DE RETENÇÃO VERTICAL, DE BRONZE, ROSCÁVEL, 2" - FORNECIMENTO E INSTALAÇÃO. AF_08/2021	INSTALACOES HIDRO SANITARIAS	UN	1	249,25	249,25	
	Composição Auxiliar	SINAPI	88248 AUXILIAR DE ENCANADOR OU BOMBEIRO HIDRÁULICO COM ENCARGOS COMPLEMENTARES	SEDI - SERVICOS DIVERSOS	H	0,3398	27,11	9,21	
	Insumo	SINAPI	10417 VALVULA DE RETENCAO VERTICAL, DE BRONZE (PN-16), 2", 200 PSI, EXTREMIDADES COM ROSCA	Material	UN	1	229,74	229,74	

RESP.TÉCNICO - ATUALIZAÇÃO DO ORÇAMENTO
Diego Expedito Martins de Oliveira - CREA 8154 D/RO
Jayne Carlos Piovesan -CREA 8125 D/RO
Josiane Beatriz Faustino - CREA 47100 D/MG

DADOS CADASTRAIS

OBJETO: Conclusão da Obra Inacabada Anexo ao Centro Político Administrativo
ENDEREÇO: Av. Farquar, s/n.", Palácio Rio Madeira, Bairro Pedrinhas, CEP: 76.801-470
DATA BASE: fev/25

TABELAS REFERÊNCIAS
SINAPI: RO 02/2025 (não desonerado)
SBC: PVH 02/2025
SICRO:RO: 10/2024
ORSE:SE: 12/2024

BDI GERAL: 22,88%
BDI DIFERENCIADO: 15,28%

COMPOSIÇÕES DE CUSTOS UNITÁRIOS - PRINCIPAIS									
Tipo	Banco	Código	Descrição	Classe/Tipo	Unidade	Quantidade	Preço s/ BDI	Total	
Insumo	SINAPI	38383	LIXA D'AGUA EM FOLHA, GRAO 100	Material	UN	0,0105	2,63	0,02	
Composição Auxiliar	SINAPI	88248	AUXILIAR DE ENCANADOR OU BOMBEIRO HIDRÁULICO COM ENCARGOS COMPLEMENTARES	SEDI - SERVICOS DIVERSOS	H	0,1256	27,11	3,40	
Composição Auxiliar	SINAPI	88267	ENCANADOR OU BOMBEIRO HIDRÁULICO COM ENCARGOS COMPLEMENTARES	SEDI - SERVICOS DIVERSOS	H	0,1256	29,51	3,70	
				MO sem LS : N/D		LS : N/D		MO com LS : 5,34	
				Valor do BDI : 4,88				Valor com BDI : 26,25	
Tipo	Banco	Código	Descrição	Classe/Tipo	Unidade	Quantidade	Preço s/ BDI	Total	
13.4.19	Composição	Próprio	AUDCPA 437 (REF. 52481 SBC) UNIAO PVC SOLDABEL 50MM - FORNECIMENTO E INSTALAÇÃO	INSTALACOES HIDRO SANITARIAS	UN	1	46,06	46,06	
Insumo	SINAPI	122	ADESIVO PLASTICO PARA PVC, FRASCO COM *850* GR	Material	UN	0,02	69,25	1,38	
Insumo	SINAPI	20083	SOLUCAO PREPARADORA / LIMPADORA PARA PVC, FRASCO COM 1000 CM3	Material	UN	0,022	78,45	1,72	
Insumo	SINAPI	38383	LIXA D'AGUA EM FOLHA, GRAO 100	Material	UN	0,016	2,63	0,04	
Composição Auxiliar	SINAPI	88248	AUXILIAR DE ENCANADOR OU BOMBEIRO HIDRÁULICO COM ENCARGOS COMPLEMENTARES	SEDI - SERVICOS DIVERSOS	H	0,283	27,11	7,67	
Composição Auxiliar	SINAPI	88267	ENCANADOR OU BOMBEIRO HIDRÁULICO COM ENCARGOS COMPLEMENTARES	SEDI - SERVICOS DIVERSOS	H	0,283	29,51	8,35	
Insumo	Próprio	AUD 260	(REF. 5609 SBC) UNIAO PVC SOLDABEL 50mm	Material	UND	1	26,9	26,90	
				MO sem LS : N/D		LS : N/D		MO com LS : 12,06	
				Valor do BDI : 10,53				Valor com BDI : 56,59	
Tipo	Banco	Código	Descrição	Classe/Tipo	Unidade	Quantidade	Preço s/ BDI	Total	
13.4.20	Composição	Próprio	AUDCPA 438 ABRAÇADEIRA TIPO U DE 2" - FORNECIMENTO E INSTALAÇÃO	LIGACOES PREDIAIS AGUA/ESGOTO/ENERGIA/T ELEFONE	UND	1	9,85	9,85	
Insumo	SINAPI	39142	ABRACADEIRA EM ACO PARA AMARRACAO DE ELETRODUTOS, TIPO U SIMPLES, COM 2"	Material	UN	1	3,37	3,37	
Composição Auxiliar	SINAPI	88316	SERVENTE COM ENCARGOS COMPLEMENTARES	SEDI - SERVICOS DIVERSOS	H	0,25	25,95	6,48	
				MO sem LS : N/D		LS : N/D		MO com LS : 4,60	
				Valor do BDI : 2,25				Valor com BDI : 12,10	
Tipo	Banco	Código	Descrição	Classe/Tipo	Unidade	Quantidade	Preço s/ BDI	Total	
13.4.21	Composição	Próprio	AUDCPA 439 CAIXA RETENTORA DE SÓLIDOS COM GRADE 60X60 CM - FORNECIMENTO E INSTALAÇÃO	LIGACOES PREDIAIS AGUA/ESGOTO/ENERGIA/T ELEFONE	UND	1	1370,14	1.370,14	
Insumo	SINAPI	43431	CAIXA DE CONCRETO ARMADO PRE-MOLDADO, SEM FUNDO, QUADRADA, DIMENSOES DE 0,60 X 0,60 X 0,50 M	Material	UN	2,5	267,23	668,07	
Composição Auxiliar	SINAPI	88316	SERVENTE COM ENCARGOS COMPLEMENTARES	SEDI - SERVICOS DIVERSOS	H	2,5	25,95	64,87	
Insumo	Próprio	AUD 261	(REF. 63712 SBC) GRELHA (RALO) FERRO FUNDIDO COM REQUADRO 50x50cm	Material	UND	2	179,11	358,22	
Composição Auxiliar	SINAPI	88248	AUXILIAR DE ENCANADOR OU BOMBEIRO HIDRÁULICO COM ENCARGOS COMPLEMENTARES	SEDI - SERVICOS DIVERSOS	H	1,1	27,11	29,82	
Composição Auxiliar	SINAPI	101616	PREPARO DE FUNDO DE VALA COM LARGURA MENOR QUE 1,5 M (ACERTO DO SOLO NATURAL). AF_08/2020	MOV'T - MOVIMENTO DE TERRA	M2	0,4	7,34	2,93	
Composição Auxiliar	SINAPI	94970	CONCRETO FCK = 20MPA, TRAÇO 1:2,7:3 (EM MASSA SECA DE CIMENTO/ AREIA MÉDIA/ BRITA 1) - PREPARO MECÂNICO COM BETONEIRA 600 L. AF_05/2021	FUES - FUNDACOES E ESTRUTURAS	M3	0,3	704,97	211,49	
Composição Auxiliar	SINAPI	88309	PEDREIRO COM ENCARGOS COMPLEMENTARES	SEDI - SERVICOS DIVERSOS	H	1,15	30,21	34,74	
				MO sem LS : N/D		LS : N/D		MO com LS : 114,72	
				Valor do BDI : 313,48				Valor com BDI : 1.683,62	
Tipo	Banco	Código	Descrição	Classe/Tipo	Unidade	Quantidade	Preço s/ BDI	Total	
13.4.22	Composição	Próprio	AUDCPA 440 CAIXA COLETORA - POÇO DE SUÇÃO DE DN 800MM, COM ALÇA DE FERRO, FUNDO DE CONCRETO E TAMPA - FORNECIMENTO E INSTALAÇÃO	LIGACOES PREDIAIS AGUA/ESGOTO/ENERGIA/T ELEFONE	UND	1	1738,25	1.738,25	
Composição Auxiliar	SINAPI	92843	ASSENTAMENTO. AF_03/2024	ASTU - ASSENTAMENTO DE TUBOS E PECAS	M	2,1	608,91	1.278,71	
Insumo	SINAPI	41613	TAMPA DE CONCRETO ARMADO PARA FOSSA, D = *0,90* M, E = 0,05 M	Material	UN	1	107,58	107,58	
Composição Auxiliar	SINAPI	92884	ARMAÇÃO UTILIZANDO AÇO CA-25 DE 10,0 MM - MONTAGEM. AF_06/2022	FUES - FUNDACOES E ESTRUTURAS	KG	1	16,06	16,06	
Composição Auxiliar	SINAPI	101616	PREPARO DE FUNDO DE VALA COM LARGURA MENOR QUE 1,5 M (ACERTO DO SOLO NATURAL). AF_08/2020	MOV'T - MOVIMENTO DE TERRA	M2	0,5	7,34	3,67	
Composição Auxiliar	SINAPI	94970	CONCRETO FCK = 20MPA, TRAÇO 1:2,7:3 (EM MASSA SECA DE CIMENTO/ AREIA MÉDIA/ BRITA 1) - PREPARO MECÂNICO COM BETONEIRA 600 L. AF_05/2021	FUES - FUNDACOES E ESTRUTURAS	M3	0,3	704,97	211,49	
Composição Auxiliar	SINAPI	88309	PEDREIRO COM ENCARGOS COMPLEMENTARES	SEDI - SERVICOS DIVERSOS	H	2,15	30,21	64,95	
Composição Auxiliar	SINAPI	88316	SERVENTE COM ENCARGOS COMPLEMENTARES	SEDI - SERVICOS DIVERSOS	H	2,15	25,95	55,79	
				MO sem LS : N/D		LS : N/D		MO com LS : 142,19	
				Valor do BDI : 397,71				Valor com BDI : 2.135,96	

RESP.TÉCNICO - ATUALIZAÇÃO DO ORÇAMENTO
Diego Expedito Martins de Oliveira - CREA 8154 D/RO
Jayne Carlos Piovesan -CREA 8125 D/RO
Josiane Beatriz Faustino - CREA 47100 D/MG

DADOS CADASTRAIS

OBJETO: Conclusão da Obra Inacabada Anexo ao Centro Político Administrativo
ENDEREÇO: Av. Farquar, s/n.", Palácio Rio Madeira, Bairro Pedrinhas, CEP: 76.801-470
DATA BASE: fev/25

TABELAS REFERÊNCIAS
SINAPI: RO 02/2025 (não desonerado)
SBC: PVH 02/2025
SICRO:RO: 10/2024
ORSE:SE: 12/2024

BDI GERAL: 22,88%
BDI DIFERENCIADO: 15,28%

COMPOSIÇÕES DE CUSTOS UNITÁRIOS - PRINCIPAIS									
Tipo	Banco	Código	Descrição	Classe/Tipo	Unidade	Quantidade	Preço s/ BDI	Total	
Tipo	Banco	Código	Descrição	Classe/Tipo	Unidade	Quantidade	Preço s/ BDI	Total	
14.1.1	Composição	Próprio	AUDCPA 075	CAIXA DE INSPEÇÃO EM ALVENARIA DE TIJOLO MACIÇO 60x60x60CM, REVESTIDA INTERNAMENTE COM BARRA LISA (CIMENTO E AREIA, TRAÇO 1:4) E=2,0CM, COM TAMPA PRÉ-MOLDADA DE CONCRETO E FUNDO DE CONCRETO 15MPA - ESCAVAÇÃO E CONFEÇÃO	INSTALACOES HIDRO SANITARIAS	UND	1	212,57	212,57
	Composição Auxiliar	SINAPI	94969 CONCRETO FCK = 15MPA, TRAÇO 1:3,4:3,5 (EM MASSA SECA DE CIMENTO/ AREIA MÉDIA/ BRITA 1) - PREPARO MECÂNICO COM BETONEIRA 600 L AF_05/2021	FUES - FUNDACOES E ESTRUTURAS	M3	0,018	651,43	11,72	
	Composição Auxiliar	SINAPI	93358 ESCAVAÇÃO MANUAL DE VALA. AF_09/2024	MOVT - MOVIMENTO DE TERRA	M3	0,216	102,65	22,17	
	Composição Auxiliar	SINAPI	87335 EIXO HORIZONTAL DE 300 KG. AF_08/2019	SEDI - SERVICOS DIVERSOS	M3	0,0228	719,31	16,40	
	Composição Auxiliar	SINAPI	88309 PEDREIRO COM ENCARGOS COMPLEMENTARES	SEDI - SERVICOS DIVERSOS	H	1,9	30,21	57,39	
	Composição Auxiliar	SINAPI	88316 SERVENTE COM ENCARGOS COMPLEMENTARES	SEDI - SERVICOS DIVERSOS	H	1,65	25,95	42,81	
	Composição Auxiliar	SINAPI	88630 ARGAMASSA TRAÇO 1:4 (CIMENTO E AREIA MÉDIA), PREPARO MECÂNICO COM BETONEIRA 400 L AF_08/2019	SEDI - SERVICOS DIVERSOS	M3	0,0165	672,27	11,09	
	Insumo	SINAPI	1379 CIMENTO PORTLAND COMPOSTO CP II-32	Material	KG	0,8	1,14	0,91	
	Insumo	SINAPI	7258 TIJOLO CERAMICO MACICO COMUM DE *5 X 10 X 20* CM (L X A X C)	Material	UN	75,886	0,66	50,08	
					MO sem LS : N/D	LS : N/D	MO com LS :	93,29	
					Valor do BDI :	48,63	Valor com BDI :	261,20	
Tipo	Banco	Código	Descrição	Classe/Tipo	Unidade	Quantidade	Preço s/ BDI	Total	
14.2.1	Composição	SINAPI	89714 AF_08/2022	INSTALACOES HIDRO SANITARIAS	M	1	42,02	42,02	
	Insumo	SINAPI	9836 TUBO PVC SERIE NORMAL, DN 100 MM, PARA ESGOTO PREDIAL (NBR 5688)	Material	M	1,0549	15,94	16,81	
	Composição Auxiliar	SINAPI	88267 ENCANADOR OU BOMBEIRO HIDRÁULICO COM ENCARGOS COMPLEMENTARES	SEDI - SERVICOS DIVERSOS	H	0,4444	29,51	13,11	
	Composição Auxiliar	SINAPI	88248 AUXILIAR DE ENCANADOR OU BOMBEIRO HIDRÁULICO COM ENCARGOS COMPLEMENTARES	SEDI - SERVICOS DIVERSOS	H	0,4444	27,11	12,04	
	Insumo	SINAPI	38383 LIXA D'AGUA EM FOLHA, GRAO 100	Material	UN	0,0247	2,63	0,06	
					MO sem LS : N/D	LS : N/D	MO com LS :	18,95	
					Valor do BDI :	9,61	Valor com BDI :	51,63	
Tipo	Banco	Código	Descrição	Classe/Tipo	Unidade	Quantidade	Preço s/ BDI	Total	
14.2.2	Composição	SINAPI	89849	INSTALACOES HIDRO SANITARIAS	M	1	61,6	61,60	
	Composição Auxiliar	SINAPI	88267 ENCANADOR OU BOMBEIRO HIDRÁULICO COM ENCARGOS COMPLEMENTARES	SEDI - SERVICOS DIVERSOS	H	0,3114	29,51	9,18	
	Composição Auxiliar	SINAPI	88248 AUXILIAR DE ENCANADOR OU BOMBEIRO HIDRÁULICO COM ENCARGOS COMPLEMENTARES	SEDI - SERVICOS DIVERSOS	H	0,3114	27,11	8,44	
	Insumo	SINAPI	38383 LIXA D'AGUA EM FOLHA, GRAO 100	Material	UN	0,0173	2,63	0,04	
	Insumo	SINAPI	20065 TUBO PVC SERIE NORMAL, DN 150 MM, PARA ESGOTO PREDIAL (NBR 5688)	Material	M	1,0549	41,66	43,94	
					MO sem LS : N/D	LS : N/D	MO com LS :	13,27	
					Valor do BDI :	14,09	Valor com BDI :	75,69	
Tipo	Banco	Código	Descrição	Classe/Tipo	Unidade	Quantidade	Preço s/ BDI	Total	
14.2.3	Composição	SINAPI	90696	ASSENTAMENTO DE TUBOS E PECAS	M	1	155,25	155,25	
	Composição Auxiliar	SINAPI	88246 ASSENTADOR DE TUBOS COM ENCARGOS COMPLEMENTARES	SEDI - SERVICOS DIVERSOS	H	0,103	19,35	1,99	
	Insumo	SINAPI	41930 TUBO COLETOR DE ESGOTO PVC, JEI, DN 200 MM (NBR 7362)	Material	M	1,05	142,98	150,12	
	Insumo	SINAPI	20078 PASTA LUBRIFICANTE PARA TUBOS E CONEXOES COM JUNTA ELASTICA, EMBALAGEM DE *400* GR (USO EM PVC, ACO, POLIETILENO E OUTROS)	Material	UN	0,0167	28,58	0,47	
	Composição Auxiliar	SINAPI	88316 SERVENTE COM ENCARGOS COMPLEMENTARES	SEDI - SERVICOS DIVERSOS	H	0,103	25,95	2,67	
					MO sem LS : N/D	LS : N/D	MO com LS :	3,21	
					Valor do BDI :	35,52	Valor com BDI :	190,77	
Tipo	Banco	Código	Descrição	Classe/Tipo	Unidade	Quantidade	Preço s/ BDI	Total	
14.3.1	Composição	Próprio	AUDCPA 092	INSTALACOES HIDRO SANITARIAS	UND	1	29,42	29,42	
	Composição Auxiliar	SINAPI	88267 ENCANADOR OU BOMBEIRO HIDRÁULICO COM ENCARGOS COMPLEMENTARES	SEDI - SERVICOS DIVERSOS	H	0,2	29,51	5,90	
	Composição Auxiliar	SINAPI	88316 SERVENTE COM ENCARGOS COMPLEMENTARES	SEDI - SERVICOS DIVERSOS	H	0,2	25,95	5,19	
	Insumo	SINAPI	11708 RALO FOFO SEMIESFERICO, 100 MM, PARA LAJES/ CALHAS	Material	UN	1	18,33	18,33	
					MO sem LS : N/D	LS : N/D	MO com LS :	8,18	
					Valor do BDI :	6,73	Valor com BDI :	36,15	
Tipo	Banco	Código	Descrição	Classe/Tipo	Unidade	Quantidade	Preço s/ BDI	Total	



GOVERNO DO ESTADO DE RONDÔNIA
SECRETARIA DE ESTADO DE OBRAS E SERVIÇOS PÚBLICOS – SEOSP/RO
TELEFONE: (69) 3212-8107
AVENIDA FAQUAR – ESPLANADA DAS SENCRETARAS, BAIRRO: PEDRINHAS
PORTO VELHO - RO - CEP: 76.801-470
CNPJ: 37.621.806.0001 - 07



RESP.TÉCNICO - ATUALIZAÇÃO DO ORÇAMENTO
Diego Expedito Martins de Oliveira - CREA 8154 D/RO
Jayne Carlos Piovesan -CREA 8125 D/RO
Josiane Beatriz Faustino - CREA 47100 D/MG


DADOS CADASTRAIS

OBJETO: Conclusão da Obra Inacabada Anexo ao Centro Político Administrativo
ENDEREÇO: Av. Farquar, s/n.", Palácio Rio Madeira, Bairro Pedrinhas, CEP: 76.801-470
DATA BASE: fev/25

TABELAS REFERÊNCIAS
SINAPI: RO 02/2025 (não desonerado)
SBC: PVH 02/2025
SICRO:RO: 10/2024
ORSE:SE: 12/2024

BDI GERAL: 22,88%
BDI DIFERENCIADO: 15,28%

COMPOSIÇÕES DE CUSTOS UNITÁRIOS - PRINCIPAIS									
Tipo	Banco	Código	Descrição	Classe/Tipo	Unidade	Quantidade	Preço s/ BDI	Total	
14.3.2	Composição	Próprio	AUDCPA 093	RALO SEMI-ESFÉRICO DE FERRO FUNDIDO, DN 150 MM - FORNECIMENTO E INSTALAÇÃO	INSTALACOES HIDRO SANITARIAS	UND	1	56,91	56,91
	Composição Auxiliar	SINAPI	88267	ENCANADOR OU BOMBEIRO HIDRÁULICO COM ENCARGOS COMPLEMENTARES	SEDI - SERVICOS DIVERSOS	H	0,25	29,51	7,37
	Composição Auxiliar	SINAPI	88316	SERVENTE COM ENCARGOS COMPLEMENTARES	SEDI - SERVICOS DIVERSOS	H	0,25	25,95	6,48
	Insumo	SINAPI	11709	RALO FOFO SEMIESFERICO, 150 MM, PARA LAJES/ CALHAS	Material	UN	1	43,06	43,06
				MO sem LS : N/D	LS : N/D	MO com LS :		10,23	
				Valor do BDI :	13,02	Valor com BDI :		69,93	
Tipo	Banco	Código	Descrição	Classe/Tipo	Unidade	Quantidade	Preço s/ BDI	Total	
14.3.3	Composição	Próprio	AUDCPA 094	RALO SEMI-ESFÉRICO DE FERRO FUNDIDO, DN 200 MM - FORNECIMENTO E INSTALAÇÃO	INSTALACOES HIDRO SANITARIAS	UND	1	115,62	115,62
	Composição Auxiliar	SINAPI	88267	ENCANADOR OU BOMBEIRO HIDRÁULICO COM ENCARGOS COMPLEMENTARES	SEDI - SERVICOS DIVERSOS	H	0,3	29,51	8,85
	Composição Auxiliar	SINAPI	88316	SERVENTE COM ENCARGOS COMPLEMENTARES	SEDI - SERVICOS DIVERSOS	H	0,3	25,95	7,78
	Insumo	SINAPI	11710	RALO FOFO SEMIESFERICO, 200 MM, PARA LAJES/ CALHAS	Material	UN	1	98,99	98,99
				MO sem LS : N/D	LS : N/D	MO com LS :		12,27	
				Valor do BDI :	26,45	Valor com BDI :		142,07	
Tipo	Banco	Código	Descrição	Classe/Tipo	Unidade	Quantidade	Preço s/ BDI	Total	
14.3.4	Composição	SINAPI	89748	CURVA CURTA 90 GRAUS, PVC, SERIE NORMAL, ESGOTO PREDIAL, DN 100 MM, JUNTA ELÁSTICA, FORNECIDO E INSTALADO EM RAMAL DE DESCARGA OU RAMAL DE ESGOTO SANITÁRIO. AF_08/2022	INSTALACOES HIDRO SANITARIAS	UN	1	46,12	46,12
	Insumo	SINAPI	1966	CURVA PVC CURTA 90 GRAUS, DN 100 MM, PARA ESGOTO PREDIAL	Material	UN	1	24,94	24,94
	Insumo	SINAPI	301	ANEL BORRACHA PARA TUBO ESGOTO PREDIAL, DN 100 MM (NBR 5688)	Material	UN	2	3,5	7,00
	Composição Auxiliar	SINAPI	88267	ENCANADOR OU BOMBEIRO HIDRÁULICO COM ENCARGOS COMPLEMENTARES	SEDI - SERVICOS DIVERSOS	H	0,1926	29,51	5,68
	Composição Auxiliar	SINAPI	88248	AUXILIAR DE ENCANADOR OU BOMBEIRO HIDRÁULICO COM ENCARGOS COMPLEMENTARES	SEDI - SERVICOS DIVERSOS	H	0,1926	27,11	5,22
	Insumo	SINAPI	20078	PASTA LUBRIFICANTE PARA TUBOS E CONEXOES COM JUNTA ELASTICA, EMBALAGEM DE *400* GR (USO EM PVC, ACO, POLIETILENO E OUTROS)	Material	UN	0,115	28,58	3,28
				MO sem LS : N/D	LS : N/D	MO com LS :		8,20	
				Valor do BDI :	10,55	Valor com BDI :		56,67	
Tipo	Banco	Código	Descrição	Classe/Tipo	Unidade	Quantidade	Preço s/ BDI	Total	
14.3.5	Composição	Próprio	AUDCPA 095	CURVA 90°, PVC, DN 150 MM PARA DRENAGEM (SÉRIE NORMAL) - FORNECIMENTO E INSTALAÇÃO	INSTALACOES HIDRO SANITARIAS	UND	1	176,75	176,75
	Composição Auxiliar	SINAPI	88267	ENCANADOR OU BOMBEIRO HIDRÁULICO COM ENCARGOS COMPLEMENTARES	SEDI - SERVICOS DIVERSOS	H	0,25	29,51	7,37
	Composição Auxiliar	SINAPI	88316	SERVENTE COM ENCARGOS COMPLEMENTARES	SEDI - SERVICOS DIVERSOS	H	0,25	25,95	6,48
	Insumo	Próprio	AUD 014	(REF. 17941 SBC) CURVA 90 PVC LONGA ESGOTO SERIE NORMAL 150mm	Material	UND	1	162,9	162,90
				MO sem LS : N/D	LS : N/D	MO com LS :		10,23	
				Valor do BDI :	40,44	Valor com BDI :		217,19	
Tipo	Banco	Código	Descrição	Classe/Tipo	Unidade	Quantidade	Preço s/ BDI	Total	
14.3.6	Composição	Próprio	AUDCPA 096	CURVA 90°, PVC, DN 200 MM PARA DRENAGEM (SÉRIE NORMAL) - FORNECIMENTO E INSTALAÇÃO	INSTALACOES HIDRO SANITARIAS	UND	1	792,77	792,77
	Composição Auxiliar	SINAPI	88267	ENCANADOR OU BOMBEIRO HIDRÁULICO COM ENCARGOS COMPLEMENTARES	SEDI - SERVICOS DIVERSOS	H	0,3	29,51	8,85
	Composição Auxiliar	SINAPI	88316	SERVENTE COM ENCARGOS COMPLEMENTARES	SEDI - SERVICOS DIVERSOS	H	0,3	25,95	7,78
	Insumo	Próprio	AUD 015	(REF. 21734 SBC) CURVA 90 PVC LONGA ESGOTO SERIE NORMAL 200mm	Material	UND	1	776,14	776,14
				MO sem LS : N/D	LS : N/D	MO com LS :		12,27	
				Valor do BDI :	181,38	Valor com BDI :		974,15	
Tipo	Banco	Código	Descrição	Classe/Tipo	Unidade	Quantidade	Preço s/ BDI	Total	
14.3.7	Composição	Próprio	AUDCPA 097	JOELHO 45 PVC ESGOTO SERIE NORMAL 150MM PARA DRENAGEM - FORNECIMENTO E INSTALAÇÃO	INSTALACOES HIDRO SANITARIAS	UND	1	38,74	38,74
	Composição Auxiliar	SINAPI	88267	ENCANADOR OU BOMBEIRO HIDRÁULICO COM ENCARGOS COMPLEMENTARES	SEDI - SERVICOS DIVERSOS	H	0,25	29,51	7,37
	Composição Auxiliar	SINAPI	88316	SERVENTE COM ENCARGOS COMPLEMENTARES	SEDI - SERVICOS DIVERSOS	H	0,25	25,95	6,48
	Insumo	Próprio	AUD 016	(REF. 18883 SBC) JOELHO 45 PVC ESGOTO SERIE NORMAL 150mm	Material	UND	1	24,89	24,89
				MO sem LS : N/D	LS : N/D	MO com LS :		10,23	
				Valor do BDI :	8,86	Valor com BDI :		47,60	47,60240

<div></div> <div>GOVERNO DO ESTADO DE RONDÔNIA SECRETARIA DE ESTADO DE OBRAS E SERVIÇOS PÚBLICOS – SEOSP/RO TELEFONE: (69) 3212-8107 AVENIDA FAQUAR – ESPLANADA DAS SENCRETARAS, BAIRRO: PEDRINHAS PORTO VELHO - RO - CEP: 76.801-470 CNPJ: 37.621.806.0001 - 07</div>				<div>SEOSP</div> <div>Secretaria de Estado de Obras e Serviços Públicos</div>					
RESP.TÉCNICO - ATUALIZAÇÃO DO ORÇAMENTO Diego Expedito Martins de Oliveira - CREA 8154 D/RO Jayne Carlos Piovesan -CREA 8125 D/RO Josiane Beatriz Faustino - CREA 47100 D/MG				TABELAS REFERÊNCIAS SINAPI: RO 02/2025 (não desonerado) SBC: PVH 02/2025 SICRO:RO: 10/2024 ORSE:SE: 12/2024					
DADOS CADASTRAIS									
OBJETO:	Conclusão da Obra Inacabada Anexo ao Centro Político Administrativo								
ENDEREÇO:	Av. Farquar, s/n.", Palácio Rio Madeira, Bairro Pedrinhas, CEP: 76.801-470								
DATA BASE:	fev/25								
COMPOSIÇÕES DE CUSTOS UNITÁRIOS - PRINCIPAIS									
Tipo		Banco	Código	Descrição	Classe/Tipo	Unidade	Quantidade	Preço s/ BDI	Total
Tipo		Banco	Código	Descrição	Classe/Tipo	Unidade	Quantidade	Preço s/ BDI	Total
14.3.8	Composição	Próprio	AUDCPA 098	JOELHO 45 PVC ESGOTO SERIE NORMAL 200MM PARA DRENAGEM - FORNECIMENTO E INSTALAÇÃO	INSTALACOES HIDRO SANITARIAS	UND	1	176,03	176,03
	Composição Auxiliar	SINAPI	88267	ENCANADOR OU BOMBEIRO HIDRÁULICO COM ENCARGOS COMPLEMENTARES	SEDI - SERVICOS DIVERSOS	H	0,3	29,51	8,85
	Composição Auxiliar	SINAPI	88316	SERVENTE COM ENCARGOS COMPLEMENTARES	SEDI - SERVICOS DIVERSOS	H	0,3	25,95	7,78
	Insumo	Próprio	AUD 017	(REF. 4395 SBC) JOELHO 45 PVC ESGOTO SERIE NORMAL 200mm	Material	UND	1	159,4	159,40
					MO sem LS : N/D	LS : N/D	MO com LS :		12,27
					Valor do BDI :	40,27	Valor com BDI :		216,30
Tipo		Banco	Código	Descrição	Classe/Tipo	Unidade	Quantidade	Preço s/ BDI	Total
Tipo		Banco	Código	Descrição	Classe/Tipo	Unidade	Quantidade	Preço s/ BDI	Total
14.3.9	Composição	Próprio	AUDCPA 099	JUNÇÃO, PVC, SÉRIE NORMAL, DN 150 MM PARA DRENAGEM (SÉRIE NORMAL) - FORNECIMENTO E INSTALAÇÃO	INSTALACOES HIDRO SANITARIAS	UND	1	172,25	172,25
	Composição Auxiliar	SINAPI	88267	ENCANADOR OU BOMBEIRO HIDRÁULICO COM ENCARGOS COMPLEMENTARES	SEDI - SERVICOS DIVERSOS	H	0,25	29,51	7,37
	Composição Auxiliar	SINAPI	88316	SERVENTE COM ENCARGOS COMPLEMENTARES	SEDI - SERVICOS DIVERSOS	H	0,25	25,95	6,48
	Insumo	SINAPI	42696	JUNCAO, PVC, 45 GRAUS, JE, BBB, DN 150 MM, PARA TUBO CORRUGADO E/OU LISO, REDE COLETORA DE ESGOTO	Material	UN	1	158,4	158,40
					MO sem LS : N/D	LS : N/D	MO com LS :		10,23
					Valor do BDI :	39,41	Valor com BDI :		211,66
Tipo		Banco	Código	Descrição	Classe/Tipo	Unidade	Quantidade	Preço s/ BDI	Total
Tipo		Banco	Código	Descrição	Classe/Tipo	Unidade	Quantidade	Preço s/ BDI	Total
14.3.10	Composição	Próprio	AUDCPA 100	JUNÇÃO, PVC, SÉRIE NORMAL, DN 200 MM PARA DRENAGEM (SÉRIE NORMAL) - FORNECIMENTO E INSTALAÇÃO	INSTALACOES HIDRO SANITARIAS	UND	1	182,14	182,14
	Composição Auxiliar	SINAPI	88267	ENCANADOR OU BOMBEIRO HIDRÁULICO COM ENCARGOS COMPLEMENTARES	SEDI - SERVICOS DIVERSOS	H	0,3	29,51	8,85
	Composição Auxiliar	SINAPI	88316	SERVENTE COM ENCARGOS COMPLEMENTARES	SEDI - SERVICOS DIVERSOS	H	0,3	25,95	7,78
	Insumo	Próprio	AUD 018	JUNCAO, PVC, 45 GRAUS, DN 200 MM, PARA REDE COLETORA DE ESGOTO	Material	UND	1	165,51	165,51
					MO sem LS : N/D	LS : N/D	MO com LS :		12,27
					Valor do BDI :	41,67	Valor com BDI :		223,81
Tipo		Banco	Código	Descrição	Classe/Tipo	Unidade	Quantidade	Preço s/ BDI	Total
Tipo		Banco	Código	Descrição	Classe/Tipo	Unidade	Quantidade	Preço s/ BDI	Total
14.3.11	Composição	Próprio	AUDCPA 101	REDUCAO EXCENTRICA, PVC SERIE NORMAL 150x100mm - FORNECIMENTO E INSTALAÇÃO	INSTALACOES HIDRO SANITARIAS	UND	1	57,75	57,75
	Composição Auxiliar	SINAPI	88267	ENCANADOR OU BOMBEIRO HIDRÁULICO COM ENCARGOS COMPLEMENTARES	SEDI - SERVICOS DIVERSOS	H	0,25	29,51	7,37
	Composição Auxiliar	SINAPI	88316	SERVENTE COM ENCARGOS COMPLEMENTARES	SEDI - SERVICOS DIVERSOS	H	0,25	25,95	6,48
	Insumo	Próprio	AUD 019	(REF. 21113 SBC) REDUCAO EXCENTRICA ESGOTO PVC SERIE NORMAL 150x100mm	Material	UND	1	43,9	43,90
					MO sem LS : N/D	LS : N/D	MO com LS :		10,23
					Valor do BDI :	13,21	Valor com BDI :		70,96
Tipo		Banco	Código	Descrição	Classe/Tipo	Unidade	Quantidade	Preço s/ BDI	Total
Tipo		Banco	Código	Descrição	Classe/Tipo	Unidade	Quantidade	Preço s/ BDI	Total
14.3.12	Composição	Próprio	AUDCPA 102	REDUCAO EXCENTRICA, PVC SERIE NORMAL 200x150mm - FORNECIMENTO E INSTALAÇÃO	INSTALACOES HIDRO SANITARIAS	UND	1	274,4	274,40
	Composição Auxiliar	SINAPI	88267	ENCANADOR OU BOMBEIRO HIDRÁULICO COM ENCARGOS COMPLEMENTARES	SEDI - SERVICOS DIVERSOS	H	0,3	29,51	8,85
	Composição Auxiliar	SINAPI	88316	SERVENTE COM ENCARGOS COMPLEMENTARES	SEDI - SERVICOS DIVERSOS	H	0,3	25,95	7,78
	Insumo	Próprio	AUD 020	(REF. 2968 SBC) REDUCAO EXCENTRICA ESGOTO PVC REDE COLETORA 200x150mm	Material	UND	1	257,77	257,77
					MO sem LS : N/D	LS : N/D	MO com LS :		12,27
					Valor do BDI :	62,78	Valor com BDI :		337,18
Tipo		Banco	Código	Descrição	Classe/Tipo	Unidade	Quantidade	Preço s/ BDI	Total
Tipo		Banco	Código	Descrição	Classe/Tipo	Unidade	Quantidade	Preço s/ BDI	Total
14.4.1	Composição	Próprio	AUDCPA 103	CANALETA EM ALVENARIA COM TIJOLO DE 1/2 VEZ, DIMENSÕES 30X15CM - ESCAVAÇÃO, ALVENARIA, REATERRO E ETC	DRENAGEM/OBRAS DE CONTENCAO/POCOS DE VISITA E CAIXAS	M	1	134,55	134,55
	Composição Auxiliar	SINAPI	94962	CONCRETO MAGRO PARA LASTRO, TRAÇO 1:4,5:4,5 (EM MASSA SECA DE CIMENTO/ AREIA MÉDIA/ BRITA 1) - PREPARO MECÂNICO COM BETONEIRA 400 L AF_05/2021	FUES - FUNDACOES E ESTRUTURAS	M3	0,02	592,45	11,84
	Composição Auxiliar	SINAPI	93358	ESCAVAÇÃO MANUAL DE VALA. AF_09/2024	MOVt - MOVIMENTO DE TERRA	M3	0,06	102,65	6,15
	Composição Auxiliar	SINAPI	101616	PREPARO DE FUNDO DE VALA COM LARGURA MENOR QUE 1,5 M (ACERTO DO SOLO NATURAL). AF_08/2020	MOVt - MOVIMENTO DE TERRA	M2	0,4	7,34	2,93
	Composição Auxiliar	Próprio	AUDCPA 104	VIGA DE CONCRETO SIMPLES TIPO L	FUES - FUNDACOES E ESTRUTURAS	M	1	113,63	113,63



GOVERNO DO ESTADO DE RONDÔNIA
SECRETARIA DE ESTADO DE OBRAS E SERVIÇOS PÚBLICOS – SEOSP/RO
TELEFONE: (69) 3212-8107
AVENIDA FAQUAR – ESPLANADA DAS SENCRETARAS, BAIRRO: PEDRINHAS
PORTO VELHO - RO - CEP: 76.801-470
CNPJ: 37.621.806.0001 - 07

RESP.TÉCNICO - ATUALIZAÇÃO DO ORÇAMENTO
Diego Expedito Martins de Oliveira - CREA 8154 D/RO
Jayne Carlos Piovesan -CREA 8125 D/RO
Josiane Beatriz Faustino - CREA 47100 D/MG

DADOS CADASTRAIS

OBJETO: Conclusão da Obra Inacabada Anexo ao Centro Político Administrativo
ENDEREÇO: Av. Farquar, s/n.", Palácio Rio Madeira, Bairro Pedrinhas, CEP: 76.801-470
DATA BASE: fev/25



TABELAS REFERÊNCIAS
SINAPI: RO 02/2025 (não desonerado)
SBC: PVH 02/2025
SICRO:RO: 10/2024
ORSE:SE: 12/2024

BDI GERAL: 22,88%
BDI DIFERENCIADO: 15,28%

COMPOSIÇÕES DE CUSTOS UNITÁRIOS - PRINCIPAIS														
Tipo		Banco	Código	Descrição	Classe/Tipo	Unidade	Quantidade	Preço s/ BDI	Total					
						MO sem LS : N/D	LS : N/D	MO com LS :	62,25					
						Valor do BDI :	30,78	Valor com BDI :	165,33					
Tipo		Banco	Código	Descrição	Classe/Tipo	Unidade	Quantidade	Preço s/ BDI	Total					
14.4.2	Composição	Próprio	AUDCPA 105	(REF. 83623,1/2020 SINAPI) - GRELHA DE FERRO FUNDIDO PARA CANALETA LARG = 30CM, FORNECIMENTO E ASSENTAMENTO	ASSENTAMENTO DE TUBOS E PECAS	M	1	294,14	294,14					
	Insumo	SINAPI	11245	GRELHA FOFO SIMPLES COM REQUADRO, CARGA MAXIMA 12,5 T, *300 X 1000* MM, E= *15* MM, AREA ESTACIONAMENTO CARRO PASSEIO	Material	UN	1	289,99	289,99					
	Composição Auxiliar	SINAPI	88316	SERVENTE COM ENCARGOS COMPLEMENTARES	SEDI - SERVICOS DIVERSOS	H	0,16	25,95	4,15					
							MO sem LS : N/D	LS : N/D	MO com LS :	2,94				
							Valor do BDI :	67,29	Valor com BDI :	361,43				
Tipo		Banco	Código	Descrição	Classe/Tipo	Unidade	Quantidade	Preço s/ BDI	Total					
14.4.3	Composição	SINAPI	93358	ESCOVAÇÃO MANUAL DE VALA. AF_09/2024	MOVIMENTO DE TERRA	M3	1	102,65	102,65					
	Composição Auxiliar	SINAPI	88316	SERVENTE COM ENCARGOS COMPLEMENTARES	SEDI - SERVICOS DIVERSOS	H	3,9557667	25,95	102,65					
							MO sem LS : N/D	LS : N/D	MO com LS :	72,79				
						Valor do BDI :	23,48	Valor com BDI :	126,13					
Tipo		Banco	Código	Descrição	Classe/Tipo	Unidade	Quantidade	Preço s/ BDI	Total					
14.4.4	Composição	SINAPI	101616	PREPARO DE FUNDO DE VALA COM LARGURA MENOR QUE 1,5 M (ACERTO DO SOLO NATURAL). AF_08/2020	MOVIMENTO DE TERRA	M2	1	7,34	7,34					
	Composição Auxiliar	SINAPI	88309	PEDREIRO COM ENCARGOS COMPLEMENTARES	SEDI - SERVICOS DIVERSOS	H	0,102	30,21	3,08					
	Composição Auxiliar	SINAPI	91534	COMPACTADOR DE SOLOS DE PERCUSSÃO (SOQUETE) COM MOTOR A GASOLINA 4 TEMPOS, POTÊNCIA 4 CV - CHI DIURNO. AF_08/2015	EQUIPAMENTOS	CHI	0,0036	37,04	0,13					
	Composição Auxiliar	SINAPI	91533	COMPACTADOR DE SOLOS DE PERCUSSÃO (SOQUETE) COM MOTOR A GASOLINA 4 TEMPOS, POTÊNCIA 4 CV - CHP DIURNO. AF_08/2015	EQUIPAMENTOS	CHP	0,0036	45,75	0,16					
	Composição Auxiliar	SINAPI	88316	SERVENTE COM ENCARGOS COMPLEMENTARES	SEDI - SERVICOS DIVERSOS	H	0,1531	25,95	3,97					
							MO sem LS : N/D	LS : N/D	MO com LS :	5,32				
							Valor do BDI :	1,67	Valor com BDI :	9,01				
Tipo		Banco	Código	Descrição	Classe/Tipo	Unidade	Quantidade	Preço s/ BDI	Total					
14.4.5	Composição	SINAPI	93382	REATERRO MANUAL DE VALAS, COM COMPACTADOR DE SOLOS DE PERCUSSÃO. AF_08/2023	MOVIMENTO DE TERRA	M3	1	31,36	31,36					
	Composição Auxiliar	SINAPI	91533	COMPACTADOR DE SOLOS DE PERCUSSÃO (SOQUETE) COM MOTOR A GASOLINA 4 TEMPOS, POTÊNCIA 4 CV - CHP DIURNO. AF_08/2015	EQUIPAMENTOS	CHP	0,1962	45,75	8,97					
	Composição Auxiliar	SINAPI	88316	SERVENTE COM ENCARGOS COMPLEMENTARES	SEDI - SERVICOS DIVERSOS	H	0,7866	25,95	20,41					
	Composição Auxiliar	SINAPI	5903	ÁGUA - CHI DIURNO. AF_06/2014	EQUIPAMENTOS	CHI	0,0006	80,29	0,04					
	Composição Auxiliar	SINAPI	5901	CAMINHÃO PIPA 10.000 L TRUCADO, PESO BRUTO TOTAL 23.000 KG, CARGA ÚTIL MÁXIMA 15.935 KG, DISTÂNCIA ENTRE EIXOS 4,8 M, POTÊNCIA 230 CV, INCLUSIVE TANQUE DE AÇO PARA TRANSPORTE DE	CHOR - CUSTOS HORÁRIOS DE MÁQUINAS E EQUIPAMENTOS	CHP	0,0054	359,42	1,94					
							MO sem LS : N/D	LS : N/D	MO com LS :	20,35				
							Valor do BDI :	7,17	Valor com BDI :	38,53				
Tipo		Banco	Código	Descrição	Classe/Tipo	Unidade	Quantidade	Preço s/ BDI	Total					
15.1.1	Composição	Próprio	AUDCPA 108	(REF. 101909,10/2024 SINAPI) EXTINTOR DE PÓ QUÍMICO SECO, TIPO ABC, CAPACIDADE EXTINTORA DE 2A:20BC, COM CARGA DE 6KG - FORNECIMENTO E INSTALAÇÃO.	INSTALACOES ESPECIAIS	UN	1	227	227,00					
	Insumo	SINAPI	4350	BUCHA DE NYLON, DIAMETRO DO FURO 8 MM, COMPRIMENTO 40 MM, COM PARAFUSO DE ROSCA SOBERBA, CABECA CHATA, FENDA SIMPLES, 4,8 X 50 MM	Material	UN	2	0,81	1,62					
	Composição Auxiliar	SINAPI	88248	AUXILIAR DE ENCANADOR OU BOMBEIRO HIDRÁULICO COM ENCARGOS COMPLEMENTARES	SEDI - SERVICOS DIVERSOS	H	0,4574	27,11	12,40					
	Composição Auxiliar	SINAPI	88267	ENCANADOR OU BOMBEIRO HIDRÁULICO COM ENCARGOS COMPLEMENTARES	SEDI - SERVICOS DIVERSOS	H	0,4574	29,51	13,49					
	Insumo	Próprio	AUD 021	(REF. 63010 SBC) EXTINTOR PO QUIMICO SECO 6kg ABC NBR 15808	Material	UND	1	199,49	199,49					
							MO sem LS : N/D	LS : N/D	MO com LS :	19,50				
							Valor do BDI :	51,93	Valor com BDI :	278,93				
Tipo		Banco	Código	Descrição	Classe/Tipo	Unidade	Quantidade	Preço s/ BDI	Total					
15.1.2	Composição	Próprio	AUDCPA 106	LUMINARIA DE EMERGENCIA 36 LEDS BIVOLT 300 LUMENS - FORNECIMENTO E INSTALAÇÃO	INSTALACAO ELETRICA/ELETRIFICACAO E ILUMINACAO EXTERNA	UND	1	189,45	189,45					
	Composição Auxiliar	SINAPI	88247	AUXILIAR DE ELETRICISTA COM ENCARGOS COMPLEMENTARES	SEDI - SERVICOS DIVERSOS	H	0,2	28,17	5,63					
	Composição Auxiliar	SINAPI	88264	ELETRICISTA COM ENCARGOS COMPLEMENTARES	SEDI - SERVICOS DIVERSOS	H	0,2	31,77	6,35					
	Insumo	Próprio	AUD 191	(REF. 3257 SBC) LUMINARIA DE EMERGENCIA 36 LEDS BIVOLT 300 LUMENS	Material	UND	1	177,47	177,47					
							MO sem LS : N/D	LS : N/D	MO com LS :	8,99				

RESP.TÉCNICO - ATUALIZAÇÃO DO ORÇAMENTO
Diego Expedito Martins de Oliveira - CREA 8154 D/RO
Jayne Carlos Piovesan -CREA 8125 D/RO
Josiane Beatriz Faustino - CREA 47100 D/MG


DADOS CADASTRAIS

OBJETO: Conclusão da Obra Inacabada Anexo ao Centro Político Administrativo
ENDEREÇO: Av. Farquar, s/n.", Palácio Rio Madeira, Bairro Pedrinhas, CEP: 76.801-470
DATA BASE: fev/25

TABELAS REFERÊNCIAS
SINAPI: RO 02/2025 (não desonerado)
SBC: PVH 02/2025
SICRO:RO: 10/2024
ORSE:SE: 12/2024

BDI GERAL: 22,88%
BDI DIFERENCIADO: 15,28%

COMPOSIÇÕES DE CUSTOS UNITÁRIOS - PRINCIPAIS									
Tipo		Banco	Código	Descrição	Classe/Tipo	Unidade	Quantidade	Preço s/ BDI	Total
		Valor do BDI :		43,34	Valor com BDI :		232,79		
Tipo		Banco	Código	Descrição	Classe/Tipo	Unidade	Quantidade	Preço s/ BDI	Total
15.1.3	Composição	Próprio	AUDCPA 107	LUMINÁRIA DE EMERGÊNCIA TIPO BALIZAMENTO - FORNECIMENTO E INSTALAÇÃO	INSTALACAO ELETRICA/ELETRIFICACAO E ILUMINACAO EXTERNA	UND	1	189,45	189,45
	Composição Auxiliar	SINAPI	88247	AUXILIAR DE ELETRICISTA COM ENCARGOS COMPLEMENTARES	SEDI - SERVICOS DIVERSOS	H	0,2	28,17	5,63
	Composição Auxiliar	SINAPI	88264	ELETRICISTA COM ENCARGOS COMPLEMENTARES	SEDI - SERVICOS DIVERSOS	H	0,2	31,77	6,35
	Insumo	Próprio	AUD 191	(REF. 3257 SBC) LUMINARIA DE EMERGENCIA 36 LEDS BIVOLT 300 LUMENS	Material	UND	1	177,47	177,47
	MO sem LS :		N/D		LS :		N/D		MO com LS : 8,92
	Valor do BDI :		43,34		Valor com BDI :		232,79		
Tipo		Banco	Código	Descrição	Classe/Tipo	Unidade	Quantidade	Preço s/ BDI	Total
15.1.4	Composição	Próprio	AUDCPA 116	ACIONADOR MANUAL ALARME DE INCENDIO - FORNECIMENTO E INSTALAÇÃO	INSTALACOES ESPECIAIS	UN	1	215,83	215,83
	Composição Auxiliar	SINAPI	88264	ELETRICISTA COM ENCARGOS COMPLEMENTARES	SEDI - SERVICOS DIVERSOS	H	2	31,77	63,54
	Composição Auxiliar	SINAPI	88247	AUXILIAR DE ELETRICISTA COM ENCARGOS COMPLEMENTARES	SEDI - SERVICOS DIVERSOS	H	2	28,17	56,34
	Insumo	Próprio	AUD 195	(REF. 6121 SBC) ACIONADOR MANUAL ALARME DE INCENDIO AMF-C 10 A 28VCC	Material	UND	1	95,95	95,95
	MO sem LS :		N/D		LS :		N/D		MO com LS : 89,22
	Valor do BDI :		49,38		Valor com BDI :		265,21		
Tipo		Banco	Código	Descrição	Classe/Tipo	Unidade	Quantidade	Preço s/ BDI	Total
15.1.5	Composição	Próprio	AUDCPA 117	ACIONADOR MANUAL DE BOMBA - FORNECIMENTO E INSTALAÇÃO	INSTALACOES ESPECIAIS	UN	1	242,1	242,10
	Composição Auxiliar	SINAPI	88264	ELETRICISTA COM ENCARGOS COMPLEMENTARES	SEDI - SERVICOS DIVERSOS	H	2	31,77	63,54
	Composição Auxiliar	SINAPI	88247	AUXILIAR DE ELETRICISTA COM ENCARGOS COMPLEMENTARES	SEDI - SERVICOS DIVERSOS	H	2	28,17	56,34
	Insumo	Próprio	AUD 078	ACIONADOR MANUAL DE BOMBA	Material	UN	1	122,22	122,22
	MO sem LS :		N/D		LS :		N/D		MO com LS : 89,22
	Valor do BDI :		55,39		Valor com BDI :		297,49		
Tipo		Banco	Código	Descrição	Classe/Tipo	Unidade	Quantidade	Preço s/ BDI	Total
15.1.6	Composição	Próprio	AUDCPA 115	SIRENE AUDIVISUAL ENDEREÇAVEL, 120DB, PARA ALARME DE INCÊNDIO - FORNECIMENTO E INSTALAÇÃO	INSTALACOES ESPECIAIS	UN	1	276,28	276,28
	Composição Auxiliar	SINAPI	88264	ELETRICISTA COM ENCARGOS COMPLEMENTARES	SEDI - SERVICOS DIVERSOS	H	2	31,77	63,54
	Composição Auxiliar	SINAPI	88247	AUXILIAR DE ELETRICISTA COM ENCARGOS COMPLEMENTARES	SEDI - SERVICOS DIVERSOS	H	2	28,17	56,34
	Insumo	Próprio	AUD 193	(REF. 3312 SBC) SIRENE AUDIOVISUAL CONVENCIONAL 12VCC SAV-C	Material	UND	1	156,4	156,40
	MO sem LS :		N/D		LS :		N/D		MO com LS : 89,22
	Valor do BDI :		63,21		Valor com BDI :		339,49		
Tipo		Banco	Código	Descrição	Classe/Tipo	Unidade	Quantidade	Preço s/ BDI	Total
15.1.7	Composição	Próprio	AUDCPA 112	HIDRANTE COMPLETO (ABRIGO PARA HIDRANTE MED. 90x60x17CM COM 02 LANCES DE MANGUEIRA DN 40MM, COMPRIMENTO DE 15 METROS, ESGUICHO REGULÁVEL, CHAVE STORZ, TAMPÃO STORZ E REGISTRO ANGULAR)	INSTALACOES ESPECIAIS	UND	1	1747,68	1.747,68
	Composição Auxiliar	SINAPI	88248	AUXILIAR DE ENCANADOR OU BOMBEIRO HIDRÁULICO COM ENCARGOS COMPLEMENTARES	SEDI - SERVICOS ESPECIAIS	H	3,037	27,11	82,33
	Composição Auxiliar	SINAPI	88267	ENCANADOR OU BOMBEIRO HIDRÁULICO COM ENCARGOS COMPLEMENTARES	SEDI - SERVICOS DIVERSOS	H	3,037	29,51	89,62
	Insumo	Próprio	AUD 194	Hidrante completo (Abrigo para hidrante med. 90x60x17cm com 02 lances de mangueira DN 40mm, comprimento de 15 metros, esguicho regulável, chave Storz, Tampão Storz e Registro Angular)	Material	UND	1	1575,73	1.575,73
	MO sem LS :		N/D		LS :		N/D		MO com LS : 129,53
	Valor do BDI :		399,86		Valor com BDI :		2.147,54		
Tipo		Banco	Código	Descrição	Classe/Tipo	Unidade	Quantidade	Preço s/ BDI	Total
15.1.8	Composição	Próprio	AUDCPA 113	REGISTRO DE RECALQUE TIPO COLUNA (01 REGISTRO DE GLOBO ANGULAR DE 45° 2 1/2" + 01 VÁLVULA DE RETENÇÃO DE 2 1/2") - FORNECIMENTO E INSTALAÇÃO	INSTALACOES ESPECIAIS	UND	1	745,88	745,88
	Composição Auxiliar	SINAPI	88248	AUXILIAR DE ENCANADOR OU BOMBEIRO HIDRÁULICO COM ENCARGOS COMPLEMENTARES	SEDI - SERVICOS DIVERSOS	H	0,55	27,11	14,91
	Composição Auxiliar	SINAPI	88267	ENCANADOR OU BOMBEIRO HIDRÁULICO COM ENCARGOS COMPLEMENTARES	SEDI - SERVICOS DIVERSOS	H	0,55	29,51	16,23
	Insumo	SINAPI	3148	FITA VEDA ROSCA EM ROLOS DE 18 MM X 50 M (L X C)	Material	UN	0,028	11,8	0,33
	Insumo	SINAPI	10904	REGISTRO OU VALVULA GLOBO ANGULAR EM LATAO, PARA HIDRANTES EM INSTALACAO PREDIAL DE INCENDIO, 45 GRAUS, DIAMETRO DE 2 1/2", COM VOLANTE, CLASSE DE PRESSAO DE ATÉ 200 PSI	Material	UN	1	121,04	121,04
	Insumo	SINAPI	10405	VALVULA DE RETENCAO HORIZONTAL, DE BRONZE (PN-25), 2 1/2", 400 PSI, TAMPA DE PORCA DE UNIAO, EXTREMIDADES COM ROSCA	Material	UN	1	593,37	593,37



GOVERNO DO ESTADO DE RONDÔNIA

SECRETARIA DE ESTADO DE OBRAS E SERVIÇOS PÚBLICOS – SEOSP/RO

TELEFONE: (69) 3212-8107

AVENIDA FAQUAR – ESPLANADA DAS SENCRETARAS, BAIRRO: PEDRINHAS

PORTO VELHO - RO - CEP: 76.801-470

CNPJ: 37.621.806.0001 - 07

RESP.TÉCNICO - ATUALIZAÇÃO DO ORÇAMENTO

Diego Expedito Martins de Oliveira - CREA 8154 D/RO

Jayne Carlos Piovesan -CREA 8125 D/RO

Josiane Beatriz Faustino - CREA 47100 D/MG

DADOS CADASTRAIS

OBJETO: Conclusão da Obra Inacabada Anexo ao Centro Político Administrativo

ENDEREÇO: Av. Farquar, s/n., Palácio Rio Madeira, Bairro Pedrinhas, CEP: 76.801-470

DATA BASE: fev/25

TABELAS REFERÊNCIAS

SINAPI: RO 02/2025 (não desonerado)

SBC: PVH 02/2025

SICRO:RO: 10/2024


ORSE:SE: 12/2024

BDI GERAL: 22,88%

BDI DIFERENCIADO: 15,28%

COMPOSIÇÕES DE CUSTOS UNITÁRIOS - PRINCIPAIS

Tipo	Banco	Código	Descrição	Classe/Tipo	Unidade	Quantidade	Preço s/ BDI	Total		
				MO sem LS : N/D	LS : N/D		MO com LS :	23,45		
				Valor do BDI : 170,65			Valor com BDI :	916,53		
15.1.9	Tipo	Banco	Código	Descrição	Classe/Tipo	Unidade	Quantidade	Preço s/ BDI	Total	
	Composição	Próprio	AUDCPA 129	BOMBA CENTRIFUGA COM MOTOR ELETRICO TRIFASICO 7,5 HP PARA RECALQUE D'AGUA - FORNECIMENTO E INSTALAÇÃO	INSTALACOES ESPECIAIS	UND	1	8158,51	8.158,51	
	Composição Auxiliar	SINAPI	95139	TALHA MANUAL DE CORRENTE, CAPACIDADE DE 2 TON. COM ELEVACÃO DE 3 M - CHP DIURNO. AF_07/2016	EQUIPAMENTOS	CHP	5	0,08	0,40	
	Composição Auxiliar	SINAPI	88277	MONTADOR (TUBO AÇO/EQUIPAMENTOS) COM ENCARGOS COMPLEMENTARES	SEDI - SERVICOS DIVERSOS	H	10	28,81	288,10	
	Composição Auxiliar	SINAPI	88267	ENCANADOR OU BOMBEIRO HIDRÁULICO COM ENCARGOS COMPLEMENTARES	SEDI - SERVICOS DIVERSOS	H	5	29,51	147,55	
	Composição Auxiliar	SINAPI	88316	SERVENTE COM ENCARGOS COMPLEMENTARES	SEDI - SERVICOS DIVERSOS	H	10	25,95	259,50	
	Insumo	Próprio	AUD 024	(REF. 63009 SBC) BOMBA CENTRIFUGA COM MOTOR ELETRICO TRIFASICO 7,5 HP PARA RECALQUE D'AGUA BC-21 F 2 SCHNEIDER	Material	UND	1	7462,96	7.462,96	
					MO sem LS : N/D	LS : N/D		MO com LS :	520,30	
					Valor do BDI : 1.866,66			Valor com BDI :	10.025,17	
	15.1.10	Tipo	Banco	Código	Descrição	Classe/Tipo	Unidade	Quantidade	Preço s/ BDI	Total
		Composição	Próprio	AUDCPA 120	CENTRAL DE ALARME DE 16 LAÇOS, TIPO ENDEREÇÁVEL, COM 02 BATERIAS 12V - FORNECIMENTO E INSTALAÇÃO	INSTALACOES ESPECIAIS	UN	1	2935,47	2.935,47
Composição Auxiliar		SINAPI	88247	AUXILIAR DE ELETRICISTA COM ENCARGOS COMPLEMENTARES	SEDI - SERVICOS DIVERSOS	H	8	28,17	225,36	
Composição Auxiliar		SINAPI	88264	ELETRICISTA COM ENCARGOS COMPLEMENTARES	SEDI - SERVICOS DIVERSOS	H	8	31,77	254,16	
Insumo		Próprio	AUD 196	Central de alarme de 16 laços, tipo endereçável, com 02 baterias 12V	Material	UND	1	2455,95	2.455,95	
					MO sem LS : N/D	LS : N/D		MO com LS :	356,91	
				Valor do BDI : 671,63			Valor com BDI :	3.607,10		
15.1.11	Tipo	Banco	Código	Descrição	Classe/Tipo	Unidade	Quantidade	Preço s/ BDI	Total	
	Composição	SINAPI	92367	TUBO DE AÇO GALVANIZADO COM COSTURA, CLASSE MÉDIA, DN 65 (2 1/2"), CONEXÃO ROSQUEADA, INSTALADO EM REDE DE ALIMENTAÇÃO PARA HIDRANTE - FORNECIMENTO E INSTALAÇÃO. AF_10/2020	INSTALACOES HIDRO SANITARIAS	M	1	130,89	130,89	
	Composição Auxiliar	SINAPI	88248	AUXILIAR DE ENCANADOR OU BOMBEIRO HIDRÁULICO COM ENCARGOS COMPLEMENTARES	SEDI - SERVICOS DIVERSOS	H	0,245	27,11	6,64	
	Insumo	SINAPI	7701	TUBO ACO GALVANIZADO COM COSTURA, CLASSE MEDIA, DN 2.1/2", E = *3,65* MM, PESO *6,51* KG/M (NBR 5580)	Material	M	1,039	112,64	117,03	
	Composição Auxiliar	SINAPI	88267	ENCANADOR OU BOMBEIRO HIDRÁULICO COM ENCARGOS COMPLEMENTARES	SEDI - SERVICOS DIVERSOS	H	0,245	29,51	7,22	
					MO sem LS : N/D	LS : N/D		MO com LS :	10,44	
					Valor do BDI : 29,94			Valor com BDI :	160,83	
15.1.12	Tipo	Banco	Código	Descrição	Classe/Tipo	Unidade	Quantidade	Preço s/ BDI	Total	
	Composição	Próprio	AUDCPA 125	ELETRODUTO RÍGIDO ROSCÁVEL PVC DN 20MM (1/2") ENTERRADO - FORNECIMENTO E INSTALAÇÃO	INSTALACOES ESPECIAIS	M	1	14,61	14,61	
	Composição Auxiliar	SINAPI	88247	AUXILIAR DE ELETRICISTA COM ENCARGOS COMPLEMENTARES	SEDI - SERVICOS DIVERSOS	H	0,17	28,17	4,78	
	Composição Auxiliar	SINAPI	88264	ELETRICISTA COM ENCARGOS COMPLEMENTARES	SEDI - SERVICOS DIVERSOS	H	0,17	31,77	5,40	
	Insumo	SINAPI	2673	ELETRODUTO DE PVC RIGIDO ROSCAVEL DE 1/2 ", SEM LUVA	Material	M	1	4,43	4,43	
					MO sem LS : N/D	LS : N/D		MO com LS :	7,57	
				Valor do BDI : 3,34			Valor com BDI :	17,95		
15.1.13	Tipo	Banco	Código	Descrição	Classe/Tipo	Unidade	Quantidade	Preço s/ BDI	Total	
	Composição	Próprio	AUDCPA 123	CABO BLINDADO COM FITA DE POLIESTER ALUMIZADA PARA ALARME DE INCÊNDIO 105°C 2x1,5 MM², COM PROTEÇÃO EXTERNA EM PVC ST1 70º - FORNECIMENTO E INSTALAÇÃO	INSTALACOES ESPECIAIS	M	1	13,47	13,47	
	Composição Auxiliar	SINAPI	88247	AUXILIAR DE ELETRICISTA COM ENCARGOS COMPLEMENTARES	SEDI - SERVICOS DIVERSOS	H	0,12	28,17	3,38	
	Composição Auxiliar	SINAPI	88264	ELETRICISTA COM ENCARGOS COMPLEMENTARES	SEDI - SERVICOS DIVERSOS	H	0,12	31,77	3,81	
	Insumo	Próprio	AUD 022	(REF. 36470 SBC) CABO DE COBRE BLINDADO COM FITA POLIESTER PARA ALARME INCENDIO 105°C 2x1,5mm2	Material	M	1	6,28	6,28	
					MO sem LS : N/D	LS : N/D		MO com LS :	5,35	
				Valor do BDI : 3,08			Valor com BDI :	16,55		
15.2.1	Tipo	Banco	Código	Descrição	Classe/Tipo	Unidade	Quantidade	Preço s/ BDI	Total	
	Composição	Próprio	AUDCPA 128	QUADRO DE COMANDO BOMBA INCÊNDIO 7,5CV TRIFÁSICO - FORNECIMENTO E INSTALAÇÃO	INSTALACAO ELETRICA/ELETRIFICACAO E ILUMINACAO EXTERNA	UN	1	1164,94	1.164,94	
	Composição Auxiliar	SINAPI	88316	SERVENTE COM ENCARGOS COMPLEMENTARES	SEDI - SERVICOS DIVERSOS	H	0,85	25,95	22,05	
	Composição Auxiliar	SINAPI	88264	ELETRICISTA COM ENCARGOS COMPLEMENTARES	SEDI - SERVICOS DIVERSOS	H	0,85	31,77	27,00	
	Insumo	Próprio	AUD 192	Quadro De Comando Bomba Incêndio 7,5cv Trifásico	Material	UND	1	1115,89	1.115,89	

<div><div></div><div><div>Governo do Estado de</div><div>RONDÔNIA</div></div></div> <div>GOVERNO DO ESTADO DE RONDÔNIA SECRETARIA DE ESTADO DE OBRAS E SERVIÇOS PÚBLICOS – SEOSP/RO TELEFONE: (69) 3212-8107 AVENIDA FAQUAR – ESPLANADA DAS SENCRETARAS, BAIRRO: PEDRINHAS PORTO VELHO - RO - CEP: 76.801-470 CNPJ: 37.621.806.0001 - 07</div>				<div>SEOSP</div> <div>Secretaria de Estado de Obras e Serviços Públicos</div>					
RESP.TÉCNICO - ATUALIZAÇÃO DO ORÇAMENTO Diego Expedito Martins de Oliveira - CREA 8154 D/RO Jayne Carlos Piovesan -CREA 8125 D/RO Josiane Beatriz Faustino - CREA 47100 D/MG				TABELAS REFERÊNCIAS SINAPI: RO 02/2025 (não desonerado) SBC: PVH 02/2025 SICRO-RO: 10/2024 ORSE:SE: 12/2024					
DADOS CADASTRAIS				<div>BDI GERAL: 22,88%</div> <div>BDI DIFERENCIADO: 15,28%</div>					
OBJETO: Conclusão da Obra Inacabada Anexo ao Centro Político Administrativo ENDEREÇO: Av. Farquar, s/n., Palácio Rio Madeira, Bairro Pedrinhas, CEP: 76.801-470 DATA BASE: fev/25									
COMPOSIÇÕES DE CUSTOS UNITÁRIOS - PRINCIPAIS									
Tipo		Banco	Código	Descrição	Classe/Tipo	Unidade	Quantidade	Preço s/ BDI	Total
					MO sem LS : N/D	LS : N/D		MO com LS :	36,13
					Valor do BDI :	266,53		Valor com BDI :	1.431,47
Tipo		Banco	Código	Descrição	Classe/Tipo	Unidade	Quantidade	Preço s/ BDI	Total
15.2.2		Composição	SINAPI	94499 REGISTRO DE GAVETA BRUTO, LATÃO, ROSCÁVEL, 2 1/2" - FORNECIMENTO E INSTALAÇÃO. AF_08/2021	INSTALACOES HIDRO				
					SANITARIAS	UN	1	243,15	243,15
		Insumo	SINAPI	3148 FITA VEDA ROSCA EM ROLOS DE 18 MM X 50 M (L X C)	Material	UN	0,0302	11,8	0,35
		Composição Auxiliar	SINAPI	88267 ENCANADOR OU BOMBEIRO HIDRÁULICO COM ENCARGOS COMPLEMENTARES	SEDI - SERVICOS DIVERSOS	H	0,4546	29,51	13,41
		Composição Auxiliar	SINAPI	88248 AUXILIAR DE ENCANADOR OU BOMBEIRO HIDRÁULICO COM ENCARGOS COMPLEMENTARES	SEDI - SERVICOS DIVERSOS	H	0,4546	27,11	12,32
		Insumo	SINAPI	6011 REGISTRO GAVETA BRUTO EM LATAO FORJADO, BITOLA 2 1/2" (REF 1509)	Material	UN	1	217,07	217,07
					MO sem LS : N/D	LS : N/D		MO com LS :	19,38
					Valor do BDI :	55,63		Valor com BDI :	298,78
Tipo		Banco	Código	Descrição	Classe/Tipo	Unidade	Quantidade	Preço s/ BDI	Total
15.2.3		Composição	Próprio	AUDCPA 127 VÁLVULA DE RETENÇÃO VERTICAL DN 65MM (2 1/2") - FORNECIMENTO E INSTALAÇÃO	INSTALACOES ESPECIAIS	UND	1	414,3	414,30
		Composição Auxiliar	SINAPI	88264 ELETRICISTA COM ENCARGOS COMPLEMENTARES	SEDI - SERVICOS DIVERSOS	H	0,8	31,77	25,41
		Composição Auxiliar	SINAPI	88316 SERVENTE COM ENCARGOS COMPLEMENTARES	SEDI - SERVICOS DIVERSOS	H	0,8	25,95	20,76
		Insumo	SINAPI	12657 VALVULA DE RETENCAO VERTICAL, DE BRONZE (PN-16), 2 1/2", 200 PSI, EXTREMIDADES COM ROSCA	Material	UN	1	368,13	368,13
					MO sem LS : N/D	LS : N/D		MO com LS :	34,00
					Valor do BDI :	94,79		Valor com BDI :	509,09
Tipo		Banco	Código	Descrição	Classe/Tipo	Unidade	Quantidade	Preço s/ BDI	Total
15.2.4		Composição	SINAPI	103015 VÁLVULA DE RETENÇÃO, DE BRONZE, PÉ COM CRIVOS, ROSCÁVEL, 2 1/2" - FORNECIMENTO E INSTALAÇÃO. AF_08/2021	INSTALACOES HIDRO				
					SANITARIAS	UN	1	426,23	426,23
		Composição Auxiliar	SINAPI	88248 AUXILIAR DE ENCANADOR OU BOMBEIRO HIDRÁULICO COM ENCARGOS COMPLEMENTARES	SEDI - SERVICOS DIVERSOS	H	0,2273	27,11	6,16
		Insumo	SINAPI	10231 VALVULA DE RETENCAO DE BRONZE, PE COM CRIVOS, EXTREMIDADE COM ROSCA, DE 2 1/2", PARA FUNDO DE POCO	Material	UN	1	413,2	413,20
		Insumo	SINAPI	3148 FITA VEDA ROSCA EM ROLOS DE 18 MM X 50 M (L X C)	Material	UN	0,0151	11,8	0,17
		Composição Auxiliar	SINAPI	88267 ENCANADOR OU BOMBEIRO HIDRÁULICO COM ENCARGOS COMPLEMENTARES	SEDI - SERVICOS DIVERSOS	H	0,2273	29,51	6,70
					MO sem LS : N/D	LS : N/D		MO com LS :	9,69
					Valor do BDI :	97,52		Valor com BDI :	523,75
Tipo		Banco	Código	Descrição	Classe/Tipo	Unidade	Quantidade	Preço s/ BDI	Total
15.2.5		Composição	SINAPI	JOELHO 90 GRAUS, EM FERRO GALVANIZADO, DN 65 (2 1/2"), CONEXÃO ROSQUEADA, INSTALADO EM REDE DE ALIMENTAÇÃO PARA HIDRANTE - FORNECIMENTO E INSTALAÇÃO. AF_10/2020	INSTALACOES HIDRO				
					SANITARIAS	UN	1	132,16	132,16
		Composição Auxiliar	SINAPI	88267 ENCANADOR OU BOMBEIRO HIDRÁULICO COM ENCARGOS COMPLEMENTARES	SEDI - SERVICOS DIVERSOS	H	1,104	29,51	32,57
		Composição Auxiliar	SINAPI	88248 AUXILIAR DE ENCANADOR OU BOMBEIRO HIDRÁULICO COM ENCARGOS COMPLEMENTARES	SEDI - SERVICOS DIVERSOS	H	1,104	27,11	29,92
		Insumo	SINAPI	7307 FUNDO ANTICORROSIVO PARA METAIS FERROSOS (ZARCAO)	Material	L	0,007	38,35	0,26
		Insumo	SINAPI	3470 COTOVELO 90 GRAUS DE FERRO GALVANIZADO, COM ROSCA BSP, DE 2 1/2"	Material	UN	1	69,06	69,06
		Insumo	SINAPI	3148 FITA VEDA ROSCA EM ROLOS DE 18 MM X 50 M (L X C)	Material	UN	0,03	11,8	0,35
					MO sem LS : N/D	LS : N/D		MO com LS :	47,08
					Valor do BDI :	30,23		Valor com BDI :	162,39
Tipo		Banco	Código	Descrição	Classe/Tipo	Unidade	Quantidade	Preço s/ BDI	Total
15.2.6		Composição	SINAPI	TÊ, EM FERRO GALVANIZADO, CONEXÃO ROSQUEADA, DN 65 (2 1/2"), INSTALADO EM REDE DE ALIMENTAÇÃO PARA HIDRANTE - FORNECIMENTO E INSTALAÇÃO. AF_10/2020	INSTALACOES HIDRO				
					SANITARIAS	UN	1	180,02	180,02
		Insumo	SINAPI	6299 TE DE FERRO GALVANIZADO, DE 2 1/2"	Material	UN	1	95,8	95,80
		Insumo	SINAPI	3148 FITA VEDA ROSCA EM ROLOS DE 18 MM X 50 M (L X C)	Material	UN	0,045	11,8	0,53
		Composição Auxiliar	SINAPI	88267 ENCANADOR OU BOMBEIRO HIDRÁULICO COM ENCARGOS COMPLEMENTARES	SEDI - SERVICOS DIVERSOS	H	1,471	29,51	43,40
		Composição Auxiliar	SINAPI	88248 AUXILIAR DE ENCANADOR OU BOMBEIRO HIDRÁULICO COM ENCARGOS COMPLEMENTARES	SEDI - SERVICOS DIVERSOS	H	1,471	27,11	39,87
		Insumo	SINAPI	7307 FUNDO ANTICORROSIVO PARA METAIS FERROSOS (ZARCAO)	Material	L	0,011	38,35	0,42
					MO sem LS : N/D	LS : N/D		MO com LS :	62,73
					Valor do BDI :	41,18		Valor com BDI :	221,20
Tipo		Banco	Código	Descrição	Classe/Tipo	Unidade	Quantidade	Preço s/ BDI	Total
15.3.1		Composição	Próprio	AUDCPA 109 SINALIZAÇÃO DE EQUIPAMENTOS DE COMBATE A INCÊNDIO E ALARME DIMENSÕES DE 20x20CM - FORNECIMENTO E INSTALAÇÃO	INSTALACOES ESPECIAIS	UN	1	40,45	40,45

RESP.TÉCNICO - ATUALIZAÇÃO DO ORÇAMENTO
Diego Expedito Martins de Oliveira - CREA 8154 D/RO
Jayne Carlos Piovesan -CREA 8125 D/RO
Josiane Beatriz Faustino - CREA 47100 D/MG

DADOS CADASTRAIS

OBJETO: Conclusão da Obra Inacabada Anexo ao Centro Político Administrativo
ENDEREÇO: Av. Farquar, s/n.", Palácio Rio Madeira, Bairro Pedrinhas, CEP: 76.801-470
DATA BASE: fev/25

TABELAS REFERÊNCIAS
SINAPI: RO 02/2025 (não desonerado)
SBC: PVH 02/2025
SICRO:RO: 10/2024
ORSE:SE: 12/2024

BDI GERAL: 22,88%
BDI DIFERENCIADO: 15,28%

COMPOSIÇÕES DE CUSTOS UNITÁRIOS - PRINCIPAIS									
Tipo	Banco	Código	Descrição	Classe/Tipo	Unidade	Quantidade	Preço s/ BDI	Total	
Composição Auxiliar	SINAPI	88264	ELETRICISTA COM ENCARGOS COMPLEMENTARES	SEDI - SERVICOS DIVERSOS	H	0,2	31,77	6,35	
Insumo	SINAPI	37556	PLACA DE SINALIZACAO DE SEGURANCA CONTRA INCENDIO, FOTOLUMINESCENTE, QUADRADA, *20 X 20* CM, EM PVC *2* MM ANTI-CHAMAS (SIMBOLOS, CORES E PICTOGRAMAS CONFORME NBR 16820)	Material	UN	1	28,91	28,91	
Composição Auxiliar	SINAPI	88316	SERVENTE COM ENCARGOS COMPLEMENTARES	SEDI - SERVICOS DIVERSOS	H	0,2	25,95	5,19	
				MO sem LS : N/D	LS : N/D	MO com LS :		8,50	
				Valor do BDI :	9,25	Valor com BDI :		49,70	
Tipo	Banco	Código	Descrição	Classe/Tipo	Unidade	Quantidade	Preço s/ BDI	Total	
15.3.2	Composição	Próprio	AUDCPA 110	PLACA DE SINALIZACAO DE SEGURANCA CONTRA INCENDIO, FOTOLUMINESCENTE, RETANGULAR, 20 X 40 CM, EM PVC 2MM ANTI-CHAMAS (SIMBOLOS, CORES E PICTOGRAMAS CONFORME NBR 16820) - FORNECIMENTO E INSTALAÇÃO	INSTALACOES ESPECIAIS	UN	1	58,15	58,15
	Composição Auxiliar	SINAPI	88264	ELETRICISTA COM ENCARGOS COMPLEMENTARES	SEDI - SERVICOS DIVERSOS	H	0,2	31,77	6,35
	Insumo	SINAPI	37558	PLACA DE SINALIZACAO DE SEGURANCA CONTRA INCENDIO, FOTOLUMINESCENTE, RETANGULAR, *20 X 40* CM, EM PVC *2* MM ANTI-CHAMAS (SIMBOLOS, CORES E PICTOGRAMAS CONFORME NBR 16820)	Material	UN	1	46,61	46,61
	Composição Auxiliar	SINAPI	88316	SERVENTE COM ENCARGOS COMPLEMENTARES	SEDI - SERVICOS DIVERSOS	H	0,2	25,95	5,19
				MO sem LS : N/D	LS : N/D	MO com LS :		8,50	
				Valor do BDI :	13,30	Valor com BDI :		71,45	
Tipo	Banco	Código	Descrição	Classe/Tipo	Unidade	Quantidade	Preço s/ BDI	Total	
16.1.1	Composição	SINAPI	91937	CAIXA OCTOGONAL 3" X 3", PVC, INSTALADA EM LAJE - FORNECIMENTO E INSTALAÇÃO. AF_03/2023	INSTALACAO ELETRICA/ELETRIFICACAO E ILUMINACAO EXTERNA	UN	1	17,21	17,21
	Composição Auxiliar	SINAPI	88247	AUXILIAR DE ELETRICISTA COM ENCARGOS COMPLEMENTARES	SEDI - SERVICOS DIVERSOS	H	0,222	28,17	6,25
	Insumo	SINAPI	1871	CAIXA OCTOGONAL DE FUNDO MOVEL, EM PVC, DE 3" X 3", PARA ELETRODUTO FLEXIVEL CORRUGADO	Material	UN	1	3,91	3,91
	Composição Auxiliar	SINAPI	88264	ELETRICISTA COM ENCARGOS COMPLEMENTARES	SEDI - SERVICOS DIVERSOS	H	0,222	31,77	7,05
				MO sem LS : N/D	LS : N/D	MO com LS :		9,90	
				Valor do BDI :	3,93	Valor com BDI :		21,14	
Tipo	Banco	Código	Descrição	Classe/Tipo	Unidade	Quantidade	Preço s/ BDI	Total	
16.1.2	Composição	SINAPI	91939	CAIXA RETANGULAR 4" X 2" ALTA (2,00 M DO PISO), PVC, INSTALADA EM PAREDE - FORNECIMENTO E INSTALAÇÃO. AF_03/2023	INSTALACAO ELETRICA/ELETRIFICACAO E ILUMINACAO EXTERNA	UN	1	35,97	35,97
	Insumo	SINAPI	1872	CAIXA DE PASSAGEM, EM PVC, DE 4" X 2", PARA ELETRODUTO FLEXIVEL CORRUGADO	Material	UN	1	2,18	2,18
	Composição Auxiliar	SINAPI	88629	ARGAMASSA TRAÇO 1:3 (EM VOLUME DE CIMENTO E AREIA MÉDIA ÚMIDA), PREPARO MANUAL. AF_08/2019	SEDI - SERVICOS DIVERSOS	M3	0,0009	928,11	0,83
	Composição Auxiliar	SINAPI	88264	ELETRICISTA COM ENCARGOS COMPLEMENTARES	SEDI - SERVICOS DIVERSOS	H	0,55	31,77	17,47
	Composição Auxiliar	SINAPI	88247	AUXILIAR DE ELETRICISTA COM ENCARGOS COMPLEMENTARES	SEDI - SERVICOS DIVERSOS	H	0,55	28,17	15,49
				MO sem LS : N/D	LS : N/D	MO com LS :		24,66	
				Valor do BDI :	8,22	Valor com BDI :		44,19	
Tipo	Banco	Código	Descrição	Classe/Tipo	Unidade	Quantidade	Preço s/ BDI	Total	
16.1.3	Composição	SINAPI	91940	CAIXA RETANGULAR 4" X 2" MÉDIA (1,30 M DO PISO), PVC, INSTALADA EM PAREDE - FORNECIMENTO E INSTALAÇÃO. AF_03/2023	INSTALACAO ELETRICA/ELETRIFICACAO E ILUMINACAO EXTERNA	UN	1	20,44	20,44
	Composição Auxiliar	SINAPI	88629	ARGAMASSA TRAÇO 1:3 (EM VOLUME DE CIMENTO E AREIA MÉDIA ÚMIDA), PREPARO MANUAL. AF_08/2019	SEDI - SERVICOS DIVERSOS	M3	0,0009	928,11	0,83
	Composição Auxiliar	SINAPI	88264	ELETRICISTA COM ENCARGOS COMPLEMENTARES	SEDI - SERVICOS DIVERSOS	H	0,291	31,77	9,24
	Composição Auxiliar	SINAPI	88247	AUXILIAR DE ELETRICISTA COM ENCARGOS COMPLEMENTARES	SEDI - SERVICOS DIVERSOS	H	0,291	28,17	8,19
	Insumo	SINAPI	1872	CAIXA DE PASSAGEM, EM PVC, DE 4" X 2", PARA ELETRODUTO FLEXIVEL CORRUGADO	Material	UN	1	2,18	2,18
				MO sem LS : N/D	LS : N/D	MO com LS :		13,11	
				Valor do BDI :	4,67	Valor com BDI :		25,11	
Tipo	Banco	Código	Descrição	Classe/Tipo	Unidade	Quantidade	Preço s/ BDI	Total	
16.1.4	Composição	SINAPI	91941	CAIXA RETANGULAR 4" X 2" BAIXA (0,30 M DO PISO), PVC, INSTALADA EM PAREDE - FORNECIMENTO E INSTALAÇÃO. AF_03/2023	INSTALACAO ELETRICA/ELETRIFICACAO E ILUMINACAO EXTERNA	UN	1	12,83	12,83
	Composição Auxiliar	SINAPI	88629	ARGAMASSA TRAÇO 1:3 (EM VOLUME DE CIMENTO E AREIA MÉDIA ÚMIDA), PREPARO MANUAL. AF_08/2019	SEDI - SERVICOS DIVERSOS	M3	0,0009	928,11	0,83
	Composição Auxiliar	SINAPI	88264	ELETRICISTA COM ENCARGOS COMPLEMENTARES	SEDI - SERVICOS DIVERSOS	H	0,164	31,77	5,21
	Composição Auxiliar	SINAPI	88247	AUXILIAR DE ELETRICISTA COM ENCARGOS COMPLEMENTARES	SEDI - SERVICOS DIVERSOS	H	0,164	28,17	4,61
	Insumo	SINAPI	1872	CAIXA DE PASSAGEM, EM PVC, DE 4" X 2", PARA ELETRODUTO FLEXIVEL CORRUGADO	Material	UN	1	2,18	2,18



GOVERNO DO ESTADO DE RONDÔNIA

SECRETARIA DE ESTADO DE OBRAS E SERVIÇOS PÚBLICOS – SEOSP/RO

TELEFONE: (69) 3212-8107

AVENIDA FAQUAR – ESPLANADA DAS SENCRETARAS, BAIRRO: PEDRINHAS

PORTO VELHO - RO - CEP: 76.801-470

CNPJ: 37.621.806.0001 - 07

RESP.TÉCNICO - ATUALIZAÇÃO DO ORÇAMENTO

Diego Expedito Martins de Oliveira - CREA 8154 D/RO

Jayne Carlos Piovesan -CREA 8125 D/RO

Josiane Beatriz Faustino - CREA 47100 D/MG

OBJETO: Conclusão da Obra Inacabada Anexo ao Centro Político Administrativo

ENDEREÇO: Av. Farquar, s/n.", Palácio Rio Madeira, Bairro Pedrinhas, CEP: 76.801-470

DATA BASE: fev/25

TABELAS REFERÊNCIAS

SINAPI: RO 02/2025 (não desonerado)

SBC: PVH 02/2025

SICRO:RO: 10/2024

ORSE:SE: 12/2024

BDI GERAL: 22,88%

BDI DIFERENCIADO: 15,28%

COMPOSIÇÕES DE CUSTOS UNITÁRIOS - PRINCIPAIS									
Tipo	Banco	Código	Descrição	Classe/Tipo	Unidade	Quantidade	Preço s/ BDI	Total	
					MO sem LS : N/D	LS : N/D	MO com LS :	7,45	
					Valor do BDI :	2,93	Valor com BDI :	15,76	
Tipo	Banco	Código	Descrição	Classe/Tipo	Unidade	Quantidade	Preço s/ BDI	Total	
16.1.5	Composição	Próprio	AUDCPA 200	CAIXA RETANGULAR 4" X 4" NO PISO), PVC, INSTALADA EM PAREDE - FORNECIMENTO E INSTALAÇÃO	ASSENTAMENTO DE TUBOS	UN	1	38,73	38,73
	Composição Auxiliar	SINAPI	88316	SERVENTE COM ENCARGOS COMPLEMENTARES	SEDI - SERVICOS DIVERSOS	H	0,596	25,95	15,46
	Composição Auxiliar	SINAPI	88264	ELETRICISTA COM ENCARGOS COMPLEMENTARES	SEDI - SERVICOS DIVERSOS	H	0,596	31,77	18,93
	Insumo	SINAPI	1873	CAIXA DE PASSAGEM, EM PVC, DE 4" X 4", PARA ELETRODUTO FLEXIVEL CORRUGADO	Material	UN	1	4,34	4,34
					MO sem LS : N/D	LS : N/D	MO com LS :	25,32	
					Valor do BDI :	8,86	Valor com BDI :	47,59	
Tipo	Banco	Código	Descrição	Classe/Tipo	Unidade	Quantidade	Preço s/ BDI	Total	
16.1.6	Composição	Próprio	AUDCPA 201	CAIXA DE PASSAGEM METÁLICA SOBREPOR 15X15X10CM - FORNECIMENTO E INSTALAÇÃO	ASSENTAMENTO DE TUBOS	UN	1	81,37	81,37
	Composição Auxiliar	SINAPI	88316	SERVENTE COM ENCARGOS COMPLEMENTARES	SEDI - SERVICOS DIVERSOS	H	0,9	25,95	23,35
	Composição Auxiliar	SINAPI	88264	ELETRICISTA COM ENCARGOS COMPLEMENTARES	SEDI - SERVICOS DIVERSOS	H	0,9	31,77	28,59
	Insumo	SINAPI	20254	CAIXA DE PASSAGEM METALICA, DE SOBREPOR, COM TAMPA APARAFUSADA, DIMENSOES 15 X 15 X *10* CM	Material	UN	1	29,43	29,43
					MO sem LS : N/D	LS : N/D	MO com LS :	38,25	
					Valor do BDI :	18,61	Valor com BDI :	99,98	
Tipo	Banco	Código	Descrição	Classe/Tipo	Unidade	Quantidade	Preço s/ BDI	Total	
16.1.7	Composição	Próprio	AUDCPA 178	PARAFUSO AUTO ATARRAXANTE, CABEÇA PANELA, FENDA, GALVANIZADO, 2,9x25MM (S4) - FORNECIMENTO E INSTALAÇÃO	INSTALACAO	UND	1	3	3,00
	Composição Auxiliar	SINAPI	88247	AUXILIAR DE ELETRICISTA COM ENCARGOS COMPLEMENTARES	ELETRICA/ELETRIFICACAO E ILUMINACAO EXTERNA	H	0,03	28,17	0,84
	Composição Auxiliar	SINAPI	88264	ELETRICISTA COM ENCARGOS COMPLEMENTARES	SEDI - SERVICOS DIVERSOS	H	0,03	31,77	0,95
	Insumo	Próprio	AUD 026	Parafuso auto atarraxante, cabeça panela, fenda, galvanizado, 2,9x25mm (S4)	Material	UND	1	1,21	1,21
					MO sem LS : N/D	LS : N/D	MO com LS :	1,33	
					Valor do BDI :	0,68	Valor com BDI :	3,68	
Tipo	Banco	Código	Descrição	Classe/Tipo	Unidade	Quantidade	Preço s/ BDI	Total	
16.1.8	Composição	Próprio	AUDCPA 179	PARAFUSO AUTO ATARRAXANTE, CABEÇA PANELA, FENDA, GALVANIZADO, 4,2x32MM (S6) - FORNECIMENTO E INSTALAÇÃO	INSTALACAO	UND	1	2,02	2,02
	Composição Auxiliar	SINAPI	88247	AUXILIAR DE ELETRICISTA COM ENCARGOS COMPLEMENTARES	ELETRICA/ELETRIFICACAO E ILUMINACAO EXTERNA	H	0,03	28,17	0,84
	Composição Auxiliar	SINAPI	88264	ELETRICISTA COM ENCARGOS COMPLEMENTARES	SEDI - SERVICOS DIVERSOS	H	0,03	31,77	0,95
	Insumo	SINAPI	4377	PARAFUSO DE ACO ZINCADO COM ROSCA SOBERBA, CABECA CHATA E FENDA SIMPLES, DIAMETRO 4,2 MM, COMPRIMENTO * 32 * MM	Material	UN	1	0,23	0,23
					MO sem LS : N/D	LS : N/D	MO com LS :	1,33	
					Valor do BDI :	0,46	Valor com BDI :	2,48	
Tipo	Banco	Código	Descrição	Classe/Tipo	Unidade	Quantidade	Preço s/ BDI	Total	
16.1.9	Composição	Próprio	AUDCPA 180	PARAFUSO ROSCA TOTAL, CABEÇA SEXTAVADA, GALVANIZADO, 3/8"x2.1/2" - FORNECIMENTO E INSTALAÇÃO	INSTALACAO	UND	1	3,17	3,17
	Composição Auxiliar	SINAPI	88247	AUXILIAR DE ELETRICISTA COM ENCARGOS COMPLEMENTARES	ELETRICA/ELETRIFICACAO E ILUMINACAO EXTERNA	H	0,03	28,17	0,84
	Composição Auxiliar	SINAPI	88264	ELETRICISTA COM ENCARGOS COMPLEMENTARES	SEDI - SERVICOS DIVERSOS	H	0,03	31,77	0,95
	Insumo	SINAPI	4332	PARAFUSO ZINCADO, SEXTAVADO, COM ROSCA INTEIRA, DIAMETRO 3/8", COMPRIMENTO 2"	Material	UN	1	1,38	1,38
					MO sem LS : N/D	LS : N/D	MO com LS :	1,33	
					Valor do BDI :	0,72	Valor com BDI :	3,89	
Tipo	Banco	Código	Descrição	Classe/Tipo	Unidade	Quantidade	Preço s/ BDI	Total	

COMPOSIÇÕES DE CUSTOS UNITÁRIOS - PRINCIPAIS																													
Tabela 16.1.10 - Composição de Custos Unitários				Tabela 16.1.11 - Composição de Custos Unitários		Tabela 16.1.12 - Composição de Custos Unitários		Tabela 16.1.13 - Composição de Custos Unitários		Tabela 16.1.14 - Composição de Custos Unitários		Tabela 16.1.15 - Composição de Custos Unitários																	
Tipo	Banco	Código	Descrição	Classe/Tipo	Unidade	Quantidade	Preço s/ BDI	Total	Tipo	Banco	Código	Descrição	Classe/Tipo	Unidade	Quantidade	Preço s/ BDI	Total	Tipo	Banco	Código	Descrição	Classe/Tipo	Unidade	Quantidade	Preço s/ BDI	Total			
16.1.10	Composição	Próprio	AUDCPA 181	PARAFUSO MÁQUINA ROSCA TOTAL, CABEÇA LENTILHA, GALVANIZADO, 1 /4"x5/8" - FORNECIMENTO E INSTALAÇÃO	INSTALACAO ELETRICA/ELETRIFICACAO E ILUMINACAO EXTERNA	UND	1	3	3,00	16.1.11	Composição	Próprio	AUDCPA 182	SUPORTE PARA CABO DE AÇO 38x90MM - FORNECIMENTO E INSTALAÇÃO	INSTALACAO ELETRICA/ELETRIFICACAO E ILUMINACAO EXTERNA	UND	1	4,83	4,83	16.1.12	Composição	Próprio	AUDCPA 183	VERGALHÃO GALVANIZADO ROSCA TOTAL 1/4"x 3 M - FORNECIMENTO E INSTALAÇÃO	INSTALACAO ELETRICA/ELETRIFICACAO E ILUMINACAO EXTERNA	UND	1	25,44	25,44
	Composição Auxiliar	SINAPI	88247	AUXILIAR DE ELETRICISTA COM ENCARGOS COMPLEMENTARES	SEDI - SERVICOS DIVERSOS	H	0,03	28,17	0,84		Composição Auxiliar	SINAPI	88264	ELETRICISTA COM ENCARGOS COMPLEMENTARES	SEDI - SERVICOS DIVERSOS	H	0,03	31,77	0,95		Composição Auxiliar	SINAPI	88247	AUXILIAR DE ELETRICISTA COM ENCARGOS COMPLEMENTARES	SEDI - SERVICOS DIVERSOS	H	0,25	28,17	7,04
	Composição Auxiliar	SINAPI	88264	ELETRICISTA COM ENCARGOS COMPLEMENTARES	SEDI - SERVICOS DIVERSOS	H	0,03	31,77	0,95		Composição Auxiliar	SINAPI	88264	ELETRICISTA COM ENCARGOS COMPLEMENTARES	SEDI - SERVICOS DIVERSOS	H	0,25	31,77	7,94		Insumo	Próprio	AUD 029	(REF. 34525 SBC) VERGALHÃO GALVANIZADO ROSCA TOTAL 1/4"x 3 M	Material	UND	1	10,46	10,46
	Insumo	Próprio	AUD 027	Parafuso máquina rosca total, cabeça lentilha, galvanizado, 1 /4"x5/8"	Material	UND	1	1,21	1,21		Insumo	Próprio	AUD 028	Suporte para cabo de aço 38x90mm	Material	UND	1	3,04	3,04		Insumo	Próprio	AUD 029	(REF. 34525 SBC) VERGALHÃO GALVANIZADO ROSCA TOTAL 1/4"x 3 M	Material	UND	1	10,46	10,46
					MO sem LS : N/D	LS : N/D	MO com LS :		1,33						MO sem LS : N/D	LS : N/D	MO com LS :		11,14						MO sem LS : N/D	LS : N/D	MO com LS :		11,14
					Valor do BDI :	0,68	Valor com BDI :		3,68						Valor do BDI :	1,10	Valor com BDI :		5,93						Valor do BDI :	5,82	Valor com BDI :		31,26
16.1.13	Composição	Próprio	AUDCPA 202	ELETROCALHA PERFURADA, AÇO GALVANIZADO, TIPO "U", 200X100MM - FORNECIMENTO E INSTALAÇÃO	ASSENTAMENTO DE TUBOS E PECAS	M	1	57,65	57,65	16.1.14	Composição	Próprio	AUDCPA 203	TAMPA APARAFUSADA PARA ELETROCALHA, TIPO "U", 200X100MM - FORNECIMENTO E INSTALAÇÃO	ASSENTAMENTO DE TUBOS E PECAS	M	1	46,2	46,20	16.1.15	Composição	Próprio	AUDCPA 204	SUPORTE ANGULAR PARA ELETROCALHA, 200X100MM - FORNECIMENTO E INSTALAÇÃO	ASSENTAMENTO DE TUBOS E PECAS	UN	1	7,11	7,11
	Composição Auxiliar	SINAPI	88247	AUXILIAR DE ELETRICISTA COM ENCARGOS COMPLEMENTARES	SEDI - SERVICOS DIVERSOS	H	0,05	28,17	1,40		Composição Auxiliar	SINAPI	88247	AUXILIAR DE ELETRICISTA COM ENCARGOS COMPLEMENTARES	SEDI - SERVICOS DIVERSOS	H	0,05	28,17	1,40		Composição Auxiliar	SINAPI	88264	ELETRICISTA COM ENCARGOS COMPLEMENTARES	SEDI - SERVICOS DIVERSOS	H	0,05	31,77	1,58
	Composição Auxiliar	SINAPI	88264	ELETRICISTA COM ENCARGOS COMPLEMENTARES	SEDI - SERVICOS DIVERSOS	H	0,05	31,77	1,58		Composição Auxiliar	SINAPI	88264	ELETRICISTA COM ENCARGOS COMPLEMENTARES	SEDI - SERVICOS DIVERSOS	H	0,05	31,77	1,58		Insumo	Próprio	AUD 051	(REF. 87306 SBC) ELETROCALHA PERFURADA TIPO "U" 200x100mm CHAPA 18 PRE-GALVANIZADA	Material	M	1	54,67	54,67
	Insumo	Próprio	AUD 050	(REF. 87306 SBC) ELETROCALHA PERFURADA TIPO "U" 200x100mm CHAPA 18 PRE-GALVANIZADA	Material	M	1	54,67	54,67		Insumo	Próprio	AUD 050	(REF. 87306 SBC) ELETROCALHA PERFURADA TIPO "U" 200x100mm CHAPA 18 PRE-GALVANIZADA	Material	M	1	54,67	54,67		Insumo	Próprio	AUD 051	(REF. 035749 SBC) ELETROCALHA - TAMPA DE ENCAIXE PARA ELETROCALHA 200mm CHAPA 24	Material	UN	1	43,22	43,22
					MO sem LS : N/D	LS : N/D	MO com LS :		2,22						MO sem LS : N/D	LS : N/D	MO com LS :		2,22						MO sem LS : N/D	LS : N/D	MO com LS :		2,22
					Valor do BDI :	13,19	Valor com BDI :		70,84						Valor do BDI :	13,19	Valor com BDI :		70,84						Valor do BDI :	10,57	Valor com BDI :		56,77
16.1.15	Composição	Próprio	AUDCPA 204	SUPORTE ANGULAR PARA ELETROCALHA, 200X100MM - FORNECIMENTO E INSTALAÇÃO	ASSENTAMENTO DE TUBOS E PECAS	UN	1	7,11	7,11																				
	Composição Auxiliar	SINAPI	88247	AUXILIAR DE ELETRICISTA COM ENCARGOS COMPLEMENTARES	SEDI - SERVICOS DIVERSOS	H	0,05	28,17	1,40																				
	Composição Auxiliar	SINAPI	88264	ELETRICISTA COM ENCARGOS COMPLEMENTARES	SEDI - SERVICOS DIVERSOS	H	0,05	31,77	1,58																				
	Insumo	Próprio	AUD 052	(REF. 007803 SBC) ELETROCALHA - SUPORTE SUSPENSAO SIMPLES TIPO "B" 100x50mm CHAPA 16	Material	UN	1	4,13	4,13																				

COMPOSIÇÕES DE CUSTOS UNITÁRIOS - PRINCIPAIS									
Tipo	Banco	Código	Descrição	Classe/Tipo	Unidade	Quantidade	Preço s/ BDI	Total	
						MO sem LS : N/D	LS : N/D	MO com LS :	2,22
						Valor do BDI :	1,62	Valor com BDI :	8,73
Tipo	Banco	Código	Descrição	Classe/Tipo	Unidade	Quantidade	Preço s/ BDI	Total	
				ASSENTAMENTO DE TUBOS					
				E PECAS	UN	1	64,23	64,23	
16.1.16	Composição	Próprio	AUDCPA 205	T VERTICAL COM DESCIDA LATERAL COM TAMPA 200X100MM - FORNECIMENTO E INSTALAÇÃO					
	Composição Auxiliar	SINAPI	88247	AUXILIAR DE ELETRICISTA COM ENCARGOS COMPLEMENTARES	SEDI - SERVICOS DIVERSOS	H	0,05	28,17	1,40
	Composição Auxiliar	SINAPI	88264	ELETRICISTA COM ENCARGOS COMPLEMENTARES	SEDI - SERVICOS DIVERSOS	H	0,05	31,77	1,58
	Insumo	Próprio	AUD 053	(REF. 047579 SBC) ELETROCALHA - TE VERTICAL DE SUBIDA 200x100mm CHAPA 18	Material	UN	1	61,25	61,25
						MO sem LS : N/D	LS : N/D	MO com LS :	2,22
						Valor do BDI :	14,69	Valor com BDI :	78,92
Tipo	Banco	Código	Descrição	Classe/Tipo	Unidade	Quantidade	Preço s/ BDI	Total	
				ASSENTAMENTO DE TUBOS					
				E PECAS	M	1	27,98	27,98	
16.1.17	Composição	Próprio	AUDCPA 206	ELETROCALHA PERFURADA, AÇO GALVANIZADO, TIPO "U", 100X50MM - FORNECIMENTO E INSTALAÇÃO					
	Composição Auxiliar	SINAPI	88247	AUXILIAR DE ELETRICISTA COM ENCARGOS COMPLEMENTARES	SEDI - SERVICOS DIVERSOS	H	0,07	28,17	1,97
	Composição Auxiliar	SINAPI	88264	ELETRICISTA COM ENCARGOS COMPLEMENTARES	SEDI - SERVICOS DIVERSOS	H	0,07	31,77	2,22
	Insumo	Próprio	AUD 054	(REF. 216 SBC) ELETROCALHA PERFURADA TIPO "U" 100x50mm CHAPA 20 PRE-GALVANIZADA	Material	M	1	23,79	23,79
						MO sem LS : N/D	LS : N/D	MO com LS :	3,11
						Valor do BDI :	6,40	Valor com BDI :	34,38
Tipo	Banco	Código	Descrição	Classe/Tipo	Unidade	Quantidade	Preço s/ BDI	Total	
				ASSENTAMENTO DE TUBOS					
				E PECAS	M	1	27,22	27,22	
16.1.18	Composição	Próprio	AUDCPA 207	TAMPA APARAFUSADA PARA ELETROCALHA, TIPO "U", 100X50MM - FORNECIMENTO E INSTALAÇÃO					
	Composição Auxiliar	SINAPI	88247	AUXILIAR DE ELETRICISTA COM ENCARGOS COMPLEMENTARES	SEDI - SERVICOS DIVERSOS	H	0,05	28,17	1,40
	Composição Auxiliar	SINAPI	88264	ELETRICISTA COM ENCARGOS COMPLEMENTARES	SEDI - SERVICOS DIVERSOS	H	0,05	31,77	1,58
	Insumo	Próprio	AUD 055	(REF. 000214 SBC) ELETROCALHA - TAMPA DE ENCAIXE PARA ELETROCALHA 100mm CHAPA 24	Material	UN	1	24,24	24,24
						MO sem LS : N/D	LS : N/D	MO com LS :	2,22
						Valor do BDI :	6,22	Valor com BDI :	33,44
Tipo	Banco	Código	Descrição	Classe/Tipo	Unidade	Quantidade	Preço s/ BDI	Total	
				ASSENTAMENTO DE TUBOS					
				E PECAS	UN	1	7,11	7,11	
16.1.19	Composição	Próprio	AUDCPA 208	SUPORTE ANGULAR PARA ELETROCALHA, 100X50MM - FORNECIMENTO E INSTALAÇÃO					
	Composição Auxiliar	SINAPI	88247	AUXILIAR DE ELETRICISTA COM ENCARGOS COMPLEMENTARES	SEDI - SERVICOS DIVERSOS	H	0,05	28,17	1,40
	Composição Auxiliar	SINAPI	88264	ELETRICISTA COM ENCARGOS COMPLEMENTARES	SEDI - SERVICOS DIVERSOS	H	0,05	31,77	1,58
	Insumo	Próprio	AUD 056	(REF. 007803 SBC) ELETROCALHA - SUPORTE SUSPENSÃO SIMPLES TIPO "B" 100x50mm CHAPA 16	Material	UN	1	4,13	4,13
						MO sem LS : N/D	LS : N/D	MO com LS :	2,22
						Valor do BDI :	1,62	Valor com BDI :	8,73
Tipo	Banco	Código	Descrição	Classe/Tipo	Unidade	Quantidade	Preço s/ BDI	Total	
				ASSENTAMENTO DE TUBOS					
				E PECAS	UN	1	34,54	34,54	
16.1.20	Composição	Próprio	AUDCPA 209	T HORIZONTAL 90°, 100X50 COM TAMPA - FONRCIMENTO E INSTALAÇÃO					
	Composição Auxiliar	SINAPI	88247	AUXILIAR DE ELETRICISTA COM ENCARGOS COMPLEMENTARES	SEDI - SERVICOS DIVERSOS	H	0,05	28,17	1,40
	Composição Auxiliar	SINAPI	88264	ELETRICISTA COM ENCARGOS COMPLEMENTARES	SEDI - SERVICOS DIVERSOS	H	0,05	31,77	1,58
	Insumo	Próprio	AUD 057	(REF. 047571 SBC) ELETROCALHA - TE VERTICAL DE SUBIDA 100x50mm CHAPA 20	Material	UN	1	31,56	31,56
						MO sem LS : N/D	LS : N/D	MO com LS :	2,22
						Valor do BDI :	7,90	Valor com BDI :	42,44
Tipo	Banco	Código	Descrição	Classe/Tipo	Unidade	Quantidade	Preço s/ BDI	Total	
				ASSENTAMENTO DE TUBOS					
				E PECAS	UN	1	29,13	29,13	
16.1.21	Composição	Próprio	AUDCPA 210	CURVA HORIZONTAL 90°, 100X50MM COM TAMPA - FORNECIMENTO E INSTALAÇÃO					
	Composição Auxiliar	SINAPI	88247	AUXILIAR DE ELETRICISTA COM ENCARGOS COMPLEMENTARES	SEDI - SERVICOS DIVERSOS	H	0,05	28,17	1,40
	Composição Auxiliar	SINAPI	88264	ELETRICISTA COM ENCARGOS COMPLEMENTARES	SEDI - SERVICOS DIVERSOS	H	0,05	31,77	1,58
	Insumo	Próprio	AUD 058	(REF. 63073 SBC) ELETROCALHA - CURVA 90 VERTICAL INTERNA 100x50mm CHAPA 20	Material	UN	1	26,15	26,15



GOVERNO DO ESTADO DE RONDÔNIA
SECRETARIA DE ESTADO DE OBRAS E SERVIÇOS PÚBLICOS – SEOSP/RO
TELEFONE: (69) 3212-8107
AVENIDA FAQUAR – ESPLANADA DAS SENCRETARAS, BAIRRO: PEDRINHAS
PORTO VELHO - RO - CEP: 76.801-470
CNPJ: 37.621.806.0001 - 07



RESP.TÉCNICO - ATUALIZAÇÃO DO ORÇAMENTO
Diego Expedito Martins de Oliveira - CREA 8154 D/RO
Jayne Carlos Piovesan -CREA 8125 D/RO
Josiane Beatriz Faustino - CREA 47100 D/MG

DADOS CADASTRAIS

OBJETO: Conclusão da Obra Inacabada Anexo ao Centro Político Administrativo
ENDEREÇO: Av. Farquar, s/n.", Palácio Rio Madeira, Bairro Pedrinhas, CEP: 76.801-470
DATA BASE: fev/25

TABELAS REFERÊNCIAS
SINAPI: RO 02/2025 (não desonerado)
SBC: PVH 02/2025
SICRO:RO: 10/2024
ORSE:SE: 12/2024

BDI GERAL: 22,88%
BDI DIFERENCIADO: 15,28%

COMPOSIÇÕES DE CUSTOS UNITÁRIOS - PRINCIPAIS									
Tipo	Banco	Código	Descrição	Classe/Tipo	Unidade	Quantidade	Preço s/ BDI	Total	
				MO sem LS : N/D	LS : N/D	MO com LS :	2,22		
				Valor do BDI :	6,66	Valor com BDI :	35,79		
Tipo	Banco	Código	Descrição	Classe/Tipo	Unidade	Quantidade	Preço s/ BDI	Total	
16.1.22	Composição	Próprio	AUDCPA 211	REDUÇÃO DE ELETROCALHA 200X100MM PARA 100X50MM - FORNECIMENTO E INSTALAÇÃO	ASSENTAMENTO DE TUBOS E PECAS	UN	1	44,15	44,15
	Composição Auxiliar	SINAPI	88247	AUXILIAR DE ELETRICISTA COM ENCARGOS COMPLEMENTARES	SEDI - SERVICOS DIVERSOS	H	0,05	28,17	1,40
	Composição Auxiliar	SINAPI	88264	ELETRICISTA COM ENCARGOS COMPLEMENTARES	SEDI - SERVICOS DIVERSOS	H	0,05	31,77	1,58
	Insumo	Próprio	AUD 059	(REF. 038770 SBC) ELETROCALHA - REDUCAO CONCENTRICA 200x100mm CHAPA 18	Material	UN	1	41,17	41,17
				MO sem LS : N/D	LS : N/D	MO com LS :	2,22		
				Valor do BDI :	10,10	Valor com BDI :	54,25		
Tipo	Banco	Código	Descrição	Classe/Tipo	Unidade	Quantidade	Preço s/ BDI	Total	
16.1.23	Composição	Próprio	AUDCPA 212	SAÍDA HORIZONTAL E VERTICAL P/ ELETRODUTO 3/4" - FORNECIMENTO E INSTALAÇÃO	ASSENTAMENTO DE TUBOS E PECAS	UN	1	7,26	7,26
	Composição Auxiliar	SINAPI	88247	AUXILIAR DE ELETRICISTA COM ENCARGOS COMPLEMENTARES	SEDI - SERVICOS DIVERSOS	H	0,05	28,17	1,40
	Composição Auxiliar	SINAPI	88264	ELETRICISTA COM ENCARGOS COMPLEMENTARES	SEDI - SERVICOS DIVERSOS	H	0,05	31,77	1,58
	Insumo	Próprio	AUD 060	(REF. 037518 SBC) ELETROCALHA - SAIDA HORIZONTAL PRE GALVANIZADA PARA ELETRODUTO 3/4" CHAPA 16	Material	UN	1	4,28	4,28
				MO sem LS : N/D	LS : N/D	MO com LS :	2,22		
				Valor do BDI :	1,66	Valor com BDI :	8,92		
Tipo	Banco	Código	Descrição	Classe/Tipo	Unidade	Quantidade	Preço s/ BDI	Total	
16.1.24	Composição	Próprio	AUDCPA 213	SAÍDA HORIZONTAL E VERTICAL P/ ELETRODUTO 1" - FORNECIMENTO E INSTALAÇÃO	ASSENTAMENTO DE TUBOS E PECAS	UN	1	7,26	7,26
	Composição Auxiliar	SINAPI	88247	AUXILIAR DE ELETRICISTA COM ENCARGOS COMPLEMENTARES	SEDI - SERVICOS DIVERSOS	H	0,05	28,17	1,40
	Composição Auxiliar	SINAPI	88264	ELETRICISTA COM ENCARGOS COMPLEMENTARES	SEDI - SERVICOS DIVERSOS	H	0,05	31,77	1,58
	Insumo	Próprio	AUD 061	(REF. 37517 SBC) ELETROCALHA - SAIDA HORIZONTAL PRE GALVANIZADA PARA ELETRODUTO 1" CHAPA 16	Material	UN	1	4,28	4,28
				MO sem LS : N/D	LS : N/D	MO com LS :	2,22		
				Valor do BDI :	1,66	Valor com BDI :	8,92		
Tipo	Banco	Código	Descrição	Classe/Tipo	Unidade	Quantidade	Preço s/ BDI	Total	
16.1.25	Composição	SINAPI	91992	TOMADA ALTA DE EMBUTIR (1 MÓDULO), 2P+T 10 A, INCLUINDO SUPORTE E PLACA - FORNECIMENTO E INSTALAÇÃO. AF_03/2023	INSTALACAO ELETRICA/ELETRIFICACAO E ILUMINACAO EXTERNA	UN	1	50,74	50,74
	Composição Auxiliar	SINAPI	91946	SUPORTE PARAFUSADO COM PLACA DE ENCAIXE 4" X 2" MÉDIO (1,30 M DO PISO) PARA PONTO ELÉTRICO - FORNECIMENTO E INSTALAÇÃO. AF_03/2023	ILUMINACAO EXTERNA	UN	1	12,16	12,16
	Composição Auxiliar	SINAPI	91990	TOMADA ALTA DE EMBUTIR (1 MÓDULO), 2P+T 10 A, SEM SUPORTE E SEM PLACA - FORNECIMENTO E INSTALAÇÃO. AF_03/2023	ILUMINACAO EXTERNA	UN	1	38,58	38,58
				MO sem LS : N/D	LS : N/D	MO com LS :	28,50		
				Valor do BDI :	11,60	Valor com BDI :	62,34		
Tipo	Banco	Código	Descrição	Classe/Tipo	Unidade	Quantidade	Preço s/ BDI	Total	
16.1.26	Composição	SINAPI	91996	TOMADA MÉDIA DE EMBUTIR (1 MÓDULO), 2P+T 10 A, INCLUINDO SUPORTE E PLACA - FORNECIMENTO E INSTALAÇÃO. AF_03/2023	INSTALACAO ELETRICA/ELETRIFICACAO E ILUMINACAO EXTERNA	UN	1	39,11	39,11
	Composição Auxiliar	SINAPI	91994	TOMADA MÉDIA DE EMBUTIR (1 MÓDULO), 2P+T 10 A, SEM SUPORTE E SEM PLACA - FORNECIMENTO E INSTALAÇÃO. AF_03/2023	ILUMINACAO EXTERNA	UN	1	26,95	26,95
	Composição Auxiliar	SINAPI	91946	SUPORTE PARAFUSADO COM PLACA DE ENCAIXE 4" X 2" MÉDIO (1,30 M DO PISO) PARA PONTO ELÉTRICO - FORNECIMENTO E INSTALAÇÃO. AF_03/2023	ILUMINACAO EXTERNA	UN	1	12,16	12,16
				MO sem LS : N/D	LS : N/D	MO com LS :	19,84		
				Valor do BDI :	8,94	Valor com BDI :	48,05		
Tipo	Banco	Código	Descrição	Classe/Tipo	Unidade	Quantidade	Preço s/ BDI	Total	
16.1.27	Composição	SINAPI	92002	TOMADA MÉDIA DE EMBUTIR (2 MÓDULOS), 2P+T 10 A, SEM SUPORTE E SEM PLACA - FORNECIMENTO E INSTALAÇÃO. AF_03/2023	INSTALACAO ELETRICA/ELETRIFICACAO E ILUMINACAO EXTERNA	UN	1	50,2	50,20
	Composição Auxiliar	SINAPI	88264	ELETRICISTA COM ENCARGOS COMPLEMENTARES	SEDI - SERVICOS DIVERSOS	H	0,572	31,77	18,17
	Composição Auxiliar	SINAPI	88247	AUXILIAR DE ELETRICISTA COM ENCARGOS COMPLEMENTARES	SEDI - SERVICOS DIVERSOS	H	0,572	28,17	16,11
	Insumo	SINAPI	38101	TOMADA 2P+T 10A, 250V (APENAS MODULO)	Material	UN	2	7,96	15,92



RESP.TÉCNICO - ATUALIZAÇÃO DO ORÇAMENTO
Diego Expedito Martins de Oliveira - CREA 8154 D/RO
Jayne Carlos Piovesan -CREA 8125 D/RO
Josiane Beatriz Faustino - CREA 47100 D/MG

GOVERNO DO ESTADO DE RONDÔNIA
SECRETARIA DE ESTADO DE OBRAS E SERVIÇOS PÚBLICOS – SEOSP/RO
TELEFONE: (69) 3212-8107
AVENIDA FAQUAR – ESPLANADA DAS SENCRETARAS, BAIRRO: PEDRINHAS
PORTO VELHO - RO - CEP: 76.801-470
CNPJ: 37.621.806.0001 - 07



TABELAS REFERÊNCIAS
SINAPI: RO 02/2025 (não desonerado)
SBC: PVH 02/2025
SICRO:RO: 10/2024
ORSE:SE: 12/2024

DADOS CADASTRAIS

OBJETO: Conclusão da Obra Inacabada Anexo ao Centro Político Administrativo
ENDEREÇO: Av. Farquar, s/n.", Palácio Rio Madeira, Bairro Pedrinhas, CEP: 76.801-470
DATA BASE: fev/25

BDI GERAL: 22,88%
BDI DIFERENCIADO: 15,28%

COMPOSIÇÕES DE CUSTOS UNITÁRIOS - PRINCIPAIS									
Tipo	Banco	Código	Descrição	Classe/Tipo	Unidade	Quantidade	Preço s/ BDI	Total	
				MO sem LS : N/D Valor do BDI :	11,48	LS : N/D	MO com LS : Valor com BDI :	25,51 61,68	
Tipo	Banco	Código	Descrição	Classe/Tipo	Unidade	Quantidade	Preço s/ BDI	Total	
16.1.28	Composição	SINAPI	92000 TOMADA BAIXA DE EMBUTIR (1 MÓDULO), 2P+T 10 A, INCLUINDO SUPORTE E PLACA - FORNECIMENTO E INSTALAÇÃO. AF_03/2023	INSTALACAO ELETRICA/ELETRIFICACAO E ILUMINACAO EXTERNA	UN	1	34,61	34,61	
	Composição Auxiliar	SINAPI	91946 SUPORTE PARAFUSADO COM PLACA DE ENCAIXE 4" X 2" MÉDIO (1,30 M DO PISO) PARA PONTO ELÉTRICO - FORNECIMENTO E INSTALAÇÃO. AF_03/2023	ILUMINACAO EXTERNA	UN	1	12,16	12,16	
	Composição Auxiliar	SINAPI	91998 TOMADA BAIXA DE EMBUTIR (1 MÓDULO), 2P+T 10 A, SEM SUPORTE E SEM PLACA - FORNECIMENTO E INSTALAÇÃO. AF_03/2023	ILUMINACAO EXTERNA	UN	1	22,45	22,45	
				MO sem LS : N/D Valor do BDI :	7,91	LS : N/D	MO com LS : Valor com BDI :	16,49 42,52	
Tipo	Banco	Código	Descrição	Classe/Tipo	Unidade	Quantidade	Preço s/ BDI	Total	
16.1.29	Composição	SINAPI	92003 TOMADA MÉDIA DE EMBUTIR (2 MÓDULOS), 2P+T 20 A, SEM SUPORTE E SEM PLACA - FORNECIMENTO E INSTALAÇÃO. AF_03/2023	INSTALACAO ELETRICA/ELETRIFICACAO E ILUMINACAO EXTERNA	UN	1	54,66	54,66	
	Composição Auxiliar	SINAPI	88264 ELETRICISTA COM ENCARGOS COMPLEMENTARES	SEDI - SERVICOS DIVERSOS	H	0,572	31,77	18,17	
	Composição Auxiliar	SINAPI	88247 AUXILIAR DE ELETRICISTA COM ENCARGOS COMPLEMENTARES	SEDI - SERVICOS DIVERSOS	H	0,572	28,17	16,11	
	Insuno	SINAPI	38102 TOMADA 2P+T 20A, 250V (APENAS MODULO)	Material	UN	2	10,19	20,38	
				MO sem LS : N/D Valor do BDI :	12,50	LS : N/D	MO com LS : Valor com BDI :	25,51 67,16	
Tipo	Banco	Código	Descrição	Classe/Tipo	Unidade	Quantidade	Preço s/ BDI	Total	
16.1.30	Composição	SINAPI	92008 TOMADA BAIXA DE EMBUTIR (2 MÓDULOS), 2P+T 10 A, INCLUINDO SUPORTE E PLACA - FORNECIMENTO E INSTALAÇÃO. AF_03/2023	INSTALACAO ELETRICA/ELETRIFICACAO E ILUMINACAO EXTERNA	UN	1	53,3	53,30	
	Composição Auxiliar	SINAPI	92006 TOMADA BAIXA DE EMBUTIR (2 MÓDULOS), 2P+T 10 A, SEM SUPORTE E SEM PLACA - FORNECIMENTO E INSTALAÇÃO. AF_03/2023	ILUMINACAO EXTERNA	UN	1	41,14	41,14	
	Composição Auxiliar	SINAPI	91946 SUPORTE PARAFUSADO COM PLACA DE ENCAIXE 4" X 2" MÉDIO (1,30 M DO PISO) PARA PONTO ELÉTRICO - FORNECIMENTO E INSTALAÇÃO. AF_03/2023	ILUMINACAO EXTERNA	UN	1	12,16	12,16	
				MO sem LS : N/D Valor do BDI :	12,19	LS : N/D	MO com LS : Valor com BDI :	24,48 65,49	
Tipo	Banco	Código	Descrição	Classe/Tipo	Unidade	Quantidade	Preço s/ BDI	Total	
16.1.31	Composição	Próprio	AUDCPA 214 TOMADA DE PISO 10A COM 1 MÓDULO 4X4" - FORNECIMENTO E INSTALAÇÃO	ASSENTAMENTO DE TUBOS E PECAS	UN	1	61,11	61,11	
	Composição Auxiliar	SINAPI	88247 AUXILIAR DE ELETRICISTA COM ENCARGOS COMPLEMENTARES	SEDI - SERVICOS DIVERSOS	H	0,15	28,17	4,22	
	Composição Auxiliar	SINAPI	88264 ELETRICISTA COM ENCARGOS COMPLEMENTARES	SEDI - SERVICOS DIVERSOS	H	0,15	31,77	4,76	
	Insuno	Próprio	AUD 062 (REF. 012088 SBC) TAMPA 4x4 LATAO 1 TOMADA DE PISO	Material	UN	1	52,13	52,13	
				MO sem LS : N/D Valor do BDI :	13,98	LS : N/D	MO com LS : Valor com BDI :	6,68 75,09	
Tipo	Banco	Código	Descrição	Classe/Tipo	Unidade	Quantidade	Preço s/ BDI	Total	
16.1.32	Composição	SINAPI	91953 INTERRUPTOR SIMPLES (1 MÓDULO), 10A/250V, INCLUINDO SUPORTE E PLACA - FORNECIMENTO E INSTALAÇÃO. AF_03/2023	INSTALACAO ELETRICA/ELETRIFICACAO E ILUMINACAO EXTERNA	UN	1	33,06	33,06	
	Composição Auxiliar	SINAPI	91952 INTERRUPTOR SIMPLES (1 MÓDULO), 10A/250V, SEM SUPORTE E SEM PLACA - FORNECIMENTO E INSTALAÇÃO. AF_03/2023	ILUMINACAO EXTERNA	UN	1	20,9	20,90	
	Composição Auxiliar	SINAPI	91946 SUPORTE PARAFUSADO COM PLACA DE ENCAIXE 4" X 2" MÉDIO (1,30 M DO PISO) PARA PONTO ELÉTRICO - FORNECIMENTO E INSTALAÇÃO. AF_03/2023	ILUMINACAO EXTERNA	UN	1	12,16	12,16	
				MO sem LS : N/D Valor do BDI :	7,56	LS : N/D	MO com LS : Valor com BDI :	16,05 40,62	
Tipo	Banco	Código	Descrição	Classe/Tipo	Unidade	Quantidade	Preço s/ BDI	Total	
16.1.33	Composição	SINAPI	91959 INTERRUPTOR SIMPLES (2 MÓDULOS), 10A/250V, INCLUINDO SUPORTE E PLACA - FORNECIMENTO E INSTALAÇÃO. AF_03/2023	INSTALACAO ELETRICA/ELETRIFICACAO E ILUMINACAO EXTERNA	UN	1	50,25	50,25	

COMPOSIÇÕES DE CUSTOS UNITÁRIOS - PRINCIPAIS									
Tipo	Banco	Código	Descrição	Classe/Tipo	Unidade	Quantidade	Preço s/ BDI	Total	
Composição Auxiliar	SINAPI	91958	INTERRUPTOR SIMPLES (2 MÓDULOS), 10A/250V, SEM SUPORTE E SEM PLACA - FORNECIMENTO E INSTALAÇÃO. AF_03/2023	ILUMINACAO EXTERNA	UN	1	38,09	38,09	
Composição Auxiliar	SINAPI	91946	SUPORTE PARAFUSADO COM PLACA DE ENCAIXE 4" X 2" MÉDIO (1,30 M DO PISO) PARA PONTO ELÉTRICO - FORNECIMENTO E INSTALAÇÃO. AF_03/2023	ILUMINACAO EXTERNA	UN	1	12,16	12,16	
				MO sem LS : N/D	LS : N/D	MO com LS :		23,63	
				Valor do BDI :	11,49	Valor com BDI :		61,74	
Tipo	Banco	Código	Descrição	Classe/Tipo	Unidade	Quantidade	Preço s/ BDI	Total	
16.1.34	Composição	SINAPI	91967 INTERRUPTOR SIMPLES (3 MÓDULOS), 10A/250V, INCLUINDO SUPORTE E PLACA - FORNECIMENTO E INSTALAÇÃO. AF_03/2023	INSTALACAO ELETRICA/ELETRIFICACAO E ILUMINACAO EXTERNA	UN	1	67,44	67,44	
	Composição Auxiliar	SINAPI	91966 INTERRUPTOR SIMPLES (3 MÓDULOS), 10A/250V, SEM SUPORTE E SEM PLACA - FORNECIMENTO E INSTALAÇÃO. AF_03/2023	ILUMINACAO EXTERNA	UN	1	55,28	55,28	
	Composição Auxiliar	SINAPI	91946 SUPORTE PARAFUSADO COM PLACA DE ENCAIXE 4" X 2" MÉDIO (1,30 M DO PISO) PARA PONTO ELÉTRICO - FORNECIMENTO E INSTALAÇÃO. AF_03/2023	ILUMINACAO EXTERNA	UN	1	12,16	12,16	
				MO sem LS : N/D	LS : N/D	MO com LS :		31,22	
				Valor do BDI :	15,43	Valor com BDI :		82,87	
Tipo	Banco	Código	Descrição	Classe/Tipo	Unidade	Quantidade	Preço s/ BDI	Total	
16.1.35	Composição	SINAPI	91961 INTERRUPTOR PARALELO (2 MÓDULOS), 10A/250V, INCLUINDO SUPORTE E PLACA - FORNECIMENTO E INSTALAÇÃO. AF_03/2023	INSTALACAO ELETRICA/ELETRIFICACAO E ILUMINACAO EXTERNA	UN	1	64,68	64,68	
	Composição Auxiliar	SINAPI	91960 INTERRUPTOR PARALELO (2 MÓDULOS), 10A/250V, SEM SUPORTE E SEM PLACA - FORNECIMENTO E INSTALAÇÃO. AF_03/2023	ILUMINACAO EXTERNA	UN	1	52,52	52,52	
	Composição Auxiliar	SINAPI	91946 SUPORTE PARAFUSADO COM PLACA DE ENCAIXE 4" X 2" MÉDIO (1,30 M DO PISO) PARA PONTO ELÉTRICO - FORNECIMENTO E INSTALAÇÃO. AF_03/2023	ILUMINACAO EXTERNA	UN	1	12,16	12,16	
				MO sem LS : N/D	LS : N/D	MO com LS :		31,22	
				Valor do BDI :	14,79	Valor com BDI :		79,47	
Tipo	Banco	Código	Descrição	Classe/Tipo	Unidade	Quantidade	Preço s/ BDI	Total	
16.1.36	Composição	Próprio	AUDCPA 215 INTERRUPTOR DE PRESEÇA 127V 1000VA -FORNECIMENTO E INSTALAÇÃO	ASSENTAMENTO DE TUBOS E PECAS	UN	1	87,31	87,31	
	Composição Auxiliar	SINAPI	88247 AUXILIAR DE ELETRICISTA COM ENCARGOS COMPLEMENTARES	SEDI - SERVICOS DIVERSOS	H	0,15	28,17	4,22	
	Composição Auxiliar	SINAPI	88264 ELETRICISTA COM ENCARGOS COMPLEMENTARES	SEDI - SERVICOS DIVERSOS	H	0,15	31,77	4,76	
	Insumo	SINAPI	39392 SENSOR DE PRESEÇA BIVOLT DE PAREDE COM FOTOCELULA PARA QUALQUER TIPO DE LAMPADA POTENCIA MAXIMA *1000" W, USO INTERNO	Material	UN	1	78,33	78,33	
				MO sem LS : N/D	LS : N/D	MO com LS :		6,68	
				Valor do BDI :	19,97	Valor com BDI :		107,28	
Tipo	Banco	Código	Descrição	Classe/Tipo	Unidade	Quantidade	Preço s/ BDI	Total	
16.1.37	Composição	SINAPI	91867 AF_03/2023 ELETRODUTO RÍGIDO ROSCÁVEL, PVC, DN 25 MM (3/4"), PARA CIRCUITOS TERMINAIS, INSTALADO EM LAJE - FORNECIMENTO E INSTALAÇÃO.	INSTALACAO ELETRICA/ELETRIFICACAO E ILUMINACAO EXTERNA	M	1	11,26	11,26	
	Composição Auxiliar	SINAPI	88247 AUXILIAR DE ELETRICISTA COM ENCARGOS COMPLEMENTARES	SEDI - SERVICOS DIVERSOS	H	0,094	28,17	2,64	
	Insumo	SINAPI	43132 ARAME RECOZIDO 16 BWG, D = 1,65 MM (0,016 KG/M) OU 18 BWG, D = 1,25 MM (0,01 KG/M)	Material	KG	0,0018	25,41	0,04	
	Insumo	SINAPI	2674 ELETRODUTO DE PVC RIGIDO ROSCAVEL DE 3/4 ", SEM LUVA	Material	M	1,017	5,51	5,60	
	Composição Auxiliar	SINAPI	88264 ELETRICISTA COM ENCARGOS COMPLEMENTARES	SEDI - SERVICOS DIVERSOS	H	0,094	31,77	2,98	
				MO sem LS : N/D	LS : N/D	MO com LS :		4,18	
				Valor do BDI :	2,57	Valor com BDI :		13,83	
Tipo	Banco	Código	Descrição	Classe/Tipo	Unidade	Quantidade	Preço s/ BDI	Total	
16.1.38	Composição	SINAPI	91854 AF_03/2023 ELETRODUTO FLEXÍVEL CORRUGADO, PVC, DN 25 MM (3/4"), PARA CIRCUITOS TERMINAIS, INSTALADO EM PAREDE - FORNECIMENTO E INSTALAÇÃO.	INSTALACAO ELETRICA/ELETRIFICACAO E ILUMINACAO EXTERNA	M	1	10,96	10,96	
	Composição Auxiliar	SINAPI	88264 ELETRICISTA COM ENCARGOS COMPLEMENTARES	SEDI - SERVICOS DIVERSOS	H	0,134	31,77	4,25	
	Composição Auxiliar	SINAPI	88247 AUXILIAR DE ELETRICISTA COM ENCARGOS COMPLEMENTARES	SEDI - SERVICOS DIVERSOS	H	0,134	28,17	3,77	
	Insumo	SINAPI	2688 ELETRODUTO PVC FLEXIVEL CORRUGADO, COR AMARELA, DE 25 MM	Material	M	1,017	2,9	2,94	
				MO sem LS : N/D	LS : N/D	MO com LS :		5,97	
				Valor do BDI :	2,50	Valor com BDI :		13,46	



RESP.TÉCNICO - ATUALIZAÇÃO DO ORÇAMENTO
Diego Expedito Martins de Oliveira - CREA 8154 D/RO
Jayne Carlos Piovesan -CREA 8125 D/RO
Josiane Beatriz Faustino - CREA 47100 D/MG

DADOS CADASTRAIS

OBJETO: Conclusão da Obra Inacabada Anexo ao Centro Político Administrativo
ENDEREÇO: Av. Farquar, s/n.", Palácio Rio Madeira, Bairro Pedrinhas, CEP: 76.801-470
DATA BASE: fev/25

GOVERNO DO ESTADO DE RONDÔNIA
SECRETARIA DE ESTADO DE OBRAS E SERVIÇOS PÚBLICOS – SEOSP/RO
TELEFONE: (69) 3212-8107
AVENIDA FAQUAR – ESPLANADA DAS SENCRETARAS, BAIRRO: PEDRINHAS
PORTO VELHO - RO - CEP: 76.801-470
CNPJ: 37.621.806.0001 - 07



TABELAS REFERÊNCIAS
SINAPI: RO 02/2025 (não desonerado)
SBC: PVH 02/2025
SICRO:RO: 10/2024
ORSE:SE: 12/2024

BDI GERAL: 22,88%
BDI DIFERENCIADO: 15,28%

COMPOSIÇÕES DE CUSTOS UNITÁRIOS - PRINCIPAIS										
	Tipo	Banco	Código	Descrição	Classe/Tipo	Unidade	Quantidade	Preço s/ BDI	Total	
	Tipo	Banco	Código	Descrição	Classe/Tipo	Unidade	Quantidade	Preço s/ BDI	Total	
16.1.39	Composição	SINAPI	91868	ELETRODUTO RÍGIDO ROSCÁVEL, PVC, DN 32 MM (1"), PARA CIRCUITOS TERMINAIS, INSTALADO EM LAJE - FORNECIMENTO E INSTALAÇÃO. AF_03/2023	INSTALACAO					
					ELETRICA/ELETRIFICACAO E					
					ILUMINACAO EXTERNA	M	1	15,64	15,64	
	Insumo	SINAPI	2685	ELETRODUTO DE PVC RIGIDO ROSCAVEL DE 1 ", SEM LUVA	Material	M	1,017	8,62	8,76	
	Composição Auxiliar	SINAPI	88264	ELETRICISTA COM ENCARGOS COMPLEMENTARES	SEDI - SERVICOS DIVERSOS	H	0,114	31,77	3,62	
	Composição Auxiliar	SINAPI	88247	AUXILIAR DE ELETRICISTA COM ENCARGOS COMPLEMENTARES	SEDI - SERVICOS DIVERSOS	H	0,114	28,17	3,21	
	Insumo	SINAPI	43132	ARAME RECOZIDO 16 BWG, D = 1,65 MM (0,016 KG/M) OU 18 BWG, D = 1,25 MM (0,01 KG/M)	Material	KG	0,002	25,41	0,05	
					MO sem LS : N/D			LS : N/D	MO com LS :	5,07
					Valor do BDI :	3,57			Valor com BDI :	19,21
	Tipo	Banco	Código	Descrição	Classe/Tipo	Unidade	Quantidade	Preço s/ BDI	Total	
16.1.40	Composição	SINAPI	91856	ELETRODUTO FLEXÍVEL CORRUGADO, PVC, DN 32 MM (1"), PARA CIRCUITOS TERMINAIS, INSTALADO EM PAREDE - FORNECIMENTO E INSTALAÇÃO. AF_03/2023	INSTALACAO					
					ELETRICA/ELETRIFICACAO E					
					ILUMINACAO EXTERNA	M	1	13,96	13,96	
	Composição Auxiliar	SINAPI	88264	ELETRICISTA COM ENCARGOS COMPLEMENTARES	SEDI - SERVICOS DIVERSOS	H	0,149	31,77	4,73	
	Composição Auxiliar	SINAPI	88247	AUXILIAR DE ELETRICISTA COM ENCARGOS COMPLEMENTARES	SEDI - SERVICOS DIVERSOS	H	0,149	28,17	4,19	
	Insumo	SINAPI	2690	ELETRODUTO PVC FLEXIVEL CORRUGADO, COR AMARELA, DE 32 MM	Material	M	1,017	4,96	5,04	
					MO sem LS : N/D			LS : N/D	MO com LS :	6,64
					Valor do BDI :	3,19			Valor com BDI :	17,15
	Tipo	Banco	Código	Descrição	Classe/Tipo	Unidade	Quantidade	Preço s/ BDI	Total	
16.1.41	Composição	Próprio	AUDCPA 216	ELETRODUTO FLEXÍVEL CORRUGADO, PVC, DN 32 MM 1"), PARA CIRCUITOS TERMINAIS, INSTALADO EM PISO - FORNEC. E INSTALAÇÃO	ASSENTAMENTO DE TUBOS					
					E PECAS	M	1	10,34	10,34	
	Composição Auxiliar	SINAPI	88247	AUXILIAR DE ELETRICISTA COM ENCARGOS COMPLEMENTARES	SEDI - SERVICOS DIVERSOS	H	0,09	28,17	2,53	
	Composição Auxiliar	SINAPI	88264	ELETRICISTA COM ENCARGOS COMPLEMENTARES	SEDI - SERVICOS DIVERSOS	H	0,09	31,77	2,85	
	Insumo	SINAPI	2690	ELETRODUTO PVC FLEXIVEL CORRUGADO, COR AMARELA, DE 32 MM	Material	M	1	4,96	4,96	
					MO sem LS : N/D			LS : N/D	MO com LS :	4,00
					Valor do BDI :	2,36			Valor com BDI :	12,70
	Tipo	Banco	Código	Descrição	Classe/Tipo	Unidade	Quantidade	Preço s/ BDI	Total	
16.1.42	Composição	SINAPI	93655	DISJUNTOR MONOPOLAR TIPO DIN, CORRENTE NOMINAL DE 20A - FORNECIMENTO E INSTALAÇÃO. AF_10/2020	INSTALACAO					
					ELETRICA/ELETRIFICACAO E					
					ILUMINACAO EXTERNA	UN	1	12,97	12,97	
	Composição Auxiliar	SINAPI	88264	ELETRICISTA COM ENCARGOS COMPLEMENTARES	SEDI - SERVICOS DIVERSOS	H	0,0663	31,77	2,10	
	Composição Auxiliar	SINAPI	88247	AUXILIAR DE ELETRICISTA COM ENCARGOS COMPLEMENTARES	SEDI - SERVICOS DIVERSOS	H	0,0663	28,17	1,86	
	Insumo	SINAPI	34653	DISJUNTOR TERMOMAGNETICO PARA TRILHO DIN (IEC), MONOPOLAR, 6 - 32 A	Material	UN	1	7,71	7,71	
	Insumo	SINAPI	1571	TERMINAL A COMPRESSAO EM COBRE ESTANHADO PARA CABO 4 MM2, 1 FURO E 1 COMPRESSAO, PARA PARAFUSO DE FIXACAO M5	Material	UN	1	1,3	1,30	
					MO sem LS : N/D			LS : N/D	MO com LS :	2,94
				Valor do BDI :	2,96			Valor com BDI :	15,93	
	Tipo	Banco	Código	Descrição	Classe/Tipo	Unidade	Quantidade	Preço s/ BDI	Total	
16.1.43	Composição	SINAPI	93656	DISJUNTOR MONOPOLAR TIPO DIN, CORRENTE NOMINAL DE 25A - FORNECIMENTO E INSTALAÇÃO. AF_10/2020	INSTALACAO					
					ELETRICA/ELETRIFICACAO E					
					ILUMINACAO EXTERNA	UN	1	12,97	12,97	
	Insumo	SINAPI	1571	TERMINAL A COMPRESSAO EM COBRE ESTANHADO PARA CABO 4 MM2, 1 FURO E 1 COMPRESSAO, PARA PARAFUSO DE FIXACAO M5	Material	UN	1	1,3	1,30	
	Composição Auxiliar	SINAPI	88264	ELETRICISTA COM ENCARGOS COMPLEMENTARES	SEDI - SERVICOS DIVERSOS	H	0,0663	31,77	2,10	
	Composição Auxiliar	SINAPI	88247	AUXILIAR DE ELETRICISTA COM ENCARGOS COMPLEMENTARES	SEDI - SERVICOS DIVERSOS	H	0,0663	28,17	1,86	
	Insumo	SINAPI	34653	DISJUNTOR TERMOMAGNETICO PARA TRILHO DIN (IEC), MONOPOLAR, 6 - 32 A	Material	UN	1	7,71	7,71	
					MO sem LS : N/D			LS : N/D	MO com LS :	2,94
				Valor do BDI :	2,96			Valor com BDI :	15,93	
	Tipo	Banco	Código	Descrição	Classe/Tipo	Unidade	Quantidade	Preço s/ BDI	Total	



GOVERNO DO ESTADO DE RONDÔNIA
SECRETARIA DE ESTADO DE OBRAS E SERVIÇOS PÚBLICOS – SEOSP/RO
TELEFONE: (69) 3212-8107
AVENIDA FAQUAR – ESPLANADA DAS SENCRETARAS, BAIRRO: PEDRINHAS
PORTO VELHO - RO - CEP: 76.801-470
CNPJ: 37.621.806.0001 - 07



RESP.TÉCNICO - ATUALIZAÇÃO DO ORÇAMENTO
Diego Expedito Martins de Oliveira - CREA 8154 D/RO
Jayne Carlos Piovesan -CREA 8125 D/RO
Josiane Beatriz Faustino - CREA 47100 D/MG

DADOS CADASTRAIS

OBJETO: Conclusão da Obra Inacabada Anexo ao Centro Político Administrativo
ENDEREÇO: Av. Farquar, s/n.", Palácio Rio Madeira, Bairro Pedrinhas, CEP: 76.801-470
DATA BASE: fev/25

TABELAS REFERÊNCIAS
SINAPI: RO 02/2025 (não desonerado)
SBC: PVH 02/2025
SICRO:RO: 10/2024
ORSE:SE: 12/2024

BDI GERAL: 22,88%
BDI DIFERENCIADO: 15,28%

COMPOSIÇÕES DE CUSTOS UNITÁRIOS - PRINCIPAIS									
Tipo	Banco	Código	Descrição	Classe/Tipo	Unidade	Quantidade	Preço s/ BDI	Total	
16.1.44	Composição	SINAPI	93662 DISJUNTOR BIPOLAR TIPO DIN, CORRENTE NOMINAL DE 20A - FORNECIMENTO E INSTALAÇÃO. AF_10/2020	INSTALACAO ELETRICA/ELETRIFICACAO E ILUMINACAO EXTERNA		1	54,74	54,74	
	Composição Auxiliar	SINAPI	88264 ELETRICISTA COM ENCARGOS COMPLEMENTARES	SEDI - SERVICOS DIVERSOS	H	0,1325	31,77	4,20	
	Composição Auxiliar	SINAPI	88247 AUXILIAR DE ELETRICISTA COM ENCARGOS COMPLEMENTARES	SEDI - SERVICOS DIVERSOS	H	0,1325	28,17	3,73	
	Insumo	SINAPI	34616 DISJUNTOR TERMOMAGNETICO PARA TRIILHO DIN (IEC), BIPOLAR, 6 - 32 A	Material	UN	1	44,21	44,21	
	Insumo	SINAPI	1571 TERMINAL A COMPRESSAO EM COBRE ESTANHADO PARA CABO 4 MM2, 1 FURO E 1 COMPRESSAO, PARA PARAFUSO DE FIXACAO M5	Material	UN	2	1,3	2,60	
				MO sem LS : N/D	LS : N/D		MO com LS :		5,90
				Valor do BDI :	12,52		Valor com BDI :		67,26
Tipo	Banco	Código	Descrição	Classe/Tipo	Unidade	Quantidade	Preço s/ BDI	Total	
16.1.45	Composição	Próprio	AUDCPA 217 DISJUNTOR TRIPOLAR TIPO DIN, CORRENTE NOMINAL DE 70A - FORNECIMENTO E INSTALAÇÃO	ASSENTAMENTO DE TUBOS E PECAS	UN	1	154,33	154,33	
	Composição Auxiliar	SINAPI	88247 AUXILIAR DE ELETRICISTA COM ENCARGOS COMPLEMENTARES	SEDI - SERVICOS DIVERSOS	H	0,3	28,17	8,45	
	Composição Auxiliar	SINAPI	88264 ELETRICISTA COM ENCARGOS COMPLEMENTARES	SEDI - SERVICOS DIVERSOS	H	0,3	31,77	9,53	
	Insumo	Próprio	(REF. 004891 SBC) DISJUNTOR MDW DIN DIN MDW C70 CURVA C	Material	UN	1	136,35	136,35	
				MO sem LS : N/D	LS : N/D		MO com LS :		13,38
				Valor do BDI :	35,31		Valor com BDI :		189,64
Tipo	Banco	Código	Descrição	Classe/Tipo	Unidade	Quantidade	Preço s/ BDI	Total	
16.1.46	Composição	Próprio	AUDCPA 218 DISJUNTOR TRIPOLAR TIPO DIN, CORRENTE NOMINAL DE 125A - FORNECIMENTO E INSTALAÇÃO	ASSENTAMENTO DE TUBOS E PECAS	UN	1	278,96	278,96	
	Composição Auxiliar	SINAPI	88247 AUXILIAR DE ELETRICISTA COM ENCARGOS COMPLEMENTARES	SEDI - SERVICOS DIVERSOS	H	0,3	28,17	8,45	
	Composição Auxiliar	SINAPI	88264 ELETRICISTA COM ENCARGOS COMPLEMENTARES	SEDI - SERVICOS DIVERSOS	H	0,3	31,77	9,53	
	Insumo	Próprio	(REF. 002809 SBC) DISJUNTOR TRIPOLAR 125A CURVA C 10KA SDD3C125	Material	UN	1	260,98	260,98	
				MO sem LS : N/D	LS : N/D		MO com LS :		13,38
				Valor do BDI :	63,82		Valor com BDI :		342,78
Tipo	Banco	Código	Descrição	Classe/Tipo	Unidade	Quantidade	Preço s/ BDI	Total	
16.1.47	Composição	Próprio	AUDCPA 219 DISJUNTOR DDR MONOPOLAR 25A - FORNECIMENTO E INSTALAÇÃO	ASSENTAMENTO DE TUBOS E PECAS	UN	1	165,46	165,46	
	Composição Auxiliar	SINAPI	88247 AUXILIAR DE ELETRICISTA COM ENCARGOS COMPLEMENTARES	SEDI - SERVICOS DIVERSOS	H	0,12	28,17	3,38	
	Composição Auxiliar	SINAPI	88264 ELETRICISTA COM ENCARGOS COMPLEMENTARES	SEDI - SERVICOS DIVERSOS	H	0,12	31,77	3,81	
	Insumo	Próprio	(REF. 044551 SBC) DISJUNTOR - DISPOSITIVO DIF.RESIDUAL DR 2 POLOS 25A SDR22530	Material	UN	1	158,27	158,27	
				MO sem LS : N/D	LS : N/D		MO com LS :		5,35
				Valor do BDI :	37,85		Valor com BDI :		203,31
Tipo	Banco	Código	Descrição	Classe/Tipo	Unidade	Quantidade	Preço s/ BDI	Total	
16.1.48	Composição	Próprio	AUDCPA 184 (REF. 74131/6,9/2020 SINAPI) QUADRO DE DISTRIBUICAO DE ENERGIA DE EMBUTIR, EM CHAPA METALICA, PARA 32 DISJUNTORES TERMOMAGNETICOS MONOPOLARES, COM BARRAMENTO TRIFASICO E NEUTRO, FORNECIMENTO E INSTALACAO	INSTALACAO ELETRICA/ELETRIFICACAO E ILUMINACAO EXTERNA	UN	1	1000,26	1.000,26	
	Insumo	SINAPI	12041 QUADRO DE DISTRIBUICAO COM BARRAMENTO TRIFASICO, DE EMBUTIR, EM CHAPA DE ACO GALVANIZADO, PARA 30 DISJUNTORES DIN, 150 A	Material	UN	1	790,48	790,48	
	Composição Auxiliar	SINAPI	88247 AUXILIAR DE ELETRICISTA COM ENCARGOS COMPLEMENTARES	SEDI - SERVICOS DIVERSOS	H	3,5	28,17	98,59	
	Composição Auxiliar	SINAPI	88264 ELETRICISTA COM ENCARGOS COMPLEMENTARES	SEDI - SERVICOS DIVERSOS	H	3,5	31,77	111,19	
				MO sem LS : N/D	LS : N/D		MO com LS :		156,14
				Valor do BDI :	228,85		Valor com BDI :		1.229,11
Tipo	Banco	Código	Descrição	Classe/Tipo	Unidade	Quantidade	Preço s/ BDI	Total	
16.1.49	Composição	SINAPI	101881 QUADRO DE DISTRIBUIÇÃO DE ENERGIA EM CHAPA DE AÇO GALVANIZADO, DE EMBUTIR, COM BARRAMENTO TRIFÁSICO, PARA 40 DISJUNTORES DIN 100A - FORNECIMENTO E INSTALAÇÃO. AF_10/2020	INSTALACAO ELETRICA/ELETRIFICACAO E ILUMINACAO EXTERNA	UN	1	1215,32	1.215,32	
	Insumo	SINAPI	12042 QUADRO DE DISTRIBUICAO COM BARRAMENTO TRIFASICO, DE EMBUTIR, EM CHAPA DE ACO GALVANIZADO, PARA 40 DISJUNTORES DIN, 100 A	Material	UN	1	1159,9	1.159,90	
	Composição Auxiliar	SINAPI	88264 ELETRICISTA COM ENCARGOS COMPLEMENTARES	SEDI - SERVICOS DIVERSOS	H	0,6384	31,77	20,28	
	Composição Auxiliar	SINAPI	88247 AUXILIAR DE ELETRICISTA COM ENCARGOS COMPLEMENTARES	SEDI - SERVICOS DIVERSOS	H	0,6384	28,17	17,98	

COMPOSIÇÕES DE CUSTOS UNITÁRIOS - PRINCIPAIS									
Tipo	Banco	Código	Descrição	Classe/Tipo	Unidade	Quantidade	Preço s/ BDI	Total	
Composição Auxiliar	SINAPI	87367	ARGAMASSA TRAÇO 1:1:6 (EM VOLUME DE CIMENTO, CAL E AREIA MÉDIA ÚMIDA) PARA EMBOÇO/MASSA ÚNICA/ASSENTAMENTO DE ALVENARIA DE VEDAÇÃO, PREPARO MANUAL AF_08/2019	SEDI - SERVICOS DIVERSOS	M3	0,0189	908,31	17,16	
					MO sem LS : N/D	LS : N/D	MO com LS :	32,38	
					Valor do BDI : 278,06		Valor com BDI :	1.493,38	
Tipo	Banco	Código	Descrição	Classe/Tipo	Unidade	Quantidade	Preço s/ BDI	Total	
16.1.50	Composição	Próprio	AUDCPA 220	TERMINAL OU CONECTOR DE PRESSÃO - PARA CABO 2,5MM² - FORNECIMENTO E INSTALAÇÃO	ASSENTAMENTO DE TUBOS E PECAS	UN	1	6,98	6,98
	Composição Auxiliar	SINAPI	88247	AUXILIAR DE ELETRICISTA COM ENCARGOS COMPLEMENTARES	SEDI - SERVICOS DIVERSOS	H	0,1	28,17	2,81
	Composição Auxiliar	SINAPI	88264	ELETRICISTA COM ENCARGOS COMPLEMENTARES	SEDI - SERVICOS DIVERSOS	H	0,1	31,77	3,17
	Insumo	SINAPI	1570	TERMINAL A COMPRESSAO EM COBRE ESTANHADO PARA CABO 2,5 MM2, 1 FURO E 1 COMPRESSAO, PARA PARAFUSO DE FIXACAO M5	Material	UN	1	1	1,00
					MO sem LS : N/D	LS : N/D	MO com LS :	4,46	
					Valor do BDI : 1,59		Valor com BDI :	8,57	
Tipo	Banco	Código	Descrição	Classe/Tipo	Unidade	Quantidade	Preço s/ BDI	Total	
16.1.51	Composição	Próprio	AUDCPA 221	TERMINAL OU CONECTOR DE PRESSÃO - PARA CABO 4,0MM² - FORNECIMENTO E INSTALAÇÃO	ASSENTAMENTO DE TUBOS E PECAS	UN	1	7,28	7,28
	Composição Auxiliar	SINAPI	88247	AUXILIAR DE ELETRICISTA COM ENCARGOS COMPLEMENTARES	SEDI - SERVICOS DIVERSOS	H	0,1	28,17	2,81
	Composição Auxiliar	SINAPI	88264	ELETRICISTA COM ENCARGOS COMPLEMENTARES	SEDI - SERVICOS DIVERSOS	H	0,1	31,77	3,17
	Insumo	SINAPI	1571	TERMINAL A COMPRESSAO EM COBRE ESTANHADO PARA CABO 4 MM2, 1 FURO E 1 COMPRESSAO, PARA PARAFUSO DE FIXACAO M5	Material	UN	1	1,3	1,30
					MO sem LS : N/D	LS : N/D	MO com LS :	4,46	
					Valor do BDI : 1,66		Valor com BDI :	8,94	
Tipo	Banco	Código	Descrição	Classe/Tipo	Unidade	Quantidade	Preço s/ BDI	Total	
16.1.52	Composição	Próprio	AUDCPA 185	(REF. 72261,12/2018 SINAPI) TERMINAL OU CONECTOR DE PRESSAO - PARA CABO 25MM2 - FORNECIMENTO E INSTALACAO	INSTALACAO ELETRICA/ELETRIFICACAO E ILUMINACAO EXTERNA	UN	1	24,8	24,80
	Insumo	SINAPI	1586	TERMINAL METALICO A PRESSAO PARA 1 CABO DE 25 MM2, COM 1 FURO DE FIXACAO	Material	UN	1	6,82	6,82
	Composição Auxiliar	SINAPI	88247	AUXILIAR DE ELETRICISTA COM ENCARGOS COMPLEMENTARES	SEDI - SERVICOS DIVERSOS	H	0,3	28,17	8,45
	Composição Auxiliar	SINAPI	88264	ELETRICISTA COM ENCARGOS COMPLEMENTARES	SEDI - SERVICOS DIVERSOS	H	0,3	31,77	9,53
					MO sem LS : N/D	LS : N/D	MO com LS :	13,38	
					Valor do BDI : 5,67		Valor com BDI :	30,47	
Tipo	Banco	Código	Descrição	Classe/Tipo	Unidade	Quantidade	Preço s/ BDI	Total	
16.1.53	Composição	Próprio	AUDCPA 186	(REF. 72263,1/2020 SINAPI) TERMINAL OU CONECTOR DE PRESSAO - PARA CABO 50MM2 - FORNECIMENTO E INSTALACAO	INSTALACAO ELETRICA/ELETRIFICACAO E ILUMINACAO EXTERNA	UN	1	33,48	33,48
	Insumo	SINAPI	1588	TERMINAL METALICO A PRESSAO PARA 1 CABO DE 50 MM2, COM 1 FURO DE FIXACAO	Material	UN	1	9,52	9,52
	Composição Auxiliar	SINAPI	88247	AUXILIAR DE ELETRICISTA COM ENCARGOS COMPLEMENTARES	SEDI - SERVICOS DIVERSOS	H	0,4	28,17	11,26
	Composição Auxiliar	SINAPI	88264	ELETRICISTA COM ENCARGOS COMPLEMENTARES	SEDI - SERVICOS DIVERSOS	H	0,4	31,77	12,70
					MO sem LS : N/D	LS : N/D	MO com LS :	17,84	
					Valor do BDI : 7,66		Valor com BDI :	41,14	
Tipo	Banco	Código	Descrição	Classe/Tipo	Unidade	Quantidade	Preço s/ BDI	Total	
16.1.54	Composição	Próprio	AUDCPA 187	(REF. 72265,12/2018 SINAPI) TERMINAL OU CONECTOR DE PRESSAO - PARA CABO 95MM2 - FORNECIMENTO E INSTALACAO	INSTALACAO ELETRICA/ELETRIFICACAO E ILUMINACAO EXTERNA	UN	1	41,26	41,26
	Insumo	SINAPI	1590	TERMINAL METALICO A PRESSAO PARA 1 CABO DE 95 MM2, COM 1 FURO DE FIXACAO	Material	UN	1	17,3	17,30
	Composição Auxiliar	SINAPI	88247	AUXILIAR DE ELETRICISTA COM ENCARGOS COMPLEMENTARES	SEDI - SERVICOS DIVERSOS	H	0,4	28,17	11,26
	Composição Auxiliar	SINAPI	88264	ELETRICISTA COM ENCARGOS COMPLEMENTARES	SEDI - SERVICOS DIVERSOS	H	0,4	31,77	12,70
					MO sem LS : N/D	LS : N/D	MO com LS :	17,84	
					Valor do BDI : 9,44		Valor com BDI :	50,70	
Tipo	Banco	Código	Descrição	Classe/Tipo	Unidade	Quantidade	Preço s/ BDI	Total	



GOVERNO DO ESTADO DE RONDÔNIA
SECRETARIA DE ESTADO DE OBRAS E SERVIÇOS PÚBLICOS – SEOSP/RO
TELEFONE: (69) 3212-8107
AVENIDA FAQUAR – ESPLANADA DAS SENCRETARAS, BAIRRO: PEDRINHAS
PORTO VELHO - RO - CEP: 76.801-470
CNPJ: 37.621.806.0001 - 07

RESP.TÉCNICO - ATUALIZAÇÃO DO ORÇAMENTO
Diego Expedito Martins de Oliveira - CREA 8154 D/RO
Jayne Carlos Piovesan -CREA 8125 D/RO
Josiane Beatriz Faustino - CREA 47100 D/MG

DADOS CADASTRAIS

OBJETO: Conclusão da Obra Inacabada Anexo ao Centro Político Administrativo
ENDEREÇO: Av. Farquar, s/n.", Palácio Rio Madeira, Bairro Pedrinhas, CEP: 76.801-470
DATA BASE: fev/25



TABELAS REFERÊNCIAS
SINAPI: RO 02/2025 (não desonerado)
SBC: PVH 02/2025
SICRO:RO: 10/2024
ORSE:SE: 12/2024

BDI GERAL: 22,88%
BDI DIFERENCIADO: 15,28%

COMPOSIÇÕES DE CUSTOS UNITÁRIOS - PRINCIPAIS									
	Tipo	Banco	Código	Descrição	Classe/Tipo	Unidade	Quantidade	Preço s/ BDI	Total
16.1.55	Composição	Próprio	AUDCPA 222	DISPOSITIVO DPS CLASSE II, 1 PÓLO, TENSÃO MÁXIMA DE 175 V, CORRENTE MÁXIMA DE 40 KA - FORNECIMENTO E INSTALAÇÃO	ASSENTAMENTO DE TUBOS E PECAS	UN	1	111,44	111,44
	Composição Auxiliar	SINAPI	88247	AUXILIAR DE ELETRICISTA COM ENCARGOS COMPLEMENTARES	SEDI - SERVICOS DIVERSOS	H	0,378	28,17	10,64
	Composição Auxiliar	SINAPI	88264	ELETRICISTA COM ENCARGOS COMPLEMENTARES	SEDI - SERVICOS DIVERSOS	H	0,378	31,77	12,00
	Insumo	SINAPI	39471	DISPOSITIVO DPS CLASSE II, 1 POLO, TENSÃO MÁXIMA DE 275 V, CORRENTE MÁXIMA DE *45* KA (TIPO AC)	Material	UN	1	88,8	88,80
	MO sem LS : N/D					LS : N/D		MO com LS :	16,86
	Valor do BDI :					25,49		Valor com BDI :	136,93
	Tipo	Banco	Código	Descrição	Classe/Tipo	Unidade	Quantidade	Preço s/ BDI	Total
16.1.56	Composição	SINAPI	91926	CABO DE COBRE FLEXÍVEL ISOLADO, 2,5 MM², ANTI-CHAMA 450/750 V, PARA CIRCUITOS TERMINAIS - FORNECIMENTO E INSTALAÇÃO. AF_03/2023	INSTALACAO ELETRICA/ELETRIFICACAO E ILUMINACAO EXTERNA	M	1	5,01	5,01
	Composição Auxiliar	SINAPI	88264	ELETRICISTA COM ENCARGOS COMPLEMENTARES		H	0,029	31,77	0,92
	Composição Auxiliar	SINAPI	88247	AUXILIAR DE ELETRICISTA COM ENCARGOS COMPLEMENTARES	SEDI - SERVICOS DIVERSOS	H	0,029	28,17	0,81
	Insumo	SINAPI	21127	FITA ISOLANTE ADESIVA ANTICHAMA, USO ATE 750 V, EM ROLO DE 19 MM X 5 M	Material	UN	0,0094	3,78	0,03
	Insumo	SINAPI	1014	CABO DE COBRE, FLEXIVEL, CLASSE 4 OU 5, ISOLACAO EM PVC/A, ANTICHAMA BWF-B, 1 CONDUTOR, 450/750 V, SECAO NOMINAL 2,5 MM2	Material	M	1,2434	2,62	3,25
	MO sem LS : N/D					LS : N/D		MO com LS :	1,28
	Valor do BDI :					1,14		Valor com BDI :	6,15
	Tipo	Banco	Código	Descrição	Classe/Tipo	Unidade	Quantidade	Preço s/ BDI	Total
16.1.57	Composição	Próprio	AUDCPA 223	CABO DE COBRE FLEXÍVEL ISOLADO PP3X 2,5 MM², ANTI-CHAMA 450/750 V, PARA CIRCUITOS TERMINAIS - FORNECIMENTO E INSTALAÇÃO	ASSENTAMENTO DE TUBOS E PECAS	M	1	15,69	15,69
	Composição Auxiliar	SINAPI	88247	AUXILIAR DE ELETRICISTA COM ENCARGOS COMPLEMENTARES	SEDI - SERVICOS DIVERSOS	H	0,12	28,17	3,38
	Composição Auxiliar	SINAPI	88264	ELETRICISTA COM ENCARGOS COMPLEMENTARES	SEDI - SERVICOS DIVERSOS	H	0,12	31,77	3,81
	Insumo	Próprio	AUD 066	(REF. 002706 SBC) CABO PP CORDPLAST 3 CONDUTORES 450/750V 2,50mm2	Material	M	1	8,5	8,50
	MO sem LS : N/D					LS : N/D		MO com LS :	5,35
	Valor do BDI :					3,58		Valor com BDI :	19,27
	Tipo	Banco	Código	Descrição	Classe/Tipo	Unidade	Quantidade	Preço s/ BDI	Total
16.1.58	Composição	SINAPI	91928	CABO DE COBRE FLEXÍVEL ISOLADO, 4 MM², ANTI-CHAMA 450/750 V, PARA CIRCUITOS TERMINAIS - FORNECIMENTO E INSTALAÇÃO. AF_03/2023	INSTALACAO ELETRICA/ELETRIFICACAO E ILUMINACAO EXTERNA	M	1	7,75	7,75
	Composição Auxiliar	SINAPI	88247	AUXILIAR DE ELETRICISTA COM ENCARGOS COMPLEMENTARES	SEDI - SERVICOS DIVERSOS	H	0,039	28,17	1,09
	Insumo	SINAPI	21127	FITA ISOLANTE ADESIVA ANTICHAMA, USO ATE 750 V, EM ROLO DE 19 MM X 5 M	Material	UN	0,0094	3,78	0,03
	Insumo	SINAPI	981	CABO DE COBRE, FLEXIVEL, CLASSE 4 OU 5, ISOLACAO EM PVC/A, ANTICHAMA BWF-B, 1 CONDUTOR, 450/750 V, SECAO NOMINAL 4 MM2	Material	M	1,2434	4,35	5,40
	Composição Auxiliar	SINAPI	88264	ELETRICISTA COM ENCARGOS COMPLEMENTARES	SEDI - SERVICOS DIVERSOS	H	0,039	31,77	1,23
	MO sem LS : N/D					LS : N/D		MO com LS :	1,73
	Valor do BDI :					1,77		Valor com BDI :	9,52
	Tipo	Banco	Código	Descrição	Classe/Tipo	Unidade	Quantidade	Preço s/ BDI	Total
16.1.59	Composição	Próprio	AUDCPA 225	LUMINÁRIA TIPO JOBI REDONDO, 1 X 7W 26° 2700K, TENSÃO 127/220V - FORNECIMENTO E INSTALAÇÃO	ASSENTAMENTO DE TUBOS E PECAS	UN	1	107,43	107,43
	Composição Auxiliar	SINAPI	88247	AUXILIAR DE ELETRICISTA COM ENCARGOS COMPLEMENTARES	SEDI - SERVICOS DIVERSOS	H	1	28,17	28,17
	Composição Auxiliar	SINAPI	88264	ELETRICISTA COM ENCARGOS COMPLEMENTARES	SEDI - SERVICOS DIVERSOS	H	1	31,77	31,77
	Insumo	Próprio	AUD 067	(REF. 001812 SBC) LUMINARIA - SPOT DIRECIONALVEL PARA TRILHO BRANCO Ø5cm LED EMBUTIDO 7W	Material	UN	1	47,49	47,49
	MO sem LS : N/D					LS : N/D		MO com LS :	44,60
	Valor do BDI :					24,57		Valor com BDI :	132,00
	Tipo	Banco	Código	Descrição	Classe/Tipo	Unidade	Quantidade	Preço s/ BDI	Total
16.1.60	Composição	Próprio	AUDCPA 224	LUMINÁRIA TIPO JOBI REDONDO, 1 X 7W 43° SEM FILTRO, TENSÃO 127/220V - FORNECIMENTO E INSTALAÇÃO	ASSENTAMENTO DE TUBOS E PECAS	M	1	107,43	107,43
	Composição Auxiliar	SINAPI	88247	AUXILIAR DE ELETRICISTA COM ENCARGOS COMPLEMENTARES	SEDI - SERVICOS DIVERSOS	H	1	28,17	28,17
	Composição Auxiliar	SINAPI	88264	ELETRICISTA COM ENCARGOS COMPLEMENTARES	SEDI - SERVICOS DIVERSOS	H	1	31,77	31,77
	Insumo	Próprio	AUD 067	(REF. 001812 SBC) LUMINARIA - SPOT DIRECIONALVEL PARA TRILHO BRANCO Ø5cm LED EMBUTIDO 7W	Material	UN	1	47,49	47,49
	MO sem LS : N/D					LS : N/D		MO com LS :	44,60
	Valor do BDI :					24,57		Valor com BDI :	132,00



GOVERNO DO ESTADO DE RONDÔNIA
SECRETARIA DE ESTADO DE OBRAS E SERVIÇOS PÚBLICOS – SEOSP/RO
TELEFONE: (69) 3212-8107
AVENIDA FAQUAR – ESPLANADA DAS SENCRETARAS, BAIRRO: PEDRINHAS
PORTO VELHO - RO - CEP: 76.801-470
CNPJ: 37.621.806.0001 - 07



RESP.TÉCNICO - ATUALIZAÇÃO DO ORÇAMENTO
Diego Expedito Martins de Oliveira - CREA 8154 D/RO
Jayne Carlos Piovesan -CREA 8125 D/RO
Josiane Beatriz Faustino - CREA 47100 D/MG

DADOS CADASTRAIS

OBJETO: Conclusão da Obra Inacabada Anexo ao Centro Político Administrativo
ENDEREÇO: Av. Farquar, s/n.", Palácio Rio Madeira, Bairro Pedrinhas, CEP: 76.801-470
DATA BASE: fev/25

TABELAS REFERÊNCIAS
SINAPI: RO 02/2025 (não desonerado)
SBC: PVH 02/2025
SICRO:RO: 10/2024
ORSE:SE: 12/2024

BDI GERAL: 22,88%
BDI DIFERENCIADO: 15,28%

COMPOSIÇÕES DE CUSTOS UNITÁRIOS - PRINCIPAIS									
Tipo	Banco	Código	Descrição	Classe/Tipo	Unidade	Quantidade	Preço s/ BDI	Total	
				MO sem LS : N/D	LS : N/D	MO com LS :	44,60		
				Valor do BDI :	24,57	Valor com BDI :	132,00		
Tipo	Banco	Código	Descrição	Classe/Tipo	Unidade	Quantidade	Preço s/ BDI	Total	
16.1.61	Composição	Próprio	AUDCPA 226	LUMINÁRIA TIPO JOBI REDONDO, 1 X 17W DIFUSO, TENSÃO 127/220V - FORNECIMENTO E INSTALAÇÃO	ASSENTAMENTO DE TUBOS E PECAS	UN	1	189,84	189,84
	Composição Auxiliar	SINAPI	88247	AUXILIAR DE ELETRICISTA COM ENCARGOS COMPLEMENTARES	SEDI - SERVICOS DIVERSOS	H	1	28,17	28,17
	Composição Auxiliar	SINAPI	88264	ELETRICISTA COM ENCARGOS COMPLEMENTARES	SEDI - SERVICOS DIVERSOS	H	1	31,77	31,77
	Insumo	Próprio	AUD 068	(REF. 004618 SBC) LUMINARIA DE EMBUTIR RECUADA DEEP 17W BRANCO S000K BIVOLT 5TH89038R/50	Material	UN	1	129,90	129,90
				MO sem LS : N/D	LS : N/D	MO com LS :	44,60		
				Valor do BDI :	43,43	Valor com BDI :	233,27		
Tipo	Banco	Código	Descrição	Classe/Tipo	Unidade	Quantidade	Preço s/ BDI	Total	
16.1.62	Composição	Próprio	AUDCPA 227	LUMINÁRIA TIPO JOBI REDONDO, 1 X 26W DIFUSO, SEM FILTRO, TENSÃO 127/220V - FORNECIMENTO E INSTALAÇÃO	ASSENTAMENTO DE TUBOS E PECAS	UN	1	256,13	256,13
	Composição Auxiliar	SINAPI	88247	AUXILIAR DE ELETRICISTA COM ENCARGOS COMPLEMENTARES	SEDI - SERVICOS DIVERSOS	H	1	28,17	28,17
	Composição Auxiliar	SINAPI	88264	ELETRICISTA COM ENCARGOS COMPLEMENTARES	SEDI - SERVICOS DIVERSOS	H	1	31,77	31,77
	Insumo	Próprio	AUD 069	(REF. 004637 SBC) LUMINARIA DE EMBUTIR LED SAVE ENERGY SE-240.1657 RECUADA 36W	Material	UN	1	196,19	196,19
				MO sem LS : N/D	LS : N/D	MO com LS :	44,60		
				Valor do BDI :	58,60	Valor com BDI :	314,73		
Tipo	Banco	Código	Descrição	Classe/Tipo	Unidade	Quantidade	Preço s/ BDI	Total	
16.1.63	Composição	Próprio	AUDCPA 228	LUMINÁRIA TIPO JOBI REDONDO, 1 X 21W DIFUSO, TENSÃO 127/220V - FORNECIMENTO E INSTALAÇÃO	ASSENTAMENTO DE TUBOS E PECAS	UN	1	164,92	164,92
	Composição Auxiliar	SINAPI	88247	AUXILIAR DE ELETRICISTA COM ENCARGOS COMPLEMENTARES	SEDI - SERVICOS DIVERSOS	H	1	28,17	28,17
	Composição Auxiliar	SINAPI	88264	ELETRICISTA COM ENCARGOS COMPLEMENTARES	SEDI - SERVICOS DIVERSOS	H	1	31,77	31,77
	Insumo	Próprio	AUD 070	(REF. 010428 SBC) LUMINARIA COM LAMPADA DE LED MULTIUSO BL29 2x20,5W	Material	UN	1	104,98	104,98
				MO sem LS : N/D	LS : N/D	MO com LS :	44,60		
				Valor do BDI :	37,73	Valor com BDI :	202,65		
Tipo	Banco	Código	Descrição	Classe/Tipo	Unidade	Quantidade	Preço s/ BDI	Total	
16.2.1	Composição	SINAPI	91937	CAIXA OCTOGONAL 3" X 3", PVC, INSTALADA EM LAJE - FORNECIMENTO E INSTALAÇÃO. AF_03/2023	INSTALACAO ELETRICA/ELETRIFICACAO E ILUMINACAO EXTERNA	UN	1	17,21	17,21
	Composição Auxiliar	SINAPI	88264	ELETRICISTA COM ENCARGOS COMPLEMENTARES	SEDI - SERVICOS DIVERSOS	H	0,222	31,77	7,05
	Composição Auxiliar	SINAPI	88247	AUXILIAR DE ELETRICISTA COM ENCARGOS COMPLEMENTARES	SEDI - SERVICOS DIVERSOS	H	0,222	28,17	6,25
	Insumo	SINAPI	1871	CAIXA OCTOGONAL DE FUNDO MOVEL, EM PVC, DE 3" X 3", PARA ELETRODUTO FLEXIVEL CORRUGADO	Material	UN	1	3,91	3,91
				MO sem LS : N/D	LS : N/D	MO com LS :	9,90		
				Valor do BDI :	3,93	Valor com BDI :	21,14		
Tipo	Banco	Código	Descrição	Classe/Tipo	Unidade	Quantidade	Preço s/ BDI	Total	
16.2.2	Composição	SINAPI	91939	CAIXA RETANGULAR 4" X 2" ALTA (2,00 M DO PISO), PVC, INSTALADA EM PAREDE - FORNECIMENTO E INSTALAÇÃO. AF_03/2023	INSTALACAO ELETRICA/ELETRIFICACAO E ILUMINACAO EXTERNA	UN	1	35,97	35,97
	Composição Auxiliar	SINAPI	88629	ARGAMASSA TRAÇO 1:3 (EM VOLUME DE CIMENTO E AREIA MÉDIA ÚMIDA), PREPARO MANUAL. AF_08/2019	SEDI - SERVICOS DIVERSOS	M3	0,0009	928,11	0,83
	Composição Auxiliar	SINAPI	88264	ELETRICISTA COM ENCARGOS COMPLEMENTARES	SEDI - SERVICOS DIVERSOS	H	0,55	31,77	17,47
	Composição Auxiliar	SINAPI	88247	AUXILIAR DE ELETRICISTA COM ENCARGOS COMPLEMENTARES	SEDI - SERVICOS DIVERSOS	H	0,55	28,17	15,49
	Insumo	SINAPI	1872	CAIXA DE PASSAGEM, EM PVC, DE 4" X 2", PARA ELETRODUTO FLEXIVEL CORRUGADO	Material	UN	1	2,18	2,18
				MO sem LS : N/D	LS : N/D	MO com LS :	24,66		
				Valor do BDI :	8,22	Valor com BDI :	44,19		
Tipo	Banco	Código	Descrição	Classe/Tipo	Unidade	Quantidade	Preço s/ BDI	Total	
16.2.3	Composição	SINAPI	91940	CAIXA RETANGULAR 4" X 2" MÉDIA (1,30 M DO PISO), PVC, INSTALADA EM PAREDE - FORNECIMENTO E INSTALAÇÃO. AF_03/2023	INSTALACAO ELETRICA/ELETRIFICACAO E ILUMINACAO EXTERNA	UN	1	20,44	20,44

RESP.TÉCNICO - ATUALIZAÇÃO DO ORÇAMENTO
Diego Expedito Martins de Oliveira - CREA 8154 D/RO
Jayne Carlos Piovesan -CREA 8125 D/RO
Josiane Beatriz Faustino - CREA 47100 D/MG

DADOS CADASTRAIS

OBJETO: Conclusão da Obra Inacabada Anexo ao Centro Político Administrativo
ENDEREÇO: Av. Farquar, s/n.", Palácio Rio Madeira, Bairro Pedrinhas, CEP: 76.801-470
DATA BASE: fev/25

TABELAS REFERÊNCIAS
SINAPI: RO 02/2025 (não desonerado)
SBC: PVH 02/2025
SICRO:RO: 10/2024
ORSE:SE: 12/2024

BDI GERAL: 22,88%
BDI DIFERENCIADO: 15,28%

COMPOSIÇÕES DE CUSTOS UNITÁRIOS - PRINCIPAIS									
	Tipo	Banco	Código	Descrição	Classe/Tipo	Unidade	Quantidade	Preço s/ BDI	Total
	Composição Auxiliar	SINAPI	88629	ARGAMASSA TRAÇO 1:3 (EM VOLUME DE CIMENTO E AREIA MÉDIA ÚMIDA), PREPARO MANUAL. AF_08/2019	SEDI - SERVICOS DIVERSOS	M3	0,0009	928,11	0,83
	Composição Auxiliar	SINAPI	88264	ELETRICISTA COM ENCARGOS COMPLEMENTARES	SEDI - SERVICOS DIVERSOS	H	0,291	31,77	9,24
	Composição Auxiliar	SINAPI	88247	AUXILIAR DE ELETRICISTA COM ENCARGOS COMPLEMENTARES	SEDI - SERVICOS DIVERSOS	H	0,291	28,17	8,19
	Insumo	SINAPI	1872	CAIXA DE PASSAGEM, EM PVC, DE 4" X 2", PARA ELETRODUTO FLEXIVEL CORRUGADO	Material	UN	1	2,18	2,18
					MO sem LS : N/D	LS : N/D		MO com LS :	13,11
				Valor do BDI :	4,67			Valor com BDI :	25,11
	Tipo	Banco	Código	Descrição	Classe/Tipo	Unidade	Quantidade	Preço s/ BDI	Total
16.2.4	Composição	SINAPI	91941	CAIXA RETANGULAR 4" X 2" BAIXA (0,30 M DO PISO), PVC, INSTALADA EM PAREDE - FORNECIMENTO E INSTALAÇÃO. AF_03/2023	INSTALACAO ELETRICA/ELETRIFICACAO E ILUMINACAO EXTERNA	UN	1	12,83	12,83
	Composição Auxiliar	SINAPI	88629	ARGAMASSA TRAÇO 1:3 (EM VOLUME DE CIMENTO E AREIA MÉDIA ÚMIDA), PREPARO MANUAL. AF_08/2019	SEDI - SERVICOS DIVERSOS	M3	0,0009	928,11	0,83
	Composição Auxiliar	SINAPI	88264	ELETRICISTA COM ENCARGOS COMPLEMENTARES	SEDI - SERVICOS DIVERSOS	H	0,164	31,77	5,21
	Composição Auxiliar	SINAPI	88247	AUXILIAR DE ELETRICISTA COM ENCARGOS COMPLEMENTARES	SEDI - SERVICOS DIVERSOS	H	0,164	28,17	4,61
	Insumo	SINAPI	1872	CAIXA DE PASSAGEM, EM PVC, DE 4" X 2", PARA ELETRODUTO FLEXIVEL CORRUGADO	Material	UN	1	2,18	2,18
				MO sem LS : N/D	LS : N/D		MO com LS :		7,45
				Valor do BDI :	2,93			Valor com BDI :	15,76
	Tipo	Banco	Código	Descrição	Classe/Tipo	Unidade	Quantidade	Preço s/ BDI	Total
16.2.5	Composição	Próprio	AUDCPA 200	CAIXA RETANGULAR 4" X 4" NO PISO), PVC, INSTALADA EM PAREDE - FORNECIMENTO E INSTALAÇÃO	ASSENTAMENTO DE TUBOS E PECAS	UN	1	38,73	38,73
	Composição Auxiliar	SINAPI	88316	SERVENTE COM ENCARGOS COMPLEMENTARES	SEDI - SERVICOS DIVERSOS	H	0,596	25,95	15,46
	Composição Auxiliar	SINAPI	88264	ELETRICISTA COM ENCARGOS COMPLEMENTARES	SEDI - SERVICOS DIVERSOS	H	0,596	31,77	18,93
	Insumo	SINAPI	1873	CAIXA DE PASSAGEM, EM PVC, DE 4" X 4", PARA ELETRODUTO FLEXIVEL CORRUGADO	Material	UN	1	4,34	4,34
				MO sem LS : N/D	LS : N/D		MO com LS :		25,32
				Valor do BDI :	8,86			Valor com BDI :	47,59
	Tipo	Banco	Código	Descrição	Classe/Tipo	Unidade	Quantidade	Preço s/ BDI	Total
16.2.6	Composição	Próprio	AUDCPA 201	CAIXA DE PASSAGEM METÁLICA SOBREPOR 15X15X10CM - FORNECIMENTO E INSTALAÇÃO	ASSENTAMENTO DE TUBOS E PECAS	UN	1	81,37	81,37
	Composição Auxiliar	SINAPI	88316	SERVENTE COM ENCARGOS COMPLEMENTARES	SEDI - SERVICOS DIVERSOS	H	0,9	25,95	23,35
	Composição Auxiliar	SINAPI	88264	ELETRICISTA COM ENCARGOS COMPLEMENTARES	SEDI - SERVICOS DIVERSOS	H	0,9	31,77	28,59
	Insumo	SINAPI	20254	CAIXA DE PASSAGEM METALICA, DE SOBREPOR, COM TAMPA APARAFUSADA, DIMENSOES 15 X 15 X *10* CM	Material	UN	1	29,43	29,43
				MO sem LS : N/D	LS : N/D		MO com LS :		38,25
				Valor do BDI :	18,61			Valor com BDI :	99,98
	Tipo	Banco	Código	Descrição	Classe/Tipo	Unidade	Quantidade	Preço s/ BDI	Total
16.2.7	Composição	Próprio	AUDCPA 178	PARAFUSO AUTO ATARRAXANTE, CABEÇA PANELA, FENDA, GALVANIZADO, 2,9x25MM (S4) - FORNECIMENTO E INSTALAÇÃO	INSTALACAO ELETRICA/ELETRIFICACAO E ILUMINACAO EXTERNA	UND	1	3	3,00
	Composição Auxiliar	SINAPI	88247	AUXILIAR DE ELETRICISTA COM ENCARGOS COMPLEMENTARES	SEDI - SERVICOS DIVERSOS	H	0,03	28,17	0,84
	Composição Auxiliar	SINAPI	88264	ELETRICISTA COM ENCARGOS COMPLEMENTARES	SEDI - SERVICOS DIVERSOS	H	0,03	31,77	0,95
	Insumo	Próprio	AUD 026	Parafuso auto atarraxante, cabeça panela, fenda, galvanizado, 2,9x25mm (S4)	Material	UND	1	1,21	1,21
				MO sem LS : N/D	LS : N/D		MO com LS :		1,33
				Valor do BDI :	0,68			Valor com BDI :	3,68
	Tipo	Banco	Código	Descrição	Classe/Tipo	Unidade	Quantidade	Preço s/ BDI	Total
16.2.8	Composição	Próprio	AUDCPA 179	PARAFUSO AUTO ATARRAXANTE, CABEÇA PANELA, FENDA, GALVANIZADO, 4,2x32MM (S6) - FORNECIMENTO E INSTALAÇÃO	INSTALACAO ELETRICA/ELETRIFICACAO E ILUMINACAO EXTERNA	UND	1	2,02	2,02
	Composição Auxiliar	SINAPI	88247	AUXILIAR DE ELETRICISTA COM ENCARGOS COMPLEMENTARES	SEDI - SERVICOS DIVERSOS	H	0,03	28,17	0,84
	Composição Auxiliar	SINAPI	88264	ELETRICISTA COM ENCARGOS COMPLEMENTARES	SEDI - SERVICOS DIVERSOS	H	0,03	31,77	0,95
	Insumo	SINAPI	4377	PARAFUSO DE ACO ZINCADO COM ROSCA SOBERBA, CABECA CHATA E FENDA SIMPLES, DIAMETRO 4,2 MM, COMPRIMENTO * 32 * MM	Material	UN	1	0,23	0,23

RESP.TÉCNICO - ATUALIZAÇÃO DO ORÇAMENTO
Diego Expedito Martins de Oliveira - CREA 8154 D/RO
Jayne Carlos Piovesan -CREA 8125 D/RO
Josiane Beatriz Faustino - CREA 47100 D/MG

DADOS CADASTRAIS

OBJETO: Conclusão da Obra Inacabada Anexo ao Centro Político Administrativo
ENDEREÇO: Av. Farquar, s/n.", Palácio Rio Madeira, Bairro Pedrinhas, CEP: 76.801-470
DATA BASE: fev/25

TABELAS REFERÊNCIAS
SINAPI: RO 02/2025 (não desonerado)
SBC: PVH 02/2025
SICRO:RO: 10/2024
ORSE:SE: 12/2024

BDI GERAL: 22,88%
BDI DIFERENCIADO: 15,28%

COMPOSIÇÕES DE CUSTOS UNITÁRIOS - PRINCIPAIS									
Tipo	Banco	Código	Descrição	Classe/Tipo	Unidade	Quantidade	Preço s/ BDI	Total	
					MO sem LS : N/D	LS : N/D	MO com LS :	1,33	
					Valor do BDI :	0,46	Valor com BDI :	2,48	
Tipo	Banco	Código	Descrição	Classe/Tipo	Unidade	Quantidade	Preço s/ BDI	Total	
16.2.9	Composição	Próprio	AUDCPA 188	PARAFUSO AUTO ATARRAXANTE, CABEÇA PANELA, FENDA, GALVANIZADO, 6,3x50MM (S8) - FORNECIMENTO E INSTALAÇÃO	INSTALACAO ELETRICA/ELETRIFICACAO E ILUMINACAO EXTERNA	UND	1	2,49	2,49
	Composição Auxiliar	SINAPI	88247	AUXILIAR DE ELETRICISTA COM ENCARGOS COMPLEMENTARES	SEDI - SERVICOS DIVERSOS	H	0,03	28,17	0,84
	Composição Auxiliar	SINAPI	88264	ELETRICISTA COM ENCARGOS COMPLEMENTARES	SEDI - SERVICOS DIVERSOS	H	0,03	31,77	0,95
	Insumo	Próprio	AUD 030	(REF. 6025 SBC) PARAFUSO ACO AUTO-ATARRACHNTE 6,3 x 38MM	Material	UND	1	0,7	0,70
					MO sem LS : N/D	LS : N/D	MO com LS :	1,33	
					Valor do BDI :	0,56	Valor com BDI :	3,05	
Tipo	Banco	Código	Descrição	Classe/Tipo	Unidade	Quantidade	Preço s/ BDI	Total	
16.2.10	Composição	Próprio	AUDCPA 180	PARAFUSO ROSCA TOTAL, CABEÇA SEXTAVADA, GALVANIZADO, 3/8"x2.1/2" - FORNECIMENTO E INSTALAÇÃO	INSTALACAO ELETRICA/ELETRIFICACAO E ILUMINACAO EXTERNA	UND	1	3,17	3,17
	Composição Auxiliar	SINAPI	88247	AUXILIAR DE ELETRICISTA COM ENCARGOS COMPLEMENTARES	SEDI - SERVICOS DIVERSOS	H	0,03	28,17	0,84
	Composição Auxiliar	SINAPI	88264	ELETRICISTA COM ENCARGOS COMPLEMENTARES	SEDI - SERVICOS DIVERSOS	H	0,03	31,77	0,95
	Insumo	SINAPI	4332	PARAFUSO ZINCADO, SEXTAVADO, COM ROSCA INTEIRA, DIAMETRO 3/8", COMPRIMENTO 2"	Material	UN	1	1,38	1,38
					MO sem LS : N/D	LS : N/D	MO com LS :	1,33	
					Valor do BDI :	0,72	Valor com BDI :	3,89	
Tipo	Banco	Código	Descrição	Classe/Tipo	Unidade	Quantidade	Preço s/ BDI	Total	
16.2.11	Composição	Próprio	AUDCPA 181	PARAFUSO MÁQUINA ROSCA TOTAL, CABEÇA LENTILHA, GALVANIZADO, 1 /4"x5/8" - FORNECIMENTO E INSTALAÇÃO	INSTALACAO ELETRICA/ELETRIFICACAO E ILUMINACAO EXTERNA	UND	1	3	3,00
	Composição Auxiliar	SINAPI	88247	AUXILIAR DE ELETRICISTA COM ENCARGOS COMPLEMENTARES	SEDI - SERVICOS DIVERSOS	H	0,03	28,17	0,84
	Composição Auxiliar	SINAPI	88264	ELETRICISTA COM ENCARGOS COMPLEMENTARES	SEDI - SERVICOS DIVERSOS	H	0,03	31,77	0,95
	Insumo	Próprio	AUD 027	Parafuso máquina rosca total, cabeça lentilha, galvanizado, 1 /4"x5/8"	Material	UND	1	1,21	1,21
					MO sem LS : N/D	LS : N/D	MO com LS :	1,33	
					Valor do BDI :	0,68	Valor com BDI :	3,68	
Tipo	Banco	Código	Descrição	Classe/Tipo	Unidade	Quantidade	Preço s/ BDI	Total	
16.2.12	Composição	Próprio	AUDCPA 182	SUPORTE PARA CABO DE AÇO 38x90MM - FORNECIMENTO E INSTALAÇÃO	INSTALACAO ELETRICA/ELETRIFICACAO E ILUMINACAO EXTERNA	UND	1	4,83	4,83
	Composição Auxiliar	SINAPI	88247	AUXILIAR DE ELETRICISTA COM ENCARGOS COMPLEMENTARES	SEDI - SERVICOS DIVERSOS	H	0,03	28,17	0,84
	Composição Auxiliar	SINAPI	88264	ELETRICISTA COM ENCARGOS COMPLEMENTARES	SEDI - SERVICOS DIVERSOS	H	0,03	31,77	0,95
	Insumo	Próprio	AUD 028	Suporte para cabo de aço 38x90mm	Material	UND	1	3,04	3,04
					MO sem LS : N/D	LS : N/D	MO com LS :	1,33	
					Valor do BDI :	1,10	Valor com BDI :	5,93	
Tipo	Banco	Código	Descrição	Classe/Tipo	Unidade	Quantidade	Preço s/ BDI	Total	
16.2.13	Composição	Próprio	AUDCPA 183	VERGALHÃO GALVANIZADO ROSCA TOTAL 1/4"x 3 M - FORNECIMENTO E INSTALAÇÃO	INSTALACAO ELETRICA/ELETRIFICACAO E ILUMINACAO EXTERNA	UND	1	25,44	25,44
	Composição Auxiliar	SINAPI	88247	AUXILIAR DE ELETRICISTA COM ENCARGOS COMPLEMENTARES	SEDI - SERVICOS DIVERSOS	H	0,25	28,17	7,04
	Composição Auxiliar	SINAPI	88264	ELETRICISTA COM ENCARGOS COMPLEMENTARES	SEDI - SERVICOS DIVERSOS	H	0,25	31,77	7,94
	Insumo	Próprio	AUD 029	(REF. 34525 SBC) VERGALHÃO GALVANIZADO ROSCA TOTAL 1/4"x 3 M	Material	UND	1	10,46	10,46
					MO sem LS : N/D	LS : N/D	MO com LS :	11,14	
					Valor do BDI :	5,82	Valor com BDI :	31,26	
Tipo	Banco	Código	Descrição	Classe/Tipo	Unidade	Quantidade	Preço s/ BDI	Total	



Governo do Estado de
RONDÔNIA

GOVERNO DO ESTADO DE RONDÔNIA
SECRETARIA DE ESTADO DE OBRAS E SERVIÇOS PÚBLICOS – SEOSP/RO
TELEFONE: (69) 3212-8107
AVENIDA FAQUAR – ESPLANADA DAS SENCRETARAS, BAIRRO: PEDRINHAS
PORTO VELHO - RO - CEP: 76.801-470
CNPJ: 37.621.806.0001 - 07

SEOSP

Secretaria de Estado de
Obras e Serviços Públicos

RESP.TÉCNICO - ATUALIZAÇÃO DO ORÇAMENTO
Diego Expedito Martins de Oliveira - CREA 8154 D/RO
Jayne Carlos Piovesan -CREA 8125 D/RO
Josiane Beatriz Faustino - CREA 47100 D/MG

TABELAS REFERÊNCIAS
SINAPI: RO 02/2025 (não desonerado)
SBC: PVH 02/2025
SICRO:RO: 10/2024
ORSE:SE: 12/2024

DADOS CADASTRAIS

OBJETO: Conclusão da Obra Inacabada Anexo ao Centro Político Administrativo
ENDEREÇO: Av. Farquar, s/n.°, Palácio Rio Madeira, Bairro Pedrinhas, CEP: 76.801-470
DATA BASE: fev/25

COMPOSIÇÕES DE CUSTOS UNITÁRIOS - PRINCIPAIS										
Tipo	Banco	Código	Descrição	Classe/Tipo	Unidade	Quantidade	Preço s/ BDI	Total		
16.2.14	Composição	Próprio	AUDCPA 202	ELETROCALHA PERFORADA, AÇO GALVANIZADO, TIPO "U", 200X100MM - FORNECIMENTO E INSTALAÇÃO	ASSENTAMENTO DE TUBOS	M	1	57,65	57,65	
					E PECAS					
					SEDI - SERVICOS DIVERSOS	H	0,05	28,17	1,40	
					SEDI - SERVICOS DIVERSOS	H	0,05	31,77	1,58	
	Insumo	Próprio	AUD 050	(REF. 87306 SBC) ELETROCALHA PERFORADA TIPO "U" 200x100mm CHAPA 18 PRE-GALVANIZADA	Material	M	1	54,67	54,67	
					MO sem LS : N/D	LS : N/D	MO com LS :	2,22		
					Valor do BDI :	13,19	Valor com BDI :	70,84		
	Tipo	Banco	Código	Descrição	Classe/Tipo	Unidade	Quantidade	Preço s/ BDI	Total	
	16.2.15	Composição	Próprio	AUDCPA 203	TAMPA APARAFUSADA PARA ELETROCALHA, TIPO "U", 200X100MM - FORNECIMENTO E INSTALAÇÃO	ASSENTAMENTO DE TUBOS	M	1	46,2	46,20
E PECAS										
SEDI - SERVICOS DIVERSOS						H	0,05	28,17	1,40	
SEDI - SERVICOS DIVERSOS						H	0,05	31,77	1,58	
Insumo		Próprio	AUD 051	(REF. 035749 SBC) ELETROCALHA - TAMPA DE ENCAIXE PARA ELETROCALHA 200mm CHAPA 24	Material	UN	1	43,22	43,22	
				MO sem LS : N/D	LS : N/D	MO com LS :	2,22			
				Valor do BDI :	10,57	Valor com BDI :	56,77			
Tipo		Banco	Código	Descrição	Classe/Tipo	Unidade	Quantidade	Preço s/ BDI	Total	
16.2.16		Composição	Próprio	AUDCPA 204	SUPORTE ANGULAR PARA ELETROCALHA, 200X100MM - FORNECIMENTO E INSTALAÇÃO	ASSENTAMENTO DE TUBOS	UN	1	7,11	7,11
	E PECAS									
	SEDI - SERVICOS DIVERSOS					H	0,05	28,17	1,40	
	SEDI - SERVICOS DIVERSOS					H	0,05	31,77	1,58	
	Insumo	Próprio	AUD 052	(REF. 007803 SBC) ELETROCALHA - SUPORTE SUSPENSAO SIMPLES TIPO "B" 100x50mm CHAPA 16	Material	UN	1	4,13	4,13	
					MO sem LS : N/D	LS : N/D	MO com LS :	2,22		
					Valor do BDI :	1,62	Valor com BDI :	8,73		
	Tipo	Banco	Código	Descrição	Classe/Tipo	Unidade	Quantidade	Preço s/ BDI	Total	
	16.2.17	Composição	Próprio	AUDCPA 229	CURVA VERTICAL 90°, 200X100MM COM TAMPA - FORNECIMENTO E INSTALAÇÃO	ASSENTAMENTO DE TUBOS	UN	1	54,87	54,87
E PECAS										
SEDI - SERVICOS DIVERSOS						H	0,05	28,17	1,40	
SEDI - SERVICOS DIVERSOS						H	0,05	31,77	1,58	
Insumo		Próprio	AUD 071	(REF. 003556 SBC) ELETROCALHA - CURVA DE INVERSAO 200x100mm CHAPA 20	Material	UN	1	51,89	51,89	
				MO sem LS : N/D	LS : N/D	MO com LS :	2,22			
				Valor do BDI :	12,55	Valor com BDI :	67,42			
Tipo		Banco	Código	Descrição	Classe/Tipo	Unidade	Quantidade	Preço s/ BDI	Total	
16.2.18		Composição	Próprio	AUDCPA 206	ELETROCALHA PERFORADA, AÇO GALVANIZADO, TIPO "U", 100X50MM - FORNECIMENTO E INSTALAÇÃO	ASSENTAMENTO DE TUBOS	M	1	27,98	27,98
	E PECAS									
	SEDI - SERVICOS DIVERSOS					H	0,07	28,17	1,97	
	SEDI - SERVICOS DIVERSOS					H	0,07	31,77	2,22	
	Insumo	Próprio	AUD 054	(REF. 216 SBC) ELETROCALHA PERFORADA TIPO "U" 100x50mm CHAPA 20 PRE-GALVANIZADA	Material	M	1	23,79	23,79	
					MO sem LS : N/D	LS : N/D	MO com LS :	3,11		
					Valor do BDI :	6,40	Valor com BDI :	34,38		
	Tipo	Banco	Código	Descrição	Classe/Tipo	Unidade	Quantidade	Preço s/ BDI	Total	
	16.2.19	Composição	Próprio	AUDCPA 207	TAMPA APARAFUSADA PARA ELETROCALHA, TIPO "U", 100X50MM - FORNECIMENTO E INSTALAÇÃO	ASSENTAMENTO DE TUBOS	M	1	27,22	27,22
E PECAS										
SEDI - SERVICOS DIVERSOS						H	0,05	28,17	1,40	
SEDI - SERVICOS DIVERSOS						H	0,05	31,77	1,58	
Insumo		Próprio	AUD 055	(REF. 000214 SBC) ELETROCALHA - TAMPA DE ENCAIXE PARA ELETROCALHA 100mm CHAPA 24	Material	UN	1	24,24	24,24	
				MO sem LS : N/D	LS : N/D	MO com LS :	2,22			
				Valor do BDI :	6,22	Valor com BDI :	33,44			
Tipo		Banco	Código	Descrição	Classe/Tipo	Unidade	Quantidade	Preço s/ BDI	Total	



RESP.TÉCNICO - ATUALIZAÇÃO DO ORÇAMENTO
Diego Expedito Martins de Oliveira - CREA 8154 D/RO
Jayne Carlos Piovesan -CREA 8125 D/RO
Josiane Beatriz Faustino - CREA 47100 D/MG

GOVERNO DO ESTADO DE RONDÔNIA
SECRETARIA DE ESTADO DE OBRAS E SERVIÇOS PÚBLICOS – SEOSP/RO
TELEFONE: (69) 3212-8107
AVENIDA FAQUAR – ESPLANADA DAS SENCRETARAS, BAIRRO: PEDRINHAS
PORTO VELHO - RO - CEP: 76.801-470
CNPJ: 37.621.806.0001 - 07



TABELAS REFERÊNCIAS
SINAPI: RO 02/2025 (não desonerado)
SBC: PVH 02/2025
SICRO:RO: 10/2024
ORSE:SE: 12/2024

DADOS CADASTRAIS

OBJETO: Conclusão da Obra Inacabada Anexo ao Centro Político Administrativo
ENDEREÇO: Av. Farquar, s/n.", Palácio Rio Madeira, Bairro Pedrinhas, CEP: 76.801-470
DATA BASE: fev/25

BDI GERAL: 22,88%
BDI DIFERENCIADO: 15,28%

COMPOSIÇÕES DE CUSTOS UNITÁRIOS - PRINCIPAIS									
Tipo	Banco	Código	Descrição	Classe/Tipo	Unidade	Quantidade	Preço s/ BDI	Total	
16.2.20	Composição	Próprio	AUDCPA 208	SUPORTE ANGULAR PARA ELETROCALHA, 100X50MM - FORNECIMENTO E INSTALAÇÃO	ASSENTAMENTO DE TUBOS	UN	1	7,11	7,11
	Composição Auxiliar	SINAPI	88247	AUXILIAR DE ELETRICISTA COM ENCARGOS COMPLEMENTARES	E PECAS	H	0,05	28,17	1,40
	Composição Auxiliar	SINAPI	88264	ELETRICISTA COM ENCARGOS COMPLEMENTARES	SEDI - SERVICOS DIVERSOS	H	0,05	31,77	1,58
	Insumo	Próprio	AUD 056	(REF. 007803 SBC) ELETROCALHA - SUPORTE SUSPENSAO SIMPLES TIPO "B" 100x50mm CHAPA 16	Material	UN	1	4,13	4,13
					MO sem LS : N/D	LS : N/D	MO com LS :		2,22
					Valor do BDI : 1,62		Valor com BDI :		8,73
16.2.21	Composição	Próprio	AUDCPA 209	T HORIZONTAL 90°, 100X50 COM TAMPA - FONRCIMENTO E INSTALAÇÃO	ASSENTAMENTO DE TUBOS	UN	1	34,54	34,54
	Composição Auxiliar	SINAPI	88247	AUXILIAR DE ELETRICISTA COM ENCARGOS COMPLEMENTARES	E PECAS	H	0,05	28,17	1,40
	Composição Auxiliar	SINAPI	88264	ELETRICISTA COM ENCARGOS COMPLEMENTARES	SEDI - SERVICOS DIVERSOS	H	0,05	31,77	1,58
	Insumo	Próprio	AUD 057	(REF. 047571 SBC) ELETROCALHA - TE VERTICAL DE SUBIDA 100x50mm CHAPA 20	Material	UN	1	31,56	31,56
					MO sem LS : N/D	LS : N/D	MO com LS :		2,22
					Valor do BDI : 7,90		Valor com BDI :		42,44
16.2.22	Composição	Próprio	AUDCPA 230	CURVA VERTICAL 90°, 100X50MM COM TAMPA - FORNECIMENTO E INSTALAÇÃO	ASSENTAMENTO DE TUBOS	UN	1	29,13	29,13
	Composição Auxiliar	SINAPI	88247	AUXILIAR DE ELETRICISTA COM ENCARGOS COMPLEMENTARES	E PECAS	H	0,05	28,17	1,40
	Composição Auxiliar	SINAPI	88264	ELETRICISTA COM ENCARGOS COMPLEMENTARES	SEDI - SERVICOS DIVERSOS	H	0,05	31,77	1,58
	Insumo	Próprio	AUD 072	(REF. 063073 SBC) ELETROCALHA - CURVA 90 VERTICAL INTERNA 100x50mm CHAPA 20	Material	UN	1	26,15	26,15
					MO sem LS : N/D	LS : N/D	MO com LS :		2,22
					Valor do BDI : 6,66		Valor com BDI :		35,79
16.2.23	Composição	Próprio	AUDCPA 210	CURVA HORIZONTAL 90°, 100X50MM COM TAMPA - FORNECIMENTO E INSTALAÇÃO	ASSENTAMENTO DE TUBOS	UN	1	29,13	29,13
	Composição Auxiliar	SINAPI	88247	AUXILIAR DE ELETRICISTA COM ENCARGOS COMPLEMENTARES	E PECAS	H	0,05	28,17	1,40
	Composição Auxiliar	SINAPI	88264	ELETRICISTA COM ENCARGOS COMPLEMENTARES	SEDI - SERVICOS DIVERSOS	H	0,05	31,77	1,58
	Insumo	Próprio	AUD 058	(REF. 63073 SBC) ELETROCALHA - CURVA 90 VERTICAL INTERNA 100x50mm CHAPA 20	Material	UN	1	26,15	26,15
					MO sem LS : N/D	LS : N/D	MO com LS :		2,22
					Valor do BDI : 6,66		Valor com BDI :		35,79
16.2.24	Composição	Próprio	AUDCPA 231	REDUÇÃO DE ELETROCALHA 100X50MM PARA 38X38MM - FORNECIMENTO E INSTALAÇÃO	ASSENTAMENTO DE TUBOS	UN	1	28,36	28,36
	Composição Auxiliar	SINAPI	88247	AUXILIAR DE ELETRICISTA COM ENCARGOS COMPLEMENTARES	E PECAS	H	0,05	28,17	1,40
	Composição Auxiliar	SINAPI	88264	ELETRICISTA COM ENCARGOS COMPLEMENTARES	SEDI - SERVICOS DIVERSOS	H	0,05	31,77	1,58
	Insumo	Próprio	AUD 073	(REF. 038771 SBC) ELETROCALHA - REDUCAO CONCENTRICA 100x50mm CHAPA 20	Material	UN	1	25,38	25,38
					MO sem LS : N/D	LS : N/D	MO com LS :		2,22
					Valor do BDI : 6,48		Valor com BDI :		34,84
16.2.25	Composição	Próprio	AUDCPA 212	SAÍDA HORIZONTAL E VERTICAL P/ ELETRODUTO 3/4" - FORNECIMENTO E INSTALAÇÃO	ASSENTAMENTO DE TUBOS	UN	1	7,26	7,26
	Composição Auxiliar	SINAPI	88247	AUXILIAR DE ELETRICISTA COM ENCARGOS COMPLEMENTARES	E PECAS	H	0,05	28,17	1,40
	Composição Auxiliar	SINAPI	88264	ELETRICISTA COM ENCARGOS COMPLEMENTARES	SEDI - SERVICOS DIVERSOS	H	0,05	31,77	1,58
	Insumo	Próprio	AUD 060	(REF. 037518 SBC) ELETROCALHA - SAIDA HORIZONTAL PRE GALVANIZADA PARA ELETRODUTO 3/4" CHAPA 16	Material	UN	1	4,28	4,28
					MO sem LS : N/D	LS : N/D	MO com LS :		2,22
					Valor do BDI : 1,66		Valor com BDI :		8,92
Tipo	Banco	Código	Descrição	Classe/Tipo	Unidade	Quantidade	Preço s/ BDI	Total	87,40



RESP.TÉCNICO - ATUALIZAÇÃO DO ORÇAMENTO
Diego Expedito Martins de Oliveira - CREA 8154 D/RO
Jayne Carlos Piovesan -CREA 8125 D/RO
Josiane Beatriz Faustino - CREA 47100 D/MG

GOVERNO DO ESTADO DE RONDÔNIA
SECRETARIA DE ESTADO DE OBRAS E SERVIÇOS PÚBLICOS – SEOSP/RO
TELEFONE: (69) 3212-8107
AVENIDA FAQUAR – ESPLANADA DAS SENCRETARAS, BAIRRO: PEDRINHAS
PORTO VELHO - RO - CEP: 76.801-470
CNPJ: 37.621.806.0001 - 07



TABELAS REFERÊNCIAS
SINAPI: RO 02/2025 (não desonerado)
SBC: PVH 02/2025
SICRO:RO: 10/2024
ORSE:SE: 12/2024

DADOS CADASTRAIS

OBJETO: Conclusão da Obra Inacabada Anexo ao Centro Político Administrativo
ENDEREÇO: Av. Farquar, s/n.", Palácio Rio Madeira, Bairro Pedrinhas, CEP: 76.801-470
DATA BASE: fev/25

BDI GERAL: 22,88%
BDI DIFERENCIADO: 15,28%

COMPOSIÇÕES DE CUSTOS UNITÁRIOS - PRINCIPAIS									
Tipo	Banco	Código	Descrição	Classe/Tipo	Unidade	Quantidade	Preço s/ BDI	Total	
16.2.26	Composição	Próprio	AUDCPA 213	SAÍDA HORIZONTAL E VERTICAL P/ ELETRODUTO 1" - FORNECIMENTO E INSTALAÇÃO	ASSENTAMENTO DE TUBOS E PECAS	UN	1	7,26	7,26
	Composição Auxiliar	SINAPI	88247	AUXILIAR DE ELETRICISTA COM ENCARGOS COMPLEMENTARES	SEDI - SERVICOS DIVERSOS	H	0,05	28,17	1,40
	Composição Auxiliar	SINAPI	88264	ELETRICISTA COM ENCARGOS COMPLEMENTARES	SEDI - SERVICOS DIVERSOS	H	0,05	31,77	1,58
	Insumo	Próprio	AUD 061	(REF. 37517 SBC) ELETROCALHA - SAIDA HORIZONTAL PRE GALVANIZADA PARA ELETRODUTO 1" CHAPA 16	Material	UN	1	4,28	4,28
					MO sem LS : N/D	LS : N/D	MO com LS :	2,22	
					Valor do BDI : 1,66		Valor com BDI :	8,92	
Tipo	Banco	Código	Descrição	Classe/Tipo	Unidade	Quantidade	Preço s/ BDI	Total	
16.2.27	Composição	SINAPI	91992	TOMADA ALTA DE EMBUTIR (1 MÓDULO), 2P+T 10 A, INCLUINDO SUPORTE E PLACA - FORNECIMENTO E INSTALAÇÃO. AF_03/2023	INSTALACAO ELETRICA/ELETRIFICACAO E ILUMINACAO EXTERNA	UN	1	50,74	50,74
	Composição Auxiliar	SINAPI	91990	TOMADA ALTA DE EMBUTIR (1 MÓDULO), 2P+T 10 A, SEM SUPORTE E SEM PLACA - FORNECIMENTO E INSTALAÇÃO. AF_03/2023	ILUMINACAO EXTERNA	UN	1	38,58	38,58
	Composição Auxiliar	SINAPI	91946	SUPORTE PARAFUSADO COM PLACA DE ENCAIXE 4" X 2" MÉDIO (1,30 M DO PISO) PARA PONTO ELÉTRICO - FORNECIMENTO E INSTALAÇÃO. AF_03/2023	ILUMINACAO EXTERNA	UN	1	12,16	12,16
					MO sem LS : N/D	LS : N/D	MO com LS :	28,50	
					Valor do BDI : 11,60		Valor com BDI :	62,34	
Tipo	Banco	Código	Descrição	Classe/Tipo	Unidade	Quantidade	Preço s/ BDI	Total	
16.2.28	Composição	SINAPI	91996	TOMADA MÉDIA DE EMBUTIR (1 MÓDULO), 2P+T 10 A, INCLUINDO SUPORTE E PLACA - FORNECIMENTO E INSTALAÇÃO. AF_03/2023	INSTALACAO ELETRICA/ELETRIFICACAO E ILUMINACAO EXTERNA	UN	1	39,11	39,11
	Composição Auxiliar	SINAPI	91994	TOMADA MÉDIA DE EMBUTIR (1 MÓDULO), 2P+T 10 A, SEM SUPORTE E SEM PLACA - FORNECIMENTO E INSTALAÇÃO. AF_03/2023	ILUMINACAO EXTERNA	UN	1	26,95	26,95
	Composição Auxiliar	SINAPI	91946	SUPORTE PARAFUSADO COM PLACA DE ENCAIXE 4" X 2" MÉDIO (1,30 M DO PISO) PARA PONTO ELÉTRICO - FORNECIMENTO E INSTALAÇÃO. AF_03/2023	ILUMINACAO EXTERNA	UN	1	12,16	12,16
					MO sem LS : N/D	LS : N/D	MO com LS :	19,84	
					Valor do BDI : 8,94		Valor com BDI :	48,05	
Tipo	Banco	Código	Descrição	Classe/Tipo	Unidade	Quantidade	Preço s/ BDI	Total	
16.2.29	Composição	SINAPI	92002	TOMADA MÉDIA DE EMBUTIR (2 MÓDULOS), 2P+T 10 A, SEM SUPORTE E SEM PLACA - FORNECIMENTO E INSTALAÇÃO. AF_03/2023	INSTALACAO ELETRICA/ELETRIFICACAO E ILUMINACAO EXTERNA	UN	1	50,2	50,20
	Composição Auxiliar	SINAPI	88247	AUXILIAR DE ELETRICISTA COM ENCARGOS COMPLEMENTARES	SEDI - SERVICOS DIVERSOS	H	0,572	28,17	16,11
	Insumo	SINAPI	38101	TOMADA 2P+T 10A, 250V (APENAS MODULO)	Material	UN	2	7,96	15,92
	Composição Auxiliar	SINAPI	88264	ELETRICISTA COM ENCARGOS COMPLEMENTARES	SEDI - SERVICOS DIVERSOS	H	0,572	31,77	18,17
					MO sem LS : N/D	LS : N/D	MO com LS :	25,51	
					Valor do BDI : 11,48		Valor com BDI :	61,68	
Tipo	Banco	Código	Descrição	Classe/Tipo	Unidade	Quantidade	Preço s/ BDI	Total	
16.2.30	Composição	SINAPI	91999	TOMADA BAIXA DE EMBUTIR (1 MÓDULO), 2P+T 20 A, SEM SUPORTE E SEM PLACA - FORNECIMENTO E INSTALAÇÃO. AF_03/2023	INSTALACAO ELETRICA/ELETRIFICACAO E ILUMINACAO EXTERNA	UN	1	24,68	24,68
	Composição Auxiliar	SINAPI	88264	ELETRICISTA COM ENCARGOS COMPLEMENTARES	SEDI - SERVICOS DIVERSOS	H	0,242	31,77	7,68
	Composição Auxiliar	SINAPI	88247	AUXILIAR DE ELETRICISTA COM ENCARGOS COMPLEMENTARES	SEDI - SERVICOS DIVERSOS	H	0,242	28,17	6,81
	Insumo	SINAPI	38102	TOMADA 2P+T 20A, 250V (APENAS MODULO)	Material	UN	1	10,19	10,19
					MO sem LS : N/D	LS : N/D	MO com LS :	10,79	
					Valor do BDI : 5,64		Valor com BDI :	30,32	
Tipo	Banco	Código	Descrição	Classe/Tipo	Unidade	Quantidade	Preço s/ BDI	Total	
16.2.31	Composição	SINAPI	92000	TOMADA BAIXA DE EMBUTIR (1 MÓDULO), 2P+T 10 A, INCLUINDO SUPORTE E PLACA - FORNECIMENTO E INSTALAÇÃO. AF_03/2023	INSTALACAO ELETRICA/ELETRIFICACAO E ILUMINACAO EXTERNA	UN	1	34,61	34,61
	Composição Auxiliar	SINAPI	91998	TOMADA BAIXA DE EMBUTIR (1 MÓDULO), 2P+T 10 A, SEM SUPORTE E SEM PLACA - FORNECIMENTO E INSTALAÇÃO. AF_03/2023	ILUMINACAO EXTERNA	UN	1	22,45	22,45
	Composição Auxiliar	SINAPI	91946	SUPORTE PARAFUSADO COM PLACA DE ENCAIXE 4" X 2" MÉDIO (1,30 M DO PISO) PARA PONTO ELÉTRICO - FORNECIMENTO E INSTALAÇÃO. AF_03/2023	ILUMINACAO EXTERNA	UN	1	12,16	12,16
					MO sem LS : N/D	LS : N/D	MO com LS :	16,49	

COMPOSIÇÕES DE CUSTOS UNITÁRIOS - PRINCIPAIS									
Tipo	Banco	Código	Descrição	Classe/Tipo	Unidade	Quantidade	Preço s/ BDI	Total	
					Valor do BDI :	7,91	Valor com BDI :	42,52	
Tipo	Banco	Código	Descrição	Classe/Tipo	Unidade	Quantidade	Preço s/ BDI	Total	
16.2.32	Composição	SINAPI	92003 TOMADA MÉDIA DE EMBUTIR (2 MÓDULOS), 2P+T 20 A, SEM SUPORTE E SEM PLACA - FORNECIMENTO E INSTALAÇÃO. AF_03/2023	INSTALACAO ELETRICA/ELETRIFICACAO E ILUMINACAO EXTERNA	UN	1	54,66	54,66	
	Composição Auxiliar	SINAPI	88247 AUXILIAR DE ELETRICISTA COM ENCARGOS COMPLEMENTARES	SEDI - SERVICOS DIVERSOS	H	0,572	28,17	16,11	
	Insumo	SINAPI	38102 TOMADA 2P+T 20A, 250V (APENAS MODULO)	Material	UN	2	10,19	20,38	
	Composição Auxiliar	SINAPI	88264 ELETRICISTA COM ENCARGOS COMPLEMENTARES	SEDI - SERVICOS DIVERSOS	H	0,572	31,77	18,17	
					MO sem LS :	N/D	LS : N/D	MO com LS :	25,51
					Valor do BDI :	12,50		Valor com BDI :	67,16
Tipo	Banco	Código	Descrição	Classe/Tipo	Unidade	Quantidade	Preço s/ BDI	Total	
16.2.33	Composição	SINAPI	92008 TOMADA BAIXA DE EMBUTIR (2 MÓDULOS), 2P+T 10 A, INCLUINDO SUPORTE E PLACA - FORNECIMENTO E INSTALAÇÃO. AF_03/2023	INSTALACAO ELETRICA/ELETRIFICACAO E ILUMINACAO EXTERNA	UN	1	53,3	53,30	
	Composição Auxiliar	SINAPI	91946 SUPORTE PARAFUSADO COM PLACA DE ENCAIXE 4" X 2" MÉDIO (1,30 M DO PISO) PARA PONTO ELÉTRICO - FORNECIMENTO E INSTALAÇÃO. AF_03/2023	ILUMINACAO EXTERNA	UN	1	12,16	12,16	
	Composição Auxiliar	SINAPI	92006 TOMADA BAIXA DE EMBUTIR (2 MÓDULOS), 2P+T 10 A, SEM SUPORTE E SEM PLACA - FORNECIMENTO E INSTALAÇÃO. AF_03/2023	ILUMINACAO EXTERNA	UN	1	41,14	41,14	
					MO sem LS :	N/D	LS : N/D	MO com LS :	24,48
					Valor do BDI :	12,19		Valor com BDI :	65,49
Tipo	Banco	Código	Descrição	Classe/Tipo	Unidade	Quantidade	Preço s/ BDI	Total	
16.2.34	Composição	SINAPI	91953 INTERRUPTOR SIMPLES (1 MÓDULO), 10A/250V, INCLUINDO SUPORTE E PLACA - FORNECIMENTO E INSTALAÇÃO. AF_03/2023	INSTALACAO ELETRICA/ELETRIFICACAO E ILUMINACAO EXTERNA	UN	1	33,06	33,06	
	Composição Auxiliar	SINAPI	91952 INTERRUPTOR SIMPLES (1 MÓDULO), 10A/250V, SEM SUPORTE E SEM PLACA - FORNECIMENTO E INSTALAÇÃO. AF_03/2023	ILUMINACAO EXTERNA	UN	1	20,9	20,90	
	Composição Auxiliar	SINAPI	91946 SUPORTE PARAFUSADO COM PLACA DE ENCAIXE 4" X 2" MÉDIO (1,30 M DO PISO) PARA PONTO ELÉTRICO - FORNECIMENTO E INSTALAÇÃO. AF_03/2023	ILUMINACAO EXTERNA	UN	1	12,16	12,16	
					MO sem LS :	N/D	LS : N/D	MO com LS :	16,05
					Valor do BDI :	7,56		Valor com BDI :	40,62
Tipo	Banco	Código	Descrição	Classe/Tipo	Unidade	Quantidade	Preço s/ BDI	Total	
16.2.35	Composição	SINAPI	91959 INTERRUPTOR SIMPLES (2 MÓDULOS), 10A/250V, INCLUINDO SUPORTE E PLACA - FORNECIMENTO E INSTALAÇÃO. AF_03/2023	INSTALACAO ELETRICA/ELETRIFICACAO E ILUMINACAO EXTERNA	UN	1	50,25	50,25	
	Composição Auxiliar	SINAPI	91958 INTERRUPTOR SIMPLES (2 MÓDULOS), 10A/250V, SEM SUPORTE E SEM PLACA - FORNECIMENTO E INSTALAÇÃO. AF_03/2023	ILUMINACAO EXTERNA	UN	1	38,09	38,09	
	Composição Auxiliar	SINAPI	91946 SUPORTE PARAFUSADO COM PLACA DE ENCAIXE 4" X 2" MÉDIO (1,30 M DO PISO) PARA PONTO ELÉTRICO - FORNECIMENTO E INSTALAÇÃO. AF_03/2023	ILUMINACAO EXTERNA	UN	1	12,16	12,16	
					MO sem LS :	N/D	LS : N/D	MO com LS :	23,63
					Valor do BDI :	11,49		Valor com BDI :	61,74
Tipo	Banco	Código	Descrição	Classe/Tipo	Unidade	Quantidade	Preço s/ BDI	Total	
16.2.36	Composição	SINAPI	91967 INTERRUPTOR SIMPLES (3 MÓDULOS), 10A/250V, INCLUINDO SUPORTE E PLACA - FORNECIMENTO E INSTALAÇÃO. AF_03/2023	INSTALACAO ELETRICA/ELETRIFICACAO E ILUMINACAO EXTERNA	UN	1	67,44	67,44	
	Composição Auxiliar	SINAPI	91966 INTERRUPTOR SIMPLES (3 MÓDULOS), 10A/250V, SEM SUPORTE E SEM PLACA - FORNECIMENTO E INSTALAÇÃO. AF_03/2023	ILUMINACAO EXTERNA	UN	1	55,28	55,28	
	Composição Auxiliar	SINAPI	91946 SUPORTE PARAFUSADO COM PLACA DE ENCAIXE 4" X 2" MÉDIO (1,30 M DO PISO) PARA PONTO ELÉTRICO - FORNECIMENTO E INSTALAÇÃO. AF_03/2023	ILUMINACAO EXTERNA	UN	1	12,16	12,16	
					MO sem LS :	N/D	LS : N/D	MO com LS :	31,22
					Valor do BDI :	15,43		Valor com BDI :	82,87
Tipo	Banco	Código	Descrição	Classe/Tipo	Unidade	Quantidade	Preço s/ BDI	Total	
16.2.37	Composição	SINAPI	91955 INTERRUPTOR PARALELO (1 MÓDULO), 10A/250V, INCLUINDO SUPORTE E PLACA - FORNECIMENTO E INSTALAÇÃO. AF_03/2023	INSTALACAO ELETRICA/ELETRIFICACAO E ILUMINACAO EXTERNA	UN	1	40,27	40,27	
	Composição Auxiliar	SINAPI	91954 INTERRUPTOR PARALELO (1 MÓDULO), 10A/250V, SEM SUPORTE E SEM PLACA - FORNECIMENTO E INSTALAÇÃO. AF_03/2023	ILUMINACAO EXTERNA	UN	1	28,11	28,11	
	Composição Auxiliar	SINAPI	91946 SUPORTE PARAFUSADO COM PLACA DE ENCAIXE 4" X 2" MÉDIO (1,30 M DO PISO) PARA PONTO ELÉTRICO - FORNECIMENTO E INSTALAÇÃO. AF_03/2023	ILUMINACAO EXTERNA	UN	1	12,16	12,16	



GOVERNO DO ESTADO DE RONDÔNIA

SECRETARIA DE ESTADO DE OBRAS E SERVIÇOS PÚBLICOS – SEOSP/RO

TELEFONE: (69) 3212-8107

AVENIDA FAQUAR – ESPLANADA DAS SENCRETARAS, BAIRRO: PEDRINHAS

PORTO VELHO - RO - CEP: 76.801-470

CNPJ: 37.621.806.0001 - 07

RESP.TÉCNICO - ATUALIZAÇÃO DO ORÇAMENTO

Diego Expedito Martins de Oliveira - CREA 8154 D/RO

Jayne Carlos Piovesan -CREA 8125 D/RO

Josiane Beatriz Faustino - CREA 47100 D/MG

OBJETO: Conclusão da Obra Inacabada Anexo ao Centro Político Administrativo

ENDEREÇO: Av. Farquar, s/n.", Palácio Rio Madeira, Bairro Pedrinhas, CEP: 76.801-470

DATA BASE: fev/25

TABELAS REFERÊNCIAS

SINAPI: RO 02/2025 (não desonerado)

SBC: PVH 02/2025

SICRO:RO: 10/2024

ORSE:SE: 12/2024

BDI GERAL: 22,88%

BDI DIFERENCIADO: 15,28%

COMPOSIÇÕES DE CUSTOS UNITÁRIOS - PRINCIPAIS									
Tipo	Banco	Código	Descrição	Classe/Tipo	Unidade	Quantidade	Preço s/ BDI	Total	
				MO sem LS : N/D	LS : N/D	MO com LS :		19,84	
				Valor do BDI : 9,21		Valor com BDI :		49,48	
Tipo	Banco	Código	Descrição	Classe/Tipo	Unidade	Quantidade	Preço s/ BDI	Total	
16.2.38	Composição	SINAPI	91961 INTERRUPTOR PARALELO (2 MÓDULOS), 10A/250V, INCLUINDO SUPORTE E PLACA - FORNECIMENTO E INSTALAÇÃO. AF_03/2023	INSTALACAO					
				ELETRICA/ELETRIFICACAO E					
				ILUMINACAO EXTERNA	UN	1	64,68	64,68	
	Composição Auxiliar	SINAPI	91946 SUPORTE PARAFUSADO COM PLACA DE ENCAIXE 4" X 2" MÉDIO (1,30 M DO PISO) PARA PONTO ELÉTRICO - FORNECIMENTO E INSTALAÇÃO. AF_03/2023	ILUMINACAO EXTERNA	UN	1	12,16	12,16	
	Composição Auxiliar	SINAPI	91960 INTERRUPTOR PARALELO (2 MÓDULOS), 10A/250V, SEM SUPORTE E SEM PLACA - FORNECIMENTO E INSTALAÇÃO. AF_03/2023	ILUMINACAO EXTERNA	UN	1	52,52	52,52	
				MO sem LS : N/D	LS : N/D	MO com LS :		31,22	
				Valor do BDI : 14,79		Valor com BDI :		79,47	
Tipo	Banco	Código	Descrição	Classe/Tipo	Unidade	Quantidade	Preço s/ BDI	Total	
16.2.39	Composição	Próprio	AUDCPA 215 INTERRUPTOR DE PRESENÇA 127V 1000VA -FORNECIMENTO E INSTALAÇÃO	ASSENTAMENTO DE TUBOS	UN	1	87,31	87,31	
				E PECAS					
	Composição Auxiliar	SINAPI	88247 AUXILIAR DE ELETRICISTA COM ENCARGOS COMPLEMENTARES	SEDI - SERVICOS DIVERSOS	H	0,15	28,17	4,22	
	Composição Auxiliar	SINAPI	88264 ELETRICISTA COM ENCARGOS COMPLEMENTARES	SEDI - SERVICOS DIVERSOS	H	0,15	31,77	4,76	
	Insumo	SINAPI	39392 SENSOR DE PRESENÇA BIVOLT DE PAREDE COM FOTOCELULA PARA QUALQUER TIPO DE LAMPADA POTENCIA MAXIMA *1000* W, USO INTERNO	Material	UN	1	78,33	78,33	
				MO sem LS : N/D	LS : N/D	MO com LS :		6,68	
				Valor do BDI : 19,97		Valor com BDI :		107,28	
Tipo	Banco	Código	Descrição	Classe/Tipo	Unidade	Quantidade	Preço s/ BDI	Total	
16.2.40	Composição	SINAPI	ELETRODUTO RÍGIDO ROSCÁVEL, PVC, DN 25 MM (3/4"), PARA CIRCUITOS TERMINAIS, INSTALADO EM LAJE - FORNECIMENTO E INSTALAÇÃO. AF_03/2023	INSTALACAO					
				ELETRICA/ELETRIFICACAO E					
				ILUMINACAO EXTERNA	M	1	11,26	11,26	
	Composição Auxiliar	SINAPI	88247 AUXILIAR DE ELETRICISTA COM ENCARGOS COMPLEMENTARES	SEDI - SERVICOS DIVERSOS	H	0,094	28,17	2,64	
	Insumo	SINAPI	43132 ARAME RECOZIDO 16 BWG, D = 1,65 MM (0,016 KG/M) OU 18 BWG, D = 1,25 MM (0,01 KG/M)	Material	KG	0,0018	25,41	0,04	
	Insumo	SINAPI	2674 ELETRODUTO DE PVC RIGIDO ROSCAVEL DE 3/4 ", SEM LUVA	Material	M	1,017	5,51	5,60	
	Composição Auxiliar	SINAPI	88264 ELETRICISTA COM ENCARGOS COMPLEMENTARES	SEDI - SERVICOS DIVERSOS	H	0,094	31,77	2,98	
				MO sem LS : N/D	LS : N/D	MO com LS :		4,18	
				Valor do BDI : 2,57		Valor com BDI :		13,83	
Tipo	Banco	Código	Descrição	Classe/Tipo	Unidade	Quantidade	Preço s/ BDI	Total	
16.2.41	Composição	SINAPI	ELETRODUTO FLEXÍVEL CORRUGADO, PVC, DN 25 MM (3/4"), PARA CIRCUITOS TERMINAIS, INSTALADO EM PAREDE - FORNECIMENTO E INSTALAÇÃO. AF_03/2023	INSTALACAO					
				ELETRICA/ELETRIFICACAO E					
				ILUMINACAO EXTERNA	M	1	10,96	10,96	
	Composição Auxiliar	SINAPI	88264 ELETRICISTA COM ENCARGOS COMPLEMENTARES	SEDI - SERVICOS DIVERSOS	H	0,134	31,77	4,25	
	Composição Auxiliar	SINAPI	88247 AUXILIAR DE ELETRICISTA COM ENCARGOS COMPLEMENTARES	SEDI - SERVICOS DIVERSOS	H	0,134	28,17	3,77	
	Insumo	SINAPI	2688 ELETRODUTO PVC FLEXIVEL CORRUGADO, COR AMARELA, DE 25 MM	Material	M	1,017	2,9	2,94	
				MO sem LS : N/D	LS : N/D	MO com LS :		5,97	
				Valor do BDI : 2,50		Valor com BDI :		13,46	
Tipo	Banco	Código	Descrição	Classe/Tipo	Unidade	Quantidade	Preço s/ BDI	Total	
16.2.42	Composição	Próprio	AUDCPA 232 ELETRODUTO FLEXÍVEL CORRUGADO, PVC, DN 25 MM (3/4"), PARA CIRCUITOS TERMINAIS, INSTALADO PISO - FORNEC. E INSTALAÇÃO	ASSENTAMENTO DE TUBOS	M	1	8,28	8,28	
				E PECAS					
	Composição Auxiliar	SINAPI	88247 AUXILIAR DE ELETRICISTA COM ENCARGOS COMPLEMENTARES	SEDI - SERVICOS DIVERSOS	H	0,09	28,17	2,53	
	Composição Auxiliar	SINAPI	88264 ELETRICISTA COM ENCARGOS COMPLEMENTARES	SEDI - SERVICOS DIVERSOS	H	0,09	31,77	2,85	
	Insumo	SINAPI	2688 ELETRODUTO PVC FLEXIVEL CORRUGADO, COR AMARELA, DE 25 MM	Material	M	1	2,9	2,90	
				MO sem LS : N/D	LS : N/D	MO com LS :		4,00	
				Valor do BDI : 1,89		Valor com BDI :		10,17	
Tipo	Banco	Código	Descrição	Classe/Tipo	Unidade	Quantidade	Preço s/ BDI	Total	

DADOS CADASTRAIS	
OBJETO:	Conclusão da Obra Inacabada Anexo ao Centro Político Administrativo
ENDEREÇO:	Av. Farquar, s/n.", Palácio Rio Madeira, Bairro Pedrinhas, CEP: 76.801-470
DATA BASE:	fev/25

BDI GERAL: 22,88%

BDI DIFERENCIADO: 15,28%

COMPOSIÇÕES DE CUSTOS UNITÁRIOS - PRINCIPAIS									
	Tipo	Banco	Código	Descrição	Classe/Tipo	Unidade	Quantidade	Preço s/ BDI	Total
16.2.43	Composição	SINAPI	91868	ELETRODUTO RÍGIDO ROSCÁVEL, PVC, DN 32 MM (1"), PARA CIRCUITOS TERMINAIS, INSTALADO EM LAJE - FORNECIMENTO E INSTALAÇÃO. AF_03/2023	INSTALACAO ELETRICA/ELETRIFICACAO E ILUMINACAO EXTERNA	M	1	15,64	15,64
	Insumo	SINAPI	2685	ELETRODUTO DE PVC RIGIDO ROSCAVEL DE 1 ", SEM LUVA	Material	M	1,017	8,62	8,76
	Composição Auxiliar	SINAPI	88264	ELETRICISTA COM ENCARGOS COMPLEMENTARES	SEDI - SERVICOS DIVERSOS	H	0,114	31,77	3,62
	Composição Auxiliar	SINAPI	88247	AUXILIAR DE ELETRICISTA COM ENCARGOS COMPLEMENTARES	SEDI - SERVICOS DIVERSOS	H	0,114	28,17	3,21
	Insumo	SINAPI	43132	ARAME RECOZIDO 16 BWG, D = 1,65 MM (0,016 KG/M) OU 18 BWG, D = 1,25 MM (0,01 KG/M)	Material	KG	0,002	25,41	0,05
					MO sem LS : N/D	LS : N/D		MO com LS :	
					Valor do BDI :	3,57	Valor com BDI :		
	Tipo	Banco	Código	Descrição	Classe/Tipo	Unidade	Quantidade	Preço s/ BDI	Total
16.2.44	Composição	SINAPI	91856	ELETRODUTO FLEXÍVEL CORRUGADO, PVC, DN 32 MM (1"), PARA CIRCUITOS TERMINAIS, INSTALADO EM PAREDE - FORNECIMENTO E INSTALAÇÃO. AF_03/2023	INSTALACAO ELETRICA/ELETRIFICACAO E ILUMINACAO EXTERNA	M	1	13,96	13,96
	Composição Auxiliar	SINAPI	88264	ELETRICISTA COM ENCARGOS COMPLEMENTARES	SEDI - SERVICOS DIVERSOS	H	0,149	31,77	4,73
	Composição Auxiliar	SINAPI	88247	AUXILIAR DE ELETRICISTA COM ENCARGOS COMPLEMENTARES	SEDI - SERVICOS DIVERSOS	H	0,149	28,17	4,19
	Insumo	SINAPI	2690	ELETRODUTO PVC FLEXIVEL CORRUGADO, COR AMARELA, DE 32 MM	Material	M	1,017	4,96	5,04
					MO sem LS : N/D	LS : N/D		MO com LS :	
					Valor do BDI :	3,19	Valor com BDI :		
	Tipo	Banco	Código	Descrição	Classe/Tipo	Unidade	Quantidade	Preço s/ BDI	Total
16.2.45	Composição	Próprio	AUDCPA 216	ELETRODUTO FLEXÍVEL CORRUGADO, PVC, DN 32 MM 1"), PARA CIRCUITOS TERMINAIS, INSTALADO EM PISO - FORNEC. E INSTALAÇÃO	ASSENTAMENTO DE TUBOS E PECAS	M	1	10,34	10,34
	Composição Auxiliar	SINAPI	88247	AUXILIAR DE ELETRICISTA COM ENCARGOS COMPLEMENTARES	SEDI - SERVICOS DIVERSOS	H	0,09	28,17	2,53
	Composição Auxiliar	SINAPI	88264	ELETRICISTA COM ENCARGOS COMPLEMENTARES	SEDI - SERVICOS DIVERSOS	H	0,09	31,77	2,85
	Insumo	SINAPI	2690	ELETRODUTO PVC FLEXIVEL CORRUGADO, COR AMARELA, DE 32 MM	Material	M	1	4,96	4,96
					MO sem LS : N/D	LS : N/D		MO com LS :	
					Valor do BDI :	2,36	Valor com BDI :		
	Tipo	Banco	Código	Descrição	Classe/Tipo	Unidade	Quantidade	Preço s/ BDI	Total
16.2.46	Composição	SINAPI	93009	ELETRODUTO RÍGIDO ROSCÁVEL, PVC, DN 60 MM (2"), PARA REDE ENTERRADA DE DISTRIBUIÇÃO DE ENERGIA ELÉTRICA - FORNECIMENTO E INSTALAÇÃO. AF_12/2021	INSTALACAO ELETRICA/ELETRIFICACAO E ILUMINACAO EXTERNA	M	1	30,39	30,39
	Composição Auxiliar	SINAPI	88247	AUXILIAR DE ELETRICISTA COM ENCARGOS COMPLEMENTARES	SEDI - SERVICOS DIVERSOS	H	0,129	28,17	3,63
	Insumo	SINAPI	2681	ELETRODUTO DE PVC RIGIDO ROSCAVEL DE 2 ", SEM LUVA	Material	M	1,1	20,61	22,67
	Composição Auxiliar	SINAPI	88264	ELETRICISTA COM ENCARGOS COMPLEMENTARES	SEDI - SERVICOS DIVERSOS	H	0,129	31,77	4,09
					MO sem LS : N/D	LS : N/D		MO com LS :	
					Valor do BDI :	6,95	Valor com BDI :		
	Tipo	Banco	Código	Descrição	Classe/Tipo	Unidade	Quantidade	Preço s/ BDI	Total
16.2.47	Composição	SINAPI	93655	DISJUNTOR MONOPOLAR TIPO DIN, CORRENTE NOMINAL DE 20A - FORNECIMENTO E INSTALAÇÃO. AF_10/2020	INSTALACAO ELETRICA/ELETRIFICACAO E ILUMINACAO EXTERNA	UN	1	12,97	12,97
	Composição Auxiliar	SINAPI	88247	AUXILIAR DE ELETRICISTA COM ENCARGOS COMPLEMENTARES	SEDI - SERVICOS DIVERSOS	H	0,0663	28,17	1,86
	Insumo	SINAPI	34653	DISJUNTOR TERMOMAGNETICO PARA TRILHO DIN (IEC), MONOPOLAR, 6 - 32 A	Material	UN	1	7,71	7,71
	Insumo	SINAPI	1571	TERMINAL A COMPRESSAO EM COBRE ESTANHADO PARA CABO 4 MM2, 1 FURO E 1 COMPRESSAO, PARA PARAFUSO DE FIXACAO M5	Material	UN	1	1,3	1,30
	Composição Auxiliar	SINAPI	88264	ELETRICISTA COM ENCARGOS COMPLEMENTARES	SEDI - SERVICOS DIVERSOS	H	0,0663	31,77	2,10
					MO sem LS : N/D	LS : N/D		MO com LS :	
					Valor do BDI :	2,96	Valor com BDI :		
	Tipo	Banco	Código	Descrição	Classe/Tipo	Unidade	Quantidade	Preço s/ BDI	Total
16.2.48	Composição	SINAPI	93656	DISJUNTOR MONOPOLAR TIPO DIN, CORRENTE NOMINAL DE 25A - FORNECIMENTO E INSTALAÇÃO. AF_10/2020	INSTALACAO ELETRICA/ELETRIFICACAO E ILUMINACAO EXTERNA	UN	1	12,97	12,97



GOVERNO DO ESTADO DE RONDÔNIA

SECRETARIA DE ESTADO DE OBRAS E SERVIÇOS PÚBLICOS – SEOSP/RO

TELEFONE: (69) 3212-8107

AVENIDA FAQUAR – ESPLANADA DAS SENCRETARAS, BAIRRO: PEDRINHAS

PORTO VELHO - RO - CEP: 76.801-470

CNPJ: 37.621.806.0001 - 07

RESP.TÉCNICO - ATUALIZAÇÃO DO ORÇAMENTO

Diego Expedito Martins de Oliveira - CREA 8154 D/RO

Jayne Carlos Piovesan -CREA 8125 D/RO

Josiane Beatriz Faustino - CREA 47100 D/MG

DADOS CADASTRAIS

OBJETO: Conclusão da Obra Inacabada Anexo ao Centro Político Administrativo

ENDEREÇO: Av. Farquar, s/n.", Palácio Rio Madeira, Bairro Pedrinhas, CEP: 76.801-470

DATA BASE: fev/25

TABELAS REFERÊNCIAS

SINAPI: RO 02/2025 (não desonerado)

SBC: PVH 02/2025

SICRO:RO: 10/2024

ORSE:SE: 12/2024

BDI GERAL: 22,88%

BDI DIFERENCIADO: 15,28%

COMPOSIÇÕES DE CUSTOS UNITÁRIOS - PRINCIPAIS									
Tipo	Banco	Código	Descrição	Classe/Tipo	Unidade	Quantidade	Preço s/ BDI	Total	
Insumo	SINAPI	1571	TERMINAL A COMPRESSAO EM COBRE ESTANHADO PARA CABO 4 MM2, 1 FURO E 1 COMPRESSAO, PARA PARAFUSO DE FIXACAO M5	Material	UN	1	1,3	1,30	
Composição Auxiliar	SINAPI	88264	ELETRICISTA COM ENCARGOS COMPLEMENTARES	SEDI - SERVICOS DIVERSOS	H	0,0663	31,77	2,10	
Composição Auxiliar	SINAPI	88247	AUXILIAR DE ELETRICISTA COM ENCARGOS COMPLEMENTARES	SEDI - SERVICOS DIVERSOS	H	0,0663	28,17	1,86	
Insumo	SINAPI	34653	DISJUNTOR TERMOMAGNETICO PARA TRILHO DIN (IEC), MONOPOLAR, 6 - 32 A	Material	UN	1	7,71	7,71	
				MO sem LS :	N/D	LS :	N/D	MO com LS :	2,94
				Valor do BDI :	2,96			Valor com BDI :	15,93

Tipo	Banco	Código	Descrição	Classe/Tipo	Unidade	Quantidade	Preço s/ BDI	Total	
16.2.49	Composição	SINAPI	93657	DISJUNTOR MONOPOLAR TIPO DIN, CORRENTE NOMINAL DE 32A - FORNECIMENTO E INSTALAÇÃO. AF_10/2020	INSTALACAO ELETRICA/ELETRIFICACAO E ILUMINACAO EXTERNA	UN	1	14,71	14,71
	Insumo	SINAPI	1573	TERMINAL A COMPRESSAO EM COBRE ESTANHADO PARA CABO 6 MM2, 1 FURO E 1 COMPRESSAO, PARA PARAFUSO DE FIXACAO M6	Material	UN	1	1,55	1,55
	Composição Auxiliar	SINAPI	88264	ELETRICISTA COM ENCARGOS COMPLEMENTARES	SEDI - SERVICOS DIVERSOS	H	0,0911	31,77	2,89
	Composição Auxiliar	SINAPI	88247	AUXILIAR DE ELETRICISTA COM ENCARGOS COMPLEMENTARES	SEDI - SERVICOS DIVERSOS	H	0,0911	28,17	2,56
	Insumo	SINAPI	34653	DISJUNTOR TERMOMAGNETICO PARA TRILHO DIN (IEC), MONOPOLAR, 6 - 32 A	Material	UN	1	7,71	7,71
				MO sem LS :	N/D	LS :	N/D	MO com LS :	4,05
				Valor do BDI :	3,36			Valor com BDI :	18,07

Tipo	Banco	Código	Descrição	Classe/Tipo	Unidade	Quantidade	Preço s/ BDI	Total	
16.2.50	Composição	SINAPI	93662	DISJUNTOR BIPOLAR TIPO DIN, CORRENTE NOMINAL DE 20A - FORNECIMENTO E INSTALAÇÃO. AF_10/2020	INSTALACAO ELETRICA/ELETRIFICACAO E ILUMINACAO EXTERNA	UN	1	54,74	54,74
	Composição Auxiliar	SINAPI	88247	AUXILIAR DE ELETRICISTA COM ENCARGOS COMPLEMENTARES	SEDI - SERVICOS DIVERSOS	H	0,1325	28,17	3,73
	Insumo	SINAPI	34616	DISJUNTOR TERMOMAGNETICO PARA TRILHO DIN (IEC), BIPOLAR, 6 - 32 A	Material	UN	1	44,21	44,21
	Insumo	SINAPI	1571	TERMINAL A COMPRESSAO EM COBRE ESTANHADO PARA CABO 4 MM2, 1 FURO E 1 COMPRESSAO, PARA PARAFUSO DE FIXACAO M5	Material	UN	2	1,3	2,60
	Composição Auxiliar	SINAPI	88264	ELETRICISTA COM ENCARGOS COMPLEMENTARES	SEDI - SERVICOS DIVERSOS	H	0,1325	31,77	4,20
				MO sem LS :	N/D	LS :	N/D	MO com LS :	5,90
				Valor do BDI :	12,52			Valor com BDI :	67,26

Tipo	Banco	Código	Descrição	Classe/Tipo	Unidade	Quantidade	Preço s/ BDI	Total	
16.2.51	Composição	SINAPI	93663	DISJUNTOR BIPOLAR TIPO DIN, CORRENTE NOMINAL DE 25A - FORNECIMENTO E INSTALAÇÃO. AF_10/2020	INSTALACAO ELETRICA/ELETRIFICACAO E ILUMINACAO EXTERNA	UN	1	54,74	54,74
	Composição Auxiliar	SINAPI	88264	ELETRICISTA COM ENCARGOS COMPLEMENTARES	SEDI - SERVICOS DIVERSOS	H	0,1325	31,77	4,20
	Composição Auxiliar	SINAPI	88247	AUXILIAR DE ELETRICISTA COM ENCARGOS COMPLEMENTARES	SEDI - SERVICOS DIVERSOS	H	0,1325	28,17	3,73
	Insumo	SINAPI	34616	DISJUNTOR TERMOMAGNETICO PARA TRILHO DIN (IEC), BIPOLAR, 6 - 32 A	Material	UN	1	44,21	44,21
	Insumo	SINAPI	1571	TERMINAL A COMPRESSAO EM COBRE ESTANHADO PARA CABO 4 MM2, 1 FURO E 1 COMPRESSAO, PARA PARAFUSO DE FIXACAO M5	Material	UN	2	1,3	2,60
				MO sem LS :	N/D	LS :	N/D	MO com LS :	5,90
				Valor do BDI :	12,52			Valor com BDI :	67,26

Tipo	Banco	Código	Descrição	Classe/Tipo	Unidade	Quantidade	Preço s/ BDI	Total	
16.2.52	Composição	SINAPI	93664	DISJUNTOR BIPOLAR TIPO DIN, CORRENTE NOMINAL DE 32A - FORNECIMENTO E INSTALAÇÃO. AF_10/2020	INSTALACAO ELETRICA/ELETRIFICACAO E ILUMINACAO EXTERNA	UN	1	58,23	58,23
	Insumo	SINAPI	1573	TERMINAL A COMPRESSAO EM COBRE ESTANHADO PARA CABO 6 MM2, 1 FURO E 1 COMPRESSAO, PARA PARAFUSO DE FIXACAO M6	Material	UN	2	1,55	3,10
	Composição Auxiliar	SINAPI	88264	ELETRICISTA COM ENCARGOS COMPLEMENTARES	SEDI - SERVICOS DIVERSOS	H	0,1823	31,77	5,79
	Composição Auxiliar	SINAPI	88247	AUXILIAR DE ELETRICISTA COM ENCARGOS COMPLEMENTARES	SEDI - SERVICOS DIVERSOS	H	0,1823	28,17	5,13
	Insumo	SINAPI	34616	DISJUNTOR TERMOMAGNETICO PARA TRILHO DIN (IEC), BIPOLAR, 6 - 32 A	Material	UN	1	44,21	44,21
				MO sem LS :	N/D	LS :	N/D	MO com LS :	8,12
				Valor do BDI :	13,32			Valor com BDI :	71,55

Tipo	Banco	Código	Descrição	Classe/Tipo	Unidade	Quantidade	Preço s/ BDI	Total	
16.2.53	Composição	SINAPI	93673	DISJUNTOR TRIPOLAR TIPO DIN, CORRENTE NOMINAL DE 50A - FORNECIMENTO E INSTALAÇÃO. AF_10/2020	INSTALACAO ELETRICA/ELETRIFICACAO E ILUMINACAO EXTERNA	UN	1	94,16	94,16

929240

RESP.TÉCNICO - ATUALIZAÇÃO DO ORÇAMENTO
Diego Expedito Martins de Oliveira - CREA 8154 D/RO
Jayne Carlos Piovesan -CREA 8125 D/RO
Josiane Beatriz Faustino - CREA 47100 D/MG

DADOS CADASTRAIS

OBJETO: Conclusão da Obra Inacabada Anexo ao Centro Político Administrativo
ENDEREÇO: Av. Farquar, s/n.", Palácio Rio Madeira, Bairro Pedrinhas, CEP: 76.801-470
DATA BASE: fev/25

TABELAS REFERÊNCIAS
SINAPI: RO 02/2025 (não desonerado)
SBC: PVH 02/2025
SICRO:RO: 10/2024
ORSE:SE: 12/2024

BDI GERAL: 22,88%
BDI DIFERENCIADO: 15,28%

COMPOSIÇÕES DE CUSTOS UNITÁRIOS - PRINCIPAIS									
Tipo	Banco	Código	Descrição	Classe/Tipo	Unidade	Quantidade	Preço s/ BDI	Total	
Composição Auxiliar	SINAPI	88264	ELETRICISTA COM ENCARGOS COMPLEMENTARES	SEDI - SERVICOS DIVERSOS	H	0,5677	31,77	18,03	
Composição Auxiliar	SINAPI	88247	AUXILIAR DE ELETRICISTA COM ENCARGOS COMPLEMENTARES	SEDI - SERVICOS DIVERSOS	H	0,5677	28,17	15,99	
Insumo	SINAPI	34709	DISJUNTOR TERMOMAGNETICO PARA TRIILHO DIN (IEC), TRIPOLAR, 10 - 50 A	Material	UN	1	54,17	54,17	
Insumo	SINAPI	1575	TERMINAL A COMPRESSAO EM COBRE ESTANHADO PARA CABO 16 MM2, 1 FURO E 1 COMPRESSAO, PARA PARAFUSO DE FIXACAO M6	Material	UN	3	1,99	5,97	
					MO sem LS :	N/D	LS : N/D	MO com LS :	25,32
					Valor do BDI :	21,54		Valor com BDI :	115,70
Tipo	Banco	Código	Descrição	Classe/Tipo	Unidade	Quantidade	Preço s/ BDI	Total	
16.2.54	Composição	Próprio	AUDCPA 217	DISJUNTOR TRIPOLAR TIPO DIN, CORRENTE NOMINAL DE 70A - FORNECIMENTO E INSTALAÇÃO	ASSENTAMENTO DE TUBOS E PECAS	UN	1	154,33	154,33
	Composição Auxiliar	SINAPI	88247	AUXILIAR DE ELETRICISTA COM ENCARGOS COMPLEMENTARES	SEDI - SERVICOS DIVERSOS	H	0,3	28,17	8,45
	Composição Auxiliar	SINAPI	88264	ELETRICISTA COM ENCARGOS COMPLEMENTARES	SEDI - SERVICOS DIVERSOS	H	0,3	31,77	9,53
	Insumo	Próprio	AUD 063	(REF. 004891 SBC) DISJUNTOR MDW DIN DIN MDW C70 CURVA C	Material	UN	1	136,35	136,35
					MO sem LS :	N/D	LS : N/D	MO com LS :	13,38
					Valor do BDI :	35,31		Valor com BDI :	189,64
Tipo	Banco	Código	Descrição	Classe/Tipo	Unidade	Quantidade	Preço s/ BDI	Total	
16.2.55	Composição	Próprio	AUDCPA 218	DISJUNTOR TRIPOLAR TIPO DIN, CORRENTE NOMINAL DE 125A - FORNECIMENTO E INSTALAÇÃO	ASSENTAMENTO DE TUBOS E PECAS	UN	1	278,96	278,96
	Composição Auxiliar	SINAPI	88247	AUXILIAR DE ELETRICISTA COM ENCARGOS COMPLEMENTARES	SEDI - SERVICOS DIVERSOS	H	0,3	28,17	8,45
	Composição Auxiliar	SINAPI	88264	ELETRICISTA COM ENCARGOS COMPLEMENTARES	SEDI - SERVICOS DIVERSOS	H	0,3	31,77	9,53
	Insumo	Próprio	AUD 064	(REF. 002809 SBC) DISJUNTOR TRIPOLAR 125A CURVA C 10KA SDD3C125	Material	UN	1	260,98	260,98
					MO sem LS :	N/D	LS : N/D	MO com LS :	13,38
					Valor do BDI :	63,82		Valor com BDI :	342,78
Tipo	Banco	Código	Descrição	Classe/Tipo	Unidade	Quantidade	Preço s/ BDI	Total	
16.2.56	Composição	Próprio	AUDCPA 233	DISJUNTOR DDR MONOPOLAR 20A - FORNECIMENTO E INSTALAÇÃO	ASSENTAMENTO DE TUBOS E PECAS	UN	1	165,46	165,46
	Composição Auxiliar	SINAPI	88247	AUXILIAR DE ELETRICISTA COM ENCARGOS COMPLEMENTARES	SEDI - SERVICOS DIVERSOS	H	0,12	28,17	3,38
	Composição Auxiliar	SINAPI	88264	ELETRICISTA COM ENCARGOS COMPLEMENTARES	SEDI - SERVICOS DIVERSOS	H	0,12	31,77	3,81
	Insumo	Próprio	AUD 074	(REF. 044551 SBC) DISJUNTOR - DISPOSITIVO DIF.RESIDUAL DR 2 POLOS 25A SDR22530	Material	UN	1	158,27	158,27
					MO sem LS :	N/D	LS : N/D	MO com LS :	5,35
					Valor do BDI :	37,85		Valor com BDI :	203,31
Tipo	Banco	Código	Descrição	Classe/Tipo	Unidade	Quantidade	Preço s/ BDI	Total	
16.2.57	Composição	Próprio	AUDCPA 219	DISJUNTOR DDR MONOPOLAR 25A - FORNECIMENTO E INSTALAÇÃO	ASSENTAMENTO DE TUBOS E PECAS	UN	1	165,46	165,46
	Composição Auxiliar	SINAPI	88247	AUXILIAR DE ELETRICISTA COM ENCARGOS COMPLEMENTARES	SEDI - SERVICOS DIVERSOS	H	0,12	28,17	3,38
	Composição Auxiliar	SINAPI	88264	ELETRICISTA COM ENCARGOS COMPLEMENTARES	SEDI - SERVICOS DIVERSOS	H	0,12	31,77	3,81
	Insumo	Próprio	AUD 065	(REF. 044551 SBC) DISJUNTOR - DISPOSITIVO DIF.RESIDUAL DR 2 POLOS 25A SDR22530	Material	UN	1	158,27	158,27
					MO sem LS :	N/D	LS : N/D	MO com LS :	5,35
					Valor do BDI :	37,85		Valor com BDI :	203,31
Tipo	Banco	Código	Descrição	Classe/Tipo	Unidade	Quantidade	Preço s/ BDI	Total	
16.2.58	Composição	Próprio	AUDCPA 239	DISJUNTOR DDR BIPOLAR 20A - FORNECIMENTO E INSTALAÇÃO	ASSENTAMENTO DE TUBOS E PECAS	UN	1	170,25	170,25
	Composição Auxiliar	SINAPI	88247	AUXILIAR DE ELETRICISTA COM ENCARGOS COMPLEMENTARES	SEDI - SERVICOS DIVERSOS	H	0,2	28,17	5,63
	Composição Auxiliar	SINAPI	88264	ELETRICISTA COM ENCARGOS COMPLEMENTARES	SEDI - SERVICOS DIVERSOS	H	0,2	31,77	6,35
	Insumo	Próprio	AUD 075	(REF. 002415 SBC) DISJUNTOR - DISPOSITIVO DIF.RESIDUAL DR ALTA SENS. TETRAP.25A SDR22530	Material	UN	1	158,27	158,27
					MO sem LS :	N/D	LS : N/D	MO com LS :	8,92
					Valor do BDI :	38,95		Valor com BDI :	209,20
Tipo	Banco	Código	Descrição	Classe/Tipo	Unidade	Quantidade	Preço s/ BDI	Total	



RESP.TÉCNICO - ATUALIZAÇÃO DO ORÇAMENTO
Diego Expedito Martins de Oliveira - CREA 8154 D/RO
Jayne Carlos Piovesan -CREA 8125 D/RO
Josiane Beatriz Faustino - CREA 47100 D/MG

GOVERNO DO ESTADO DE RONDÔNIA
SECRETARIA DE ESTADO DE OBRAS E SERVIÇOS PÚBLICOS – SEOSP/RO
TELEFONE: (69) 3212-8107
AVENIDA FAQUAR – ESPLANADA DAS SENCRETARAS, BAIRRO: PEDRINHAS
PORTO VELHO - RO - CEP: 76.801-470
CNPJ: 37.621.806.0001 - 07



TABELAS REFERÊNCIAS
SINAPI: RO 02/2025 (não desonerado)
SBC: PVH 02/2025
SICRO:RO: 10/2024
ORSE:SE: 12/2024

DADOS CADASTRAIS

OBJETO: Conclusão da Obra Inacabada Anexo ao Centro Político Administrativo
ENDEREÇO: Av. Farquar, s/n.", Palácio Rio Madeira, Bairro Pedrinhas, CEP: 76.801-470
DATA BASE: fev/25

BDI GERAL: 22,88%
BDI DIFERENCIADO: 15,28%

COMPOSIÇÕES DE CUSTOS UNITÁRIOS - PRINCIPAIS									
	Tipo	Banco	Código	Descrição	Classe/Tipo	Unidade	Quantidade	Preço s/ BDI	Total
16.2.59	Composição	Próprio	AUDCPA 240	DISJUNTOR DDR BIPOLAR 30A - FORNECIMENTO E INSTALAÇÃO	ASSENTAMENTO DE TUBOS E PECAS	UN	1	170,25	170,25
	Composição Auxiliar	SINAPI	88247	AUXILIAR DE ELETRICISTA COM ENCARGOS COMPLEMENTARES	SEDI - SERVICOS DIVERSOS	H	0,2	28,17	5,63
	Composição Auxiliar	SINAPI	88264	ELETRICISTA COM ENCARGOS COMPLEMENTARES	SEDI - SERVICOS DIVERSOS	H	0,2	31,77	6,35
	Insumo	Próprio	AUD 075	(REF. 002415 SBC) DISJUNTOR - DISPOSITIVO DIF.RESIDUAL DR ALTA SENS. TETRAP.25A SDR22530	Material	UN	1	158,27	158,27
						MO sem LS : N/D	LS : N/D	MO com LS :	8,92
						Valor do BDI :	38,95	Valor com BDI :	209,20
	Tipo	Banco	Código	Descrição	Classe/Tipo	Unidade	Quantidade	Preço s/ BDI	Total
16.2.60	Composição	Próprio	AUDCPA 189	(REF. 74131/6,9/2020 SINAPI) QUADRO DE DISTRIBUICAO DE ENERGIA DE EMBUTIR, EM CHAPA METALICA, PARA 32 DISJUNTORES TERMOMAGNETICOS MONOPOLARES, COM BARRAMENTO TRIFASICO E NEUTRO, FORNECIMENTO E INSTALACAO	ELETRICA/ELETRIFICACAO E ILUMINACAO EXTERNA	UN	1	1000,26	1.000,26
	Insumo	SINAPI	12041	QUADRO DE DISTRIBUICAO COM BARRAMENTO TRIFASICO, DE EMBUTIR, EM CHAPA DE ACO GALVANIZADO, PARA 30 DISJUNTORES DIN, 150 A	Material	UN	1	790,48	790,48
	Composição Auxiliar	SINAPI	88247	AUXILIAR DE ELETRICISTA COM ENCARGOS COMPLEMENTARES	SEDI - SERVICOS DIVERSOS	H	3,5	28,17	98,59
	Composição Auxiliar	SINAPI	88264	ELETRICISTA COM ENCARGOS COMPLEMENTARES	SEDI - SERVICOS DIVERSOS	H	3,5	31,77	111,19
						MO sem LS : N/D	LS : N/D	MO com LS :	156,14
						Valor do BDI :	228,85	Valor com BDI :	1.229,11
	Tipo	Banco	Código	Descrição	Classe/Tipo	Unidade	Quantidade	Preço s/ BDI	Total
16.2.61	Composição	Próprio	AUDCPA 190	(REF. 74131/7,9/2020 SINAPI) QUADRO DE DISTRIBUICAO DE ENERGIA DE EMBUTIR, EM CHAPA METALICA, PARA 40 DISJUNTORES TERMOMAGNETICOS MONOPOLARES, COM BARRAMENTO TRIFASICO E NEUTRO, FORNECIMENTO E INSTALACAO	ELETRICA/ELETRIFICACAO E ILUMINACAO EXTERNA	UN	1	1399,66	1.399,66
	Insumo	SINAPI	12042	QUADRO DE DISTRIBUICAO COM BARRAMENTO TRIFASICO, DE EMBUTIR, EM CHAPA DE ACO GALVANIZADO, PARA 40 DISJUNTORES DIN, 100 A	Material	UN	1	1159,9	1.159,90
	Composição Auxiliar	SINAPI	88247	AUXILIAR DE ELETRICISTA COM ENCARGOS COMPLEMENTARES	SEDI - SERVICOS DIVERSOS	H	4	28,17	112,68
	Composição Auxiliar	SINAPI	88264	ELETRICISTA COM ENCARGOS COMPLEMENTARES	SEDI - SERVICOS DIVERSOS	H	4	31,77	127,08
						MO sem LS : N/D	LS : N/D	MO com LS :	178,45
						Valor do BDI :	320,24	Valor com BDI :	1.719,90
	Tipo	Banco	Código	Descrição	Classe/Tipo	Unidade	Quantidade	Preço s/ BDI	Total
16.2.62	Composição	Próprio	AUDCPA 220	TERMINAL OU CONECTOR DE PRESSÃO - PARA CABO 2,5MM² - FORNECIMENTO E INSTALAÇÃO	ASSENTAMENTO DE TUBOS E PECAS	UN	1	6,98	6,98
	Composição Auxiliar	SINAPI	88247	AUXILIAR DE ELETRICISTA COM ENCARGOS COMPLEMENTARES	SEDI - SERVICOS DIVERSOS	H	0,1	28,17	2,81
	Composição Auxiliar	SINAPI	88264	ELETRICISTA COM ENCARGOS COMPLEMENTARES	SEDI - SERVICOS DIVERSOS	H	0,1	31,77	3,17
	Insumo	SINAPI	1570	TERMINAL A COMPRESSAO EM COBRE ESTANHADO PARA CABO 2,5 MM2, 1 FURO E 1 COMPRESSAO, PARA PARAFUSO DE FIXACAO M5	Material	UN	1	1	1,00
						MO sem LS : N/D	LS : N/D	MO com LS :	4,46
						Valor do BDI :	1,59	Valor com BDI :	8,57
	Tipo	Banco	Código	Descrição	Classe/Tipo	Unidade	Quantidade	Preço s/ BDI	Total
16.2.63	Composição	Próprio	AUDCPA 221	TERMINAL OU CONECTOR DE PRESSÃO - PARA CABO 4,0MM² - FORNECIMENTO E INSTALAÇÃO	ASSENTAMENTO DE TUBOS E PECAS	UN	1	7,28	7,28
	Composição Auxiliar	SINAPI	88247	AUXILIAR DE ELETRICISTA COM ENCARGOS COMPLEMENTARES	SEDI - SERVICOS DIVERSOS	H	0,1	28,17	2,81
	Composição Auxiliar	SINAPI	88264	ELETRICISTA COM ENCARGOS COMPLEMENTARES	SEDI - SERVICOS DIVERSOS	H	0,1	31,77	3,17
	Insumo	SINAPI	1571	TERMINAL A COMPRESSAO EM COBRE ESTANHADO PARA CABO 4 MM2, 1 FURO E 1 COMPRESSAO, PARA PARAFUSO DE FIXACAO M5	Material	UN	1	1,3	1,30
						MO sem LS : N/D	LS : N/D	MO com LS :	4,46
						Valor do BDI :	1,66	Valor com BDI :	8,94
	Tipo	Banco	Código	Descrição	Classe/Tipo	Unidade	Quantidade	Preço s/ BDI	Total
16.2.64	Composição	Próprio	AUDCPA 234	TERMINAL OU CONECTOR DE PRESSÃO - PARA CABO 6,0MM² - FORNECIMENTO E INSTALAÇÃO	ASSENTAMENTO DE TUBOS E PECAS	UN	1	11,47	11,47
	Composição Auxiliar	SINAPI	88247	AUXILIAR DE ELETRICISTA COM ENCARGOS COMPLEMENTARES	SEDI - SERVICOS DIVERSOS	H	0,1	28,17	2,81
	Composição Auxiliar	SINAPI	88264	ELETRICISTA COM ENCARGOS COMPLEMENTARES	SEDI - SERVICOS DIVERSOS	H	0,1	31,77	3,17
	Insumo	SINAPI	1535	TERMINAL METALICO A PRESSAO PARA 1 CABO DE 6 A 10 MM2, COM 1 FURO DE FIXACAO	Material	UN	1	5,49	5,49
						MO sem LS : N/D	LS : N/D	MO com LS :	4,46
						Valor do BDI :	2,62	Valor com BDI :	14,09



GOVERNO DO ESTADO DE RONDÔNIA
SECRETARIA DE ESTADO DE OBRAS E SERVIÇOS PÚBLICOS – SEOSP/RO
TELEFONE: (69) 3212-8107
AVENIDA FAQUAR – ESPLANADA DAS SENCRETARAS, BAIRRO: PEDRINHAS
PORTO VELHO - RO - CEP: 76.801-470
CNPJ: 37.621.806.0001 - 07



RESP.TÉCNICO - ATUALIZAÇÃO DO ORÇAMENTO
Diego Expedito Martins de Oliveira - CREA 8154 D/RO
Jayne Carlos Piovesan -CREA 8125 D/RO
Josiane Beatriz Faustino - CREA 47100 D/MG

DADOS CADASTRAIS

OBJETO: Conclusão da Obra Inacabada Anexo ao Centro Político Administrativo
ENDEREÇO: Av. Farquar, s/n.", Palácio Rio Madeira, Bairro Pedrinhas, CEP: 76.801-470
DATA BASE: fev/25

TABELAS REFERÊNCIAS
SINAPI: RO 02/2025 (não desonerado)
SBC: PVH 02/2025
SICRO:RO: 10/2024
ORSE:SE: 12/2024

BDI GERAL: 22,88%
BDI DIFERENCIADO: 15,28%

COMPOSIÇÕES DE CUSTOS UNITÁRIOS - PRINCIPAIS									
Tipo	Banco	Código	Descrição	Classe/Tipo	Unidade	Quantidade	Preço s/ BDI	Total	
Tipo	Banco	Código	Descrição	Classe/Tipo	Unidade	Quantidade	Preço s/ BDI	Total	
16.2.65	Composição	Próprio	AUDCPA 191 (REF. 72260,12/2018 SINAPI) TERMINAL OU CONECTOR DE PRESSAO - PARA CABO 16MM2 - FORNECIMENTO E INSTALACAO	INSTALACAO ELETRICA/ELETRIFICACAO E ILUMINACAO EXTERNA	UN	1	23,37	23,37	
	Insumo	SINAPI	1585 TERMINAL METALICO A PRESSAO PARA 1 CABO DE 16 MM2, COM 1 FURO DE FIXACAO	Material	UN	1	5,39	5,39	
	Composição Auxiliar	SINAPI	88247 AUXILIAR DE ELETRICISTA COM ENCARGOS COMPLEMENTARES	SEDI - SERVICOS DIVERSOS	H	0,3	28,17	8,45	
	Composição Auxiliar	SINAPI	88264 ELETRICISTA COM ENCARGOS COMPLEMENTARES	SEDI - SERVICOS DIVERSOS	H	0,3	31,77	9,53	
				MO sem LS : N/D	LS : N/D		MO com LS :	13,38	
				Valor do BDI : 5,34			Valor com BDI :	28,71	
Tipo	Banco	Código	Descrição	Classe/Tipo	Unidade	Quantidade	Preço s/ BDI	Total	
16.2.66	Composição	Próprio	AUDCPA 185 (REF. 72261,12/2018 SINAPI) TERMINAL OU CONECTOR DE PRESSAO - PARA CABO 25MM2 - FORNECIMENTO E INSTALACAO	INSTALACAO ELETRICA/ELETRIFICACAO E ILUMINACAO EXTERNA	UN	1	24,8	24,80	
	Insumo	SINAPI	1586 TERMINAL METALICO A PRESSAO PARA 1 CABO DE 25 MM2, COM 1 FURO DE FIXACAO	Material	UN	1	6,82	6,82	
	Composição Auxiliar	SINAPI	88247 AUXILIAR DE ELETRICISTA COM ENCARGOS COMPLEMENTARES	SEDI - SERVICOS DIVERSOS	H	0,3	28,17	8,45	
	Composição Auxiliar	SINAPI	88264 ELETRICISTA COM ENCARGOS COMPLEMENTARES	SEDI - SERVICOS DIVERSOS	H	0,3	31,77	9,53	
				MO sem LS : N/D	LS : N/D		MO com LS :	13,38	
				Valor do BDI : 5,67			Valor com BDI :	30,47	
Tipo	Banco	Código	Descrição	Classe/Tipo	Unidade	Quantidade	Preço s/ BDI	Total	
16.2.67	Composição	Próprio	AUDCPA 192 (REF. 72262,12/2018 SINAPI) TERMINAL OU CONECTOR DE PRESSAO - PARA CABO 35MM2 - FORNECIMENTO E INSTALACAO	INSTALACAO ELETRICA/ELETRIFICACAO E ILUMINACAO EXTERNA	UN	1	24,92	24,92	
	Insumo	SINAPI	1587 TERMINAL METALICO A PRESSAO PARA 1 CABO DE 35 MM2, COM 1 FURO DE FIXACAO	Material	UN	1	6,94	6,94	
	Composição Auxiliar	SINAPI	88247 AUXILIAR DE ELETRICISTA COM ENCARGOS COMPLEMENTARES	SEDI - SERVICOS DIVERSOS	H	0,3	28,17	8,45	
	Composição Auxiliar	SINAPI	88264 ELETRICISTA COM ENCARGOS COMPLEMENTARES	SEDI - SERVICOS DIVERSOS	H	0,3	31,77	9,53	
				MO sem LS : N/D	LS : N/D		MO com LS :	13,38	
				Valor do BDI : 5,70			Valor com BDI :	30,62	
Tipo	Banco	Código	Descrição	Classe/Tipo	Unidade	Quantidade	Preço s/ BDI	Total	
16.2.68	Composição	Próprio	AUDCPA 186 (REF. 72263,1/2020 SINAPI) TERMINAL OU CONECTOR DE PRESSAO - PARA CABO 50MM2 - FORNECIMENTO E INSTALACAO	INSTALACAO ELETRICA/ELETRIFICACAO E ILUMINACAO EXTERNA	UN	1	33,48	33,48	
	Insumo	SINAPI	1588 TERMINAL METALICO A PRESSAO PARA 1 CABO DE 50 MM2, COM 1 FURO DE FIXACAO	Material	UN	1	9,52	9,52	
	Composição Auxiliar	SINAPI	88247 AUXILIAR DE ELETRICISTA COM ENCARGOS COMPLEMENTARES	SEDI - SERVICOS DIVERSOS	H	0,4	28,17	11,26	
	Composição Auxiliar	SINAPI	88264 ELETRICISTA COM ENCARGOS COMPLEMENTARES	SEDI - SERVICOS DIVERSOS	H	0,4	31,77	12,70	
				MO sem LS : N/D	LS : N/D		MO com LS :	17,84	
				Valor do BDI : 7,66			Valor com BDI :	41,14	
Tipo	Banco	Código	Descrição	Classe/Tipo	Unidade	Quantidade	Preço s/ BDI	Total	
16.2.69	Composição	Próprio	AUDCPA 187 (REF. 72265,12/2018 SINAPI) TERMINAL OU CONECTOR DE PRESSAO - PARA CABO 95MM2 - FORNECIMENTO E INSTALACAO	INSTALACAO ELETRICA/ELETRIFICACAO E ILUMINACAO EXTERNA	UN	1	41,26	41,26	
	Insumo	SINAPI	1590 TERMINAL METALICO A PRESSAO PARA 1 CABO DE 95 MM2, COM 1 FURO DE FIXACAO	Material	UN	1	17,3	17,30	
	Composição Auxiliar	SINAPI	88247 AUXILIAR DE ELETRICISTA COM ENCARGOS COMPLEMENTARES	SEDI - SERVICOS DIVERSOS	H	0,4	28,17	11,26	
	Composição Auxiliar	SINAPI	88264 ELETRICISTA COM ENCARGOS COMPLEMENTARES	SEDI - SERVICOS DIVERSOS	H	0,4	31,77	12,70	
				MO sem LS : N/D	LS : N/D		MO com LS :	17,84	
				Valor do BDI : 9,44			Valor com BDI :	50,70	
Tipo	Banco	Código	Descrição	Classe/Tipo	Unidade	Quantidade	Preço s/ BDI	Total	
16.2.70	Composição	Próprio	AUDCPA 222 DISPOSITIVO DPS CLASSE II, 1 PÓLO, TENSÃO MÁXIMA DE 175 V, CORRENTE MÁXIMA DE 40 KA - FORNECIMENTO E INSTALAÇÃO	ASSENTAMENTO DE TUBOS E PECAS	UN	1	111,44	111,44	
	Composição Auxiliar	SINAPI	88247 AUXILIAR DE ELETRICISTA COM ENCARGOS COMPLEMENTARES	SEDI - SERVICOS DIVERSOS	H	0,378	28,17	10,62	



GOVERNO DO ESTADO DE RONDÔNIA
SECRETARIA DE ESTADO DE OBRAS E SERVIÇOS PÚBLICOS – SEOSP/RO
TELEFONE: (69) 3212-8107
AVENIDA FAQUAR – ESPLANADA DAS SENCRETARAS, BAIRRO: PEDRINHAS
PORTO VELHO - RO - CEP: 76.801-470
CNPJ: 37.621.806.0001 - 07



RESP.TÉCNICO - ATUALIZAÇÃO DO ORÇAMENTO
Diego Expedito Martins de Oliveira - CREA 8154 D/RO
Jayne Carlos Piovesan -CREA 8125 D/RO
Josiane Beatriz Faustino - CREA 47100 D/MG

DADOS CADASTRAIS

OBJETO: Conclusão da Obra Inacabada Anexo ao Centro Político Administrativo
ENDEREÇO: Av. Farquar, s/n.", Palácio Rio Madeira, Bairro Pedrinhas, CEP: 76.801-470
DATA BASE: fev/25

TABELAS REFERÊNCIAS
SINAPI: RO 02/2025 (não desonerado)
SBC: PVH 02/2025
SICRO:RO: 10/2024
ORSE:SE: 12/2024

BDI GERAL: 22,88%
BDI DIFERENCIADO: 15,28%

COMPOSIÇÕES DE CUSTOS UNITÁRIOS - PRINCIPAIS									
Tipo		Banco	Código	Descrição	Classe/Tipo	Unidade	Quantidade	Preço s/ BDI	Total
						Valor do BDI :	4,06	Valor com BDI : 21,82	
Tipo		Banco	Código	Descrição	Classe/Tipo	Unidade	Quantidade	Preço s/ BDI	Total
16.2.76	Composição	Próprio	AUDCPA 236	TAMPA PERFILADO LISO GALVANIZADO 38X38MM - FORNECIMENTO E INSTALAÇÃO	ASSENTAMENTO DE TUBOS E PECAS	M	1	4,23	4,23
	Composição Auxillar	SINAPI	88247	AUXILIAR DE ELETRICISTA COM ENCARGOS COMPLEMENTARES	SEDI - SERVICOS DIVERSOS	H	0,03	28,17	0,84
	Composição Auxillar	SINAPI	88264	ELETRICISTA COM ENCARGOS COMPLEMENTARES	SEDI - SERVICOS DIVERSOS	H	0,03	31,77	0,95
	Insumo	Próprio	AUD 031	(REF. 40488 SBC) BERFILADO - TAMPA DE ENCAIXE 38x38mm CHAPA 20 (6 METROS)	Material	UND	0,33	7,4	2,44
							MO sem LS : N/D	LS : N/D	MO com LS : 1,33
							Valor do BDI : 0,96	Valor com BDI : 5,19	
Tipo		Banco	Código	Descrição	Classe/Tipo	Unidade	Quantidade	Preço s/ BDI	Total
16.2.77	Composição	Próprio	AUDCPA 237	GANCHO CURTO PARA PERFILADO 38X38MM - FORNECIMENTO E INSTALAÇÃO	ASSENTAMENTO DE TUBOS E PECAS	UN	1	6,23	6,23
	Composição Auxillar	SINAPI	88247	AUXILIAR DE ELETRICISTA COM ENCARGOS COMPLEMENTARES	SEDI - SERVICOS DIVERSOS	H	0,05	28,17	1,40
	Composição Auxillar	SINAPI	88264	ELETRICISTA COM ENCARGOS COMPLEMENTARES	SEDI - SERVICOS DIVERSOS	H	0,05	31,77	1,58
	Insumo	ORSE	12393	Gancho curto 38x38mm para luminária	Material	un	1	3,25	3,25
							MO sem LS : N/D	LS : N/D	MO com LS : 2,22
							Valor do BDI : 1,42	Valor com BDI : 7,65	
Tipo		Banco	Código	Descrição	Classe/Tipo	Unidade	Quantidade	Preço s/ BDI	Total
16.2.78	Composição	Próprio	AUDCPA 225	LUMINÁRIA TIPO JOBI REDONDO, 1 X 7W 26° 2700K, TENSÃO 127/220V - FORNECIMENTO E INSTALAÇÃO	ASSENTAMENTO DE TUBOS E PECAS	UN	1	107,43	107,43
	Composição Auxillar	SINAPI	88247	AUXILIAR DE ELETRICISTA COM ENCARGOS COMPLEMENTARES	SEDI - SERVICOS DIVERSOS	H	1	28,17	28,17
	Composição Auxillar	SINAPI	88264	ELETRICISTA COM ENCARGOS COMPLEMENTARES	SEDI - SERVICOS DIVERSOS	H	1	31,77	31,77
	Insumo	Próprio	AUD 067	(REF. 001812 SBC) LUMINARIA - SPOT DIRECIONAVEL PARA TRILHO BRANCO Ø5cm LED EMBUTIDO 7W	Material	UN	1	47,49	47,49
							MO sem LS : N/D	LS : N/D	MO com LS : 44,60
							Valor do BDI : 24,57	Valor com BDI : 132,00	
Tipo		Banco	Código	Descrição	Classe/Tipo	Unidade	Quantidade	Preço s/ BDI	Total
16.2.79	Composição	Próprio	AUDCPA 224	LUMINÁRIA TIPO JOBI REDONDO, 1 X 7W 43° SEM FILTRO, TENSÃO 127/220V - FORNECIMENTO E INSTALAÇÃO	ASSENTAMENTO DE TUBOS E PECAS	M	1	107,43	107,43
	Composição Auxillar	SINAPI	88247	AUXILIAR DE ELETRICISTA COM ENCARGOS COMPLEMENTARES	SEDI - SERVICOS DIVERSOS	H	1	28,17	28,17
	Composição Auxillar	SINAPI	88264	ELETRICISTA COM ENCARGOS COMPLEMENTARES	SEDI - SERVICOS DIVERSOS	H	1	31,77	31,77
	Insumo	Próprio	AUD 067	(REF. 001812 SBC) LUMINARIA - SPOT DIRECIONAVEL PARA TRILHO BRANCO Ø5cm LED EMBUTIDO 7W	Material	UN	1	47,49	47,49
							MO sem LS : N/D	LS : N/D	MO com LS : 44,60
							Valor do BDI : 24,57	Valor com BDI : 132,00	
Tipo		Banco	Código	Descrição	Classe/Tipo	Unidade	Quantidade	Preço s/ BDI	Total
16.2.80	Composição	Próprio	AUDCPA 226	LUMINÁRIA TIPO JOBI REDONDO, 1 X 17W DIFUSO, TENSÃO 127/220V - FORNECIMENTO E INSTALAÇÃO	ASSENTAMENTO DE TUBOS E PECAS	UN	1	189,84	189,84
	Composição Auxillar	SINAPI	88247	AUXILIAR DE ELETRICISTA COM ENCARGOS COMPLEMENTARES	SEDI - SERVICOS DIVERSOS	H	1	28,17	28,17
	Composição Auxillar	SINAPI	88264	ELETRICISTA COM ENCARGOS COMPLEMENTARES	SEDI - SERVICOS DIVERSOS	H	1	31,77	31,77
	Insumo	Próprio	AUD 068	(REF. 004618 SBC) LUMINARIA DE EMBUTIR RECUADA DEEP 17W BRANCO 5000K BIVOLT 5TH8903BR/50	Material	UN	1	129,9	129,90
							MO sem LS : N/D	LS : N/D	MO com LS : 44,60
							Valor do BDI : 43,43	Valor com BDI : 233,27	
Tipo		Banco	Código	Descrição	Classe/Tipo	Unidade	Quantidade	Preço s/ BDI	Total
16.2.81	Composição	Próprio	AUDCPA 227	LUMINÁRIA TIPO JOBI REDONDO, 1 X 26W DIFUSO, SEM FILTRO, TENSÃO 127/220V - FORNECIMENTO E INSTALAÇÃO	ASSENTAMENTO DE TUBOS E PECAS	UN	1	256,13	256,13
	Composição Auxillar	SINAPI	88247	AUXILIAR DE ELETRICISTA COM ENCARGOS COMPLEMENTARES	SEDI - SERVICOS DIVERSOS	H	1	28,17	28,17
	Composição Auxillar	SINAPI	88264	ELETRICISTA COM ENCARGOS COMPLEMENTARES	SEDI - SERVICOS DIVERSOS	H	1	31,77	31,77
	Insumo	Próprio	AUD 069	(REF. 004637 SBC) LUMINARIA DE EMBUTIR LED SAVE ENERGY SE-240.1657 RECUADA 36W	Material	UN	1	196,19	196,19
							MO sem LS : N/D	LS : N/D	MO com LS : 44,60
							Valor do BDI : 0,00	Valor com BDI : 44,60	



GOVERNO DO ESTADO DE RONDÔNIA

SECRETARIA DE ESTADO DE OBRAS E SERVIÇOS PÚBLICOS – SEOSP/RO

TELEFONE: (69) 3212-8107

AVENIDA FAQUAR – ESPLANADA DAS SENCRETARAS, BAIRRO: PEDRINHAS

PORTO VELHO - RO - CEP: 76.801-470

CNPJ: 37.621.806.0001 - 07

RESP.TÉCNICO - ATUALIZAÇÃO DO ORÇAMENTO

Diego Expedito Martins de Oliveira - CREA 8154 D/RO

Jayne Carlos Piovesan -CREA 8125 D/RO

Josiane Beatriz Faustino - CREA 47100 D/MG

TABELAS REFERÊNCIAS

SINAPI: RO 02/2025 (não desonerado)

SBC: PVH 02/2025

SICRO:RO: 10/2024

ORSE:SE: 12/2024

OBJETO: Conclusão da Obra Inacabada Anexo ao Centro Político Administrativo

ENDEREÇO: Av. Farquar, s/n.", Palácio Rio Madeira, Bairro Pedrinhas, CEP: 76.801-470

DATA BASE: fev/25

BDI GERAL: 22,88%

BDI DIFERENCIADO: 15,28%

COMPOSIÇÕES DE CUSTOS UNITÁRIOS - PRINCIPAIS									
Tipo	Banco	Código	Descrição	Classe/Tipo	Unidade	Quantidade	Preço s/ BDI	Total	
					Valor do BDI :	58,60		Valor com BDI :	314,73
Tipo	Banco	Código	Descrição	Classe/Tipo	Unidade	Quantidade	Preço s/ BDI	Total	
16.2.82	Composição	Próprio	AUDCPA 366	Luminária tipo JOTA, 1 x 2W 2700K, tensão 127/220V - FORNECIMENTO E INSTALAÇÃO	INSTALACAO ELETRICA/ELETRIFICACAO E ILUMINACAO EXTERNA	UN	1	164,89	164,89
	Composição Auxiliar	SINAPI	88247	AUXILIAR DE ELETRICISTA COM ENCARGOS COMPLEMENTARES	SEDI - SERVICOS DIVERSOS	H	1	28,17	28,17
	Composição Auxiliar	SINAPI	88264	ELETRICISTA COM ENCARGOS COMPLEMENTARES	SEDI - SERVICOS DIVERSOS	H	1	31,77	31,77
	Insumo	Próprio	AUD 120	Luminária tipo JOTA, 1 x 2W 2700K, código 002506, tensão 127/220V	Material	UN	1	104,95	104,95
					MO sem LS : N/D	LS : N/D	MO com LS :	44,60	
					Valor do BDI :	37,72	Valor com BDI :	202,61	
Tipo	Banco	Código	Descrição	Classe/Tipo	Unidade	Quantidade	Preço s/ BDI	Total	
16.2.83	Composição	Próprio	AUDCPA 367	Link LED no teto, 42 x 2W 2700K, tensão 127/220V - FORNECIMENTO E INSTALAÇÃO	INSTALACAO ELETRICA/ELETRIFICACAO E ILUMINACAO EXTERNA	M	1	519,84	519,84
	Composição Auxiliar	SINAPI	88247	AUXILIAR DE ELETRICISTA COM ENCARGOS COMPLEMENTARES	SEDI - SERVICOS DIVERSOS	H	1	28,17	28,17
	Composição Auxiliar	SINAPI	88264	ELETRICISTA COM ENCARGOS COMPLEMENTARES	SEDI - SERVICOS DIVERSOS	H	1	31,77	31,77
	Insumo	Próprio	AUD 121	Link LED no teto, 42 x 2W 2700K, tensão 127/220V	Material	M	1	459,9	459,90
					MO sem LS : N/D	LS : N/D	MO com LS :	44,60	
					Valor do BDI :	118,93	Valor com BDI :	638,77	
Tipo	Banco	Código	Descrição	Classe/Tipo	Unidade	Quantidade	Preço s/ BDI	Total	
16.2.84	Composição	Próprio	AUDCPA 368	Luminária tipo DISCOCÓ GRANDE PRETO, 6 x 42W, modelo classic Eco E27 - FORNECIMENTO E INSTALAÇÃO	INSTALACAO ELETRICA/ELETRIFICACAO E ILUMINACAO EXTERNA	UN	1	904,88	904,88
	Composição Auxiliar	SINAPI	88247	AUXILIAR DE ELETRICISTA COM ENCARGOS COMPLEMENTARES	SEDI - SERVICOS DIVERSOS	H	1	28,17	28,17
	Composição Auxiliar	SINAPI	88264	ELETRICISTA COM ENCARGOS COMPLEMENTARES	SEDI - SERVICOS DIVERSOS	H	1	31,77	31,77
	Insumo	Próprio	AUD 122	Luminária tipo DISCOCÓ GRANDE PRETO, 6 x 42W	Material	UN	1	844,94	844,94
					MO sem LS : N/D	LS : N/D	MO com LS :	44,60	
					Valor do BDI :	207,03	Valor com BDI :	1.111,91	
Tipo	Banco	Código	Descrição	Classe/Tipo	Unidade	Quantidade	Preço s/ BDI	Total	
16.2.85	Composição	Próprio	AUDCPA 369	LUMINÁRIA TIPO JOBI REDONDO, 1 x 7W 15° SEM FILTRO, TENSÃO 127/220V - FORNECIMENTO E INSTALAÇÃO	INSTALACAO ELETRICA/ELETRIFICACAO E ILUMINACAO EXTERNA	UN	1	90,26	90,26
	Composição Auxiliar	SINAPI	88247	AUXILIAR DE ELETRICISTA COM ENCARGOS COMPLEMENTARES	SEDI - SERVICOS DIVERSOS	H	1	28,17	28,17
	Composição Auxiliar	SINAPI	88264	ELETRICISTA COM ENCARGOS COMPLEMENTARES	SEDI - SERVICOS DIVERSOS	H	1	31,77	31,77
	Insumo	Próprio	AUD 123	Luminária tipo JOBI REDONDO, 1 x 7W 15° sem filtro, código 8010034, tensão 127/220V	Material	UN	1	30,32	30,32
					MO sem LS : N/D	LS : N/D	MO com LS :	44,60	
					Valor do BDI :	20,65	Valor com BDI :	110,91	
Tipo	Banco	Código	Descrição	Classe/Tipo	Unidade	Quantidade	Preço s/ BDI	Total	
16.2.86	Composição	Próprio	AUDCPA 370	LUMINÁRIA TIPO ARANDELA BOX G, 1 x 20W, TENSÃO 127/220V - FORNECIMENTO E INSTALAÇÃO	INSTALACAO ELETRICA/ELETRIFICACAO E ILUMINACAO EXTERNA	UN	1	528,84	528,84
	Composição Auxiliar	SINAPI	88247	AUXILIAR DE ELETRICISTA COM ENCARGOS COMPLEMENTARES	SEDI - SERVICOS DIVERSOS	H	1	28,17	28,17
	Composição Auxiliar	SINAPI	88264	ELETRICISTA COM ENCARGOS COMPLEMENTARES	SEDI - SERVICOS DIVERSOS	H	1	31,77	31,77
	Insumo	Próprio	AUD 124	Luminária tipo arandela BOX G, 1 x 20W, código 003941, tensão 127/220V	Material	UN	1	468,90	468,90
					MO sem LS : N/D	LS : N/D	MO com LS :	44,60	
					Valor do BDI :	120,99	Valor com BDI :	649,83	
Tipo	Banco	Código	Descrição	Classe/Tipo	Unidade	Quantidade	Preço s/ BDI	Total	



GOVERNO DO ESTADO DE RONDÔNIA
SECRETARIA DE ESTADO DE OBRAS E SERVIÇOS PÚBLICOS – SEOSP/RO
TELEFONE: (69) 3212-8107
AVENIDA FAQUAR – ESPLANADA DAS SENCRETARAS, BAIRRO: PEDRINHAS
PORTO VELHO - RO - CEP: 76.801-470
CNPJ: 37.621.806.0001 - 07



RESP.TÉCNICO - ATUALIZAÇÃO DO ORÇAMENTO
Diego Expedito Martins de Oliveira - CREA 8154 D/RO
Jayne Carlos Piovesan -CREA 8125 D/RO
Josiane Beatriz Faustino - CREA 47100 D/MG

DADOS CADASTRAIS

OBJETO: Conclusão da Obra Inacabada Anexo ao Centro Político Administrativo
ENDEREÇO: Av. Farquar, s/n.", Palácio Rio Madeira, Bairro Pedrinhas, CEP: 76.801-470
DATA BASE: fev/25

TABELAS REFERÊNCIAS
SINAPI: RO 02/2025 (não desonerado)
SBC: PVH 02/2025
SICRO:RO: 10/2024
ORSE:SE: 12/2024

BDI GERAL: 22,88%
BDI DIFERENCIADO: 15,28%

COMPOSIÇÕES DE CUSTOS UNITÁRIOS - PRINCIPAIS									
Título				Classe/Tipo	Unidade	Quantidade	Preço s/ BDI	Total	
Tipo	Banco	Código	Descrição	INSTALACAO ELETRICA/ELETRIFICACAO E ILUMINACAO EXTERNA					
16.2.87	Composição	Próprio	AUDCPA 371	LUMINÁRIA TIPO PISO MINI, 1 x 4W 45°, TENSÃO 127/220V - FORNECIMENTO E INSTALAÇÃO		UN	1	165,71	165,71
	Composição Auxiliar	SINAPI	88247	AUXILIAR DE ELETRICISTA COM ENCARGOS COMPLEMENTARES	SEDI - SERVICOS DIVERSOS	H	1	28,17	28,17
	Composição Auxiliar	SINAPI	88264	ELETRICISTA COM ENCARGOS COMPLEMENTARES	SEDI - SERVICOS DIVERSOS	H	1	31,77	31,77
	Insumo	Próprio	AUD 125	Luminária tipo PISO MINI, 1 x 4W 45°, código 002219, tensão 127/220V	Material	UN	1	105,77	105,77
					MO sem LS : N/D	LS : N/D	MO com LS : Valor do BDI :	44,60	203,62
37,91									
Tipo	Banco	Código	Descrição	Classe/Tipo	Unidade	Quantidade	Preço s/ BDI	Total	
Título				INSTALACAO ELETRICA/ELETRIFICACAO E ILUMINACAO EXTERNA					
16.2.88	Composição	Próprio	AUDCPA 372	LUMINÁRIA TIPO JOBI REDONDO, 1 x 32W 18° SEM FILTRO, TENSÃO 127/220V - FORNECIMENTO E INSTALAÇÃO		UN	1	260,94	260,94
	Composição Auxiliar	SINAPI	88247	AUXILIAR DE ELETRICISTA COM ENCARGOS COMPLEMENTARES	SEDI - SERVICOS DIVERSOS	H	1	28,17	28,17
	Composição Auxiliar	SINAPI	88264	ELETRICISTA COM ENCARGOS COMPLEMENTARES	SEDI - SERVICOS DIVERSOS	H	1	31,77	31,77
	Insumo	Próprio	AUD 126	Luminária tipo JOBI REDONDO, 1 x 32W 18° sem filtro, código 8010084, tensão 127/220V	Material	UN	1	201	201,00
					MO sem LS : N/D	LS : N/D	MO com LS : Valor do BDI :	44,60	320,64
59,70									
Tipo	Banco	Código	Descrição	Classe/Tipo	Unidade	Quantidade	Preço s/ BDI	Total	
Título				INSTALACAO ELETRICA/ELETRIFICACAO E ILUMINACAO EXTERNA					
16.2.89	Composição	Próprio	AUDCPA 402	LUMINÁRIA TIPO JOBI REDONDO DEST., 1 x 32W 18° SEM FILTRO, TENSÃO 127/220V - FORNECIMENTO E INSTALAÇÃO		UN	1	160,68	160,68
	Composição Auxiliar	SINAPI	88247	AUXILIAR DE ELETRICISTA COM ENCARGOS COMPLEMENTARES	SEDI - SERVICOS DIVERSOS	H	1	28,17	28,17
	Composição Auxiliar	SINAPI	88264	ELETRICISTA COM ENCARGOS COMPLEMENTARES	SEDI - SERVICOS DIVERSOS	H	1	31,77	31,77
	Insumo	Próprio	AUD 127	Luminária tipo JOBI REDONDO DEST., 1 x 32W 18° sem filtro, código 8010070, tensão 127/220V	Material	UN	1	100,74	100,74
					MO sem LS : N/D	LS : N/D	MO com LS : Valor do BDI :	44,60	197,44
36,76									
Tipo	Banco	Código	Descrição	Classe/Tipo	Unidade	Quantidade	Preço s/ BDI	Total	
Título				INSTALACAO ELETRICA/ELETRIFICACAO E ILUMINACAO EXTERNA					
16.2.90	Composição	Próprio	AUDCPA 403	LUMINÁRIA TIPO JOBI REDONDO DEST., 1 x 21W DIFUSO, SEM FILTRO, TENSÃO 127/220V - FORNECIMENTO E INSTALAÇÃO		UN	1	189,8	189,80
	Composição Auxiliar	SINAPI	88247	AUXILIAR DE ELETRICISTA COM ENCARGOS COMPLEMENTARES	SEDI - SERVICOS DIVERSOS	H	1	28,17	28,17
	Composição Auxiliar	SINAPI	88264	ELETRICISTA COM ENCARGOS COMPLEMENTARES	SEDI - SERVICOS DIVERSOS	H	1	31,77	31,77
	Insumo	Próprio	AUD 128	Luminária tipo JOBI REDONDO DEST., 1 x 21W difuso, sem filtro, código 8010074, tensão 127/220V	Material	UN	1	129,86	129,86
					MO sem LS : N/D	LS : N/D	MO com LS : Valor do BDI :	44,60	233,22
43,42									
Tipo	Banco	Código	Descrição	Classe/Tipo	Unidade	Quantidade	Preço s/ BDI	Total	
Título				INSTALACAO ELETRICA/ELETRIFICACAO E ILUMINACAO EXTERNA					
16.2.91	Composição	Próprio	AUDCPA 374	LUMINÁRIA TIPO PISO MINI, 1 x 8,5W 12°, TESNÃO 127/220V - FORNECIMENTO E INSTALAÇÃO		UN	1	178,28	178,28
	Composição Auxiliar	SINAPI	88247	AUXILIAR DE ELETRICISTA COM ENCARGOS COMPLEMENTARES	SEDI - SERVICOS DIVERSOS	H	1	28,17	28,17
	Composição Auxiliar	SINAPI	88264	ELETRICISTA COM ENCARGOS COMPLEMENTARES	SEDI - SERVICOS DIVERSOS	H	1	31,77	31,77
	Insumo	Próprio	AUD 129	Luminária tipo PISO MINI, 1 x 8,5W 12°, código 002221, tensão 127/220V	Material	UN	1	118,34	118,34
					MO sem LS : N/D	LS : N/D	MO com LS : Valor do BDI :	44,60	219,07
40,79									
Tipo	Banco	Código	Descrição	Classe/Tipo	Unidade	Quantidade	Preço s/ BDI	Total	
Título				INSTALACAO ELETRICA/ELETRIFICACAO E ILUMINACAO EXTERNA					
16.2.92	Composição	Próprio	AUDCPA 375	LUMINÁRIA TIPO SAMBA BOX, 1 x 17W 4000K, TENSÃO 127/220V - FORNECIMENTO E INSTALAÇÃO		UN	1	121,7	121,70
	Composição Auxiliar	SINAPI	88247	AUXILIAR DE ELETRICISTA COM ENCARGOS COMPLEMENTARES	SEDI - SERVICOS DIVERSOS	H	1	28,17	28,17
	Composição Auxiliar	SINAPI	88264	ELETRICISTA COM ENCARGOS COMPLEMENTARES	SEDI - SERVICOS DIVERSOS	H	1	31,77	31,77



GOVERNO DO ESTADO DE RONDÔNIA

SECRETARIA DE ESTADO DE OBRAS E SERVIÇOS PÚBLICOS – SEOSP/RO

TELEFONE: (69) 3212-8107

AVENIDA FAQUAR – ESPLANADA DAS SENCRETARAS, BAIRRO: PEDRINHAS

PORTO VELHO - RO - CEP: 76.801-470

CNPJ: 37.621.806.0001 - 07

RESP.TÉCNICO - ATUALIZAÇÃO DO ORÇAMENTO

Diego Expedito Martins de Oliveira - CREA 8154 D/RO

Jayne Carlos Piovesan -CREA 8125 D/RO

Josiane Beatriz Faustino - CREA 47100 D/MG

DADOS CADASTRAIS

OBJETO: Conclusão da Obra Inacabada Anexo ao Centro Político Administrativo

ENDEREÇO: Av. Farquar, s/n.", Palácio Rio Madeira, Bairro Pedrinhas, CEP: 76.801-470

DATA BASE: fev/25

TABELAS REFERÊNCIAS

SINAPI: RO 02/2025 (não desonerado)

SBC: PVH 02/2025

SICRO:RO: 10/2024

ORSE:SE: 12/2024

	BDI GERAL: 22,88%
	BDI DIFERENCIADO: 15,28%

COMPOSIÇÕES DE CUSTOS UNITÁRIOS - PRINCIPAIS									
Tipo	Banco	Código	Descrição	Classe/Tipo	Unidade	Quantidade	Preço s/ BDI	Total	
Insumo	Próprio	AUD 130	Luminária tipo SAMBA BOX, 1 x 17W 4000K, código 8030344, tensão 127/220V	Material	UN	1	61,76	61,76	
						MO sem LS : N/D	LS : N/D	MO com LS :	44,60
						Valor do BDI : 27,84		Valor com BDI :	149,54
Tipo	Banco	Código	Descrição	Classe/Tipo	Unidade	Quantidade	Preço s/ BDI	Total	
16.2.93	Composição	Próprio	AUDCPA 376	LEDEX BALIZADOR, 1 x 0,5W 10º 2700K - FORNECIMENTO E INSTALAÇÃO	INSTALACAO ELETRICA/ELETRIFICACAO E ILUMINACAO EXTERNA	UN	1	147,65	147,65
	Composição Auxiliar	SINAPI	88247	AUXILIAR DE ELETRICISTA COM ENCARGOS COMPLEMENTARES	SEDI - SERVICOS DIVERSOS	H	1	28,17	28,17
	Composição Auxiliar	SINAPI	88264	ELETRICISTA COM ENCARGOS COMPLEMENTARES	SEDI - SERVICOS DIVERSOS	H	1	31,77	31,77
	Insumo	Próprio	AUD 131	Ledex balizador, 1 x 0,5W 10º 2700K	Material	UN	1	87,71	87,71
						MO sem LS : N/D	LS : N/D	MO com LS :	44,60
						Valor do BDI : 33,78		Valor com BDI :	181,43
Tipo	Banco	Código	Descrição	Classe/Tipo	Unidade	Quantidade	Preço s/ BDI	Total	
16.2.94	Composição	Próprio	AUDCPA 377	LEDEX, 1 x 2W 11º 2700K - FORNECIMENTO E INSTALAÇÃO	INSTALACAO ELETRICA/ELETRIFICACAO E ILUMINACAO EXTERNA	UN	1	120,99	120,99
	Composição Auxiliar	SINAPI	88247	AUXILIAR DE ELETRICISTA COM ENCARGOS COMPLEMENTARES	SEDI - SERVICOS DIVERSOS	H	1	28,17	28,17
	Composição Auxiliar	SINAPI	88264	ELETRICISTA COM ENCARGOS COMPLEMENTARES	SEDI - SERVICOS DIVERSOS	H	1	31,77	31,77
	Insumo	Próprio	AUD 132	Ledex, 1 x 2W 11º 2700K, código 000517	Material	UN	1	61,05	61,05
						MO sem LS : N/D	LS : N/D	MO com LS :	44,60
						Valor do BDI : 27,68		Valor com BDI :	148,67
Tipo	Banco	Código	Descrição	Classe/Tipo	Unidade	Quantidade	Preço s/ BDI	Total	
16.2.95	Composição	Próprio	AUDCPA 378	LUMINÁRIA TIPO JOBI REDONDO, 1 x 3W 18° SEM FILTRO, TENSÃO 127/220V - FORNECIMENTO E INSTALAÇÃO	INSTALACAO ELETRICA/ELETRIFICACAO E ILUMINACAO EXTERNA	UN	1	117,64	117,64
	Composição Auxiliar	SINAPI	88247	AUXILIAR DE ELETRICISTA COM ENCARGOS COMPLEMENTARES	SEDI - SERVICOS DIVERSOS	H	1	28,17	28,17
	Composição Auxiliar	SINAPI	88264	ELETRICISTA COM ENCARGOS COMPLEMENTARES	SEDI - SERVICOS DIVERSOS	H	1	31,77	31,77
	Insumo	Próprio	AUD 133	Luminária tipo JOBI REDONDO, 1 x 3W 18° sem filtro, código 8010014, tensão 127/220V	Material	UN	1	57,7	57,70
						MO sem LS : N/D	LS : N/D	MO com LS :	44,60
						Valor do BDI : 26,91		Valor com BDI :	144,55
Tipo	Banco	Código	Descrição	Classe/Tipo	Unidade	Quantidade	Preço s/ BDI	Total	
16.2.96	Composição	Próprio	AUDCPA 379	LUMINÁRIA CONECTA DARK LIGHT, 2 x 4W 28°, DIFUSA INDIRETA 3 x 9W - FORNECIMENTO E INSTALAÇÃO	INSTALACAO ELETRICA/ELETRIFICACAO E ILUMINACAO EXTERNA	UN	1	186,06	186,06
	Composição Auxiliar	SINAPI	88247	AUXILIAR DE ELETRICISTA COM ENCARGOS COMPLEMENTARES	SEDI - SERVICOS DIVERSOS	H	1	28,17	28,17
	Composição Auxiliar	SINAPI	88264	ELETRICISTA COM ENCARGOS COMPLEMENTARES	SEDI - SERVICOS DIVERSOS	H	1	31,77	31,77
	Insumo	Próprio	AUD 134	Luminária conecta DARK LIGHT, 2 x 4W 28°, difusa indireta 3 x 9W	Material	UN	1	126,12	126,12
						MO sem LS : N/D	LS : N/D	MO com LS :	44,60
						Valor do BDI : 42,57		Valor com BDI :	228,63
Tipo	Banco	Código	Descrição	Classe/Tipo	Unidade	Quantidade	Preço s/ BDI	Total	
16.2.97	Composição	Próprio	AUDCPA 380	LUMINÁRIA CONECTA DARK LIGHT, 9 x 4W 28°, DIFUSA INDIRETA 8 x 9W - FORNECIMENTO E INSTALAÇÃO	INSTALACAO ELETRICA/ELETRIFICACAO E ILUMINACAO EXTERNA	UN	1	186,06	186,06
	Composição Auxiliar	SINAPI	88247	AUXILIAR DE ELETRICISTA COM ENCARGOS COMPLEMENTARES	SEDI - SERVICOS DIVERSOS	H	1	28,17	28,17
	Composição Auxiliar	SINAPI	88264	ELETRICISTA COM ENCARGOS COMPLEMENTARES	SEDI - SERVICOS DIVERSOS	H	1	31,77	31,77
	Insumo	Próprio	AUD 135	Luminária conecta DARK LIGHT, 9 x 4W 28°, difusa indireta 8 x 9W	Material	UN	1	126,12	126,12
						MO sem LS : N/D	LS : N/D	MO com LS :	44,60
						Valor do BDI : 42,57		Valor com BDI :	228,63



GOVERNO DO ESTADO DE RONDÔNIA
SECRETARIA DE ESTADO DE OBRAS E SERVIÇOS PÚBLICOS – SEOSP/RO
TELEFONE: (69) 3212-8107
AVENIDA FAQUAR – ESPLANADA DAS SENCRETARAS, BAIRRO: PEDRINHAS
PORTO VELHO - RO - CEP: 76.801-470
CNPJ: 37.621.806.0001 - 07

RESP.TÉCNICO - ATUALIZAÇÃO DO ORÇAMENTO
Diego Expedito Martins de Oliveira - CREA 8154 D/RO
Jayne Carlos Piovesan -CREA 8125 D/RO
Josiane Beatriz Faustino - CREA 47100 D/MG

DADOS CADASTRAIS

OBJETO: Conclusão da Obra Inacabada Anexo ao Centro Político Administrativo
ENDEREÇO: Av. Farquar, s/n.", Palácio Rio Madeira, Bairro Pedrinhas, CEP: 76.801-470
DATA BASE: fev/25



TABELAS REFERÊNCIAS
SINAPI: RO 02/2025 (não desonerado)
SBC: PVH 02/2025
SICRO:RO: 10/2024
ORSE:SE: 12/2024

BDI GERAL: 22,88%
BDI DIFERENCIADO: 15,28%

COMPOSIÇÕES DE CUSTOS UNITÁRIOS - PRINCIPAIS									
Tipo	Banco	Código	Descrição	Classe/Tipo	Unidade	Quantidade	Preço s/ BDI	Total	
Tipo	Banco	Código	Descrição	Classe/Tipo	Unidade	Quantidade	Preço s/ BDI	Total	
16.3.1	Composição	SINAPI	91937 CAIXA OCTOGONAL 3" X 3", PVC, INSTALADA EM LAJE - FORNECIMENTO E INSTALAÇÃO. AF_03/2023	INSTALACAO ELETRICA/ELETRIFICACAO E ILUMINACAO EXTERNA	UN	1	17,21	17,21	
	Composição Auxiliar	SINAPI	88264 ELETRICISTA COM ENCARGOS COMPLEMENTARES	SEDI - SERVICOS DIVERSOS	H	0,222	31,77	7,05	
	Composição Auxiliar	SINAPI	88247 AUXILIAR DE ELETRICISTA COM ENCARGOS COMPLEMENTARES	SEDI - SERVICOS DIVERSOS	H	0,222	28,17	6,25	
	Insumo	SINAPI	1871 CAIXA OCTOGONAL DE FUNDO MOVEL, EM PVC, DE 3" X 3", PARA ELETRODUTO FLEXIVEL CORRUGADO	Material	UN	1	3,91	3,91	
					MO sem LS :	N/D	LS :	N/D	MO com LS :
					Valor do BDI :	3,93			Valor com BDI :
									9,90
16.3.2	Composição	SINAPI	91939 CAIXA RETANGULAR 4" X 2" ALTA (2,00 M DO PISO), PVC, INSTALADA EM PAREDE - FORNECIMENTO E INSTALAÇÃO. AF_03/2023	INSTALACAO ELETRICA/ELETRIFICACAO E ILUMINACAO EXTERNA	UN	1	35,97	35,97	
	Composição Auxiliar	SINAPI	88264 ELETRICISTA COM ENCARGOS COMPLEMENTARES	SEDI - SERVICOS DIVERSOS	H	0,55	31,77	17,47	
	Composição Auxiliar	SINAPI	88247 AUXILIAR DE ELETRICISTA COM ENCARGOS COMPLEMENTARES	SEDI - SERVICOS DIVERSOS	H	0,55	28,17	15,49	
	Insumo	SINAPI	1872 CAIXA DE PASSAGEM, EM PVC, DE 4" X 2", PARA ELETRODUTO FLEXIVEL CORRUGADO	Material	UN	1	2,18	2,18	
	Composição Auxiliar	SINAPI	88629 ARGAMASSA TRAÇO 1:3 (EM VOLUME DE CIMENTO E AREIA MÉDIA ÚMIDA), PREPARO MANUAL AF_08/2019	SEDI - SERVICOS DIVERSOS	M3	0,0009	928,11	0,83	
					MO sem LS :	N/D	LS :	N/D	MO com LS :
					Valor do BDI :	8,22			Valor com BDI :
16.3.3	Composição	SINAPI	91940 CAIXA RETANGULAR 4" X 2" MÉDIA (1,30 M DO PISO), PVC, INSTALADA EM PAREDE - FORNECIMENTO E INSTALAÇÃO. AF_03/2023	INSTALACAO ELETRICA/ELETRIFICACAO E ILUMINACAO EXTERNA	UN	1	20,44	20,44	
	Insumo	SINAPI	1872 CAIXA DE PASSAGEM, EM PVC, DE 4" X 2", PARA ELETRODUTO FLEXIVEL CORRUGADO	Material	UN	1	2,18	2,18	
	Composição Auxiliar	SINAPI	88629 ARGAMASSA TRAÇO 1:3 (EM VOLUME DE CIMENTO E AREIA MÉDIA ÚMIDA), PREPARO MANUAL AF_08/2019	SEDI - SERVICOS DIVERSOS	M3	0,0009	928,11	0,83	
	Composição Auxiliar	SINAPI	88264 ELETRICISTA COM ENCARGOS COMPLEMENTARES	SEDI - SERVICOS DIVERSOS	H	0,291	31,77	9,24	
	Composição Auxiliar	SINAPI	88247 AUXILIAR DE ELETRICISTA COM ENCARGOS COMPLEMENTARES	SEDI - SERVICOS DIVERSOS	H	0,291	28,17	8,19	
					MO sem LS :	N/D	LS :	N/D	MO com LS :
					Valor do BDI :	4,67			Valor com BDI :
16.3.4	Composição	SINAPI	91941 CAIXA RETANGULAR 4" X 2" BAIXA (0,30 M DO PISO), PVC, INSTALADA EM PAREDE - FORNECIMENTO E INSTALAÇÃO. AF_03/2023	INSTALACAO ELETRICA/ELETRIFICACAO E ILUMINACAO EXTERNA	UN	1	12,83	12,83	
	Composição Auxiliar	SINAPI	88629 ARGAMASSA TRAÇO 1:3 (EM VOLUME DE CIMENTO E AREIA MÉDIA ÚMIDA), PREPARO MANUAL AF_08/2019	SEDI - SERVICOS DIVERSOS	M3	0,0009	928,11	0,83	
	Composição Auxiliar	SINAPI	88264 ELETRICISTA COM ENCARGOS COMPLEMENTARES	SEDI - SERVICOS DIVERSOS	H	0,164	31,77	5,21	
	Composição Auxiliar	SINAPI	88247 AUXILIAR DE ELETRICISTA COM ENCARGOS COMPLEMENTARES	SEDI - SERVICOS DIVERSOS	H	0,164	28,17	4,61	
	Insumo	SINAPI	1872 CAIXA DE PASSAGEM, EM PVC, DE 4" X 2", PARA ELETRODUTO FLEXIVEL CORRUGADO	Material	UN	1	2,18	2,18	
					MO sem LS :	N/D	LS :	N/D	MO com LS :
					Valor do BDI :	2,93			Valor com BDI :
16.3.5	Composição	Próprio	AUDCPA 200 CAIXA RETANGULAR 4" X 4" NO PISO), PVC, INSTALADA EM PAREDE - FORNECIMENTO E INSTALAÇÃO	ASSENTAMENTO DE TUBOS E PECAS	UN	1	38,73	38,73	
	Composição Auxiliar	SINAPI	88316 SERVENTE COM ENCARGOS COMPLEMENTARES	SEDI - SERVICOS DIVERSOS	H	0,596	25,95	15,46	
	Composição Auxiliar	SINAPI	88264 ELETRICISTA COM ENCARGOS COMPLEMENTARES	SEDI - SERVICOS DIVERSOS	H	0,596	31,77	18,93	
	Insumo	SINAPI	1873 CAIXA DE PASSAGEM, EM PVC, DE 4" X 4", PARA ELETRODUTO FLEXIVEL CORRUGADO	Material	UN	1	4,34	4,34	
					MO sem LS :	N/D	LS :	N/D	MO com LS :
					Valor do BDI :	8,86			Valor com BDI :
									25,32
16.3.6	Composição	Próprio	AUDCPA 201 CAIXA DE PASSAGEM METÁLICA SOBREPOR 15X15X10CM - FORNECIMENTO E INSTALAÇÃO	ASSENTAMENTO DE TUBOS E PECAS	UN	1	81,37	81,37	
									81,37



Governo do Estado de
RONDÔNIA

GOVERNO DO ESTADO DE RONDÔNIA
SECRETARIA DE ESTADO DE OBRAS E SERVIÇOS PÚBLICOS – SEOSP/RO
TELEFONE: (69) 3212-8107
AVENIDA FAQUAR – ESPLANADA DAS SENCRETARAS, BAIRRO: PEDRINHAS
PORTO VELHO - RO - CEP: 76.801-470
CNPJ: 37.621.806.0001 - 07

SEOSP

Secretaria de Estado de
Obras e Serviços Públicos

RESP.TÉCNICO - ATUALIZAÇÃO DO ORÇAMENTO
Diego Expedito Martins de Oliveira - CREA 8154 D/RO
Jayne Carlos Piovesan -CREA 8125 D/RO
Josiane Beatriz Faustino - CREA 47100 D/MG

TABELAS REFERÊNCIAS
SINAPI: RO 02/2025 (não desonerado)
SBC: PVH 02/2025
SICRO:RO: 10/2024
ORSE:SE: 12/2024

DADOS CADASTRAIS

OBJETO: Conclusão da Obra Inacabada Anexo ao Centro Político Administrativo


ENDEREÇO: Av. Farquar, s/n., Palácio Rio Madeira, Bairro Pedrinhas, CEP: 76.801-470

DATA BASE: fev/25

BDI GERAL: 22,88%

BDI DIFERENCIADO: 15,28%

COMPOSIÇÕES DE CUSTOS UNITÁRIOS - PRINCIPAIS									
Tipo	Banco	Código	Descrição	Classe/Tipo	Unidade	Quantidade	Preço s/ BDI	Total	
Composição Auxiliar	SINAPI	88316	SERVENTE COM ENCARGOS COMPLEMENTARES	SEDI - SERVICOS DIVERSOS	H	0,9	25,95	23,35	
Composição Auxiliar	SINAPI	88264	ELETRICISTA COM ENCARGOS COMPLEMENTARES	SEDI - SERVICOS DIVERSOS	H	0,9	31,77	28,59	
Insumo	SINAPI	20254	CAIXA DE PASSAGEM METALICA, DE SOBREPOR, COM TAMPA APARAFUSADA, DIMENSOES 15 X 15 X *10" CM	Material	UN	1	29,43	29,43	
				MO sem LS :	N/D	LS :	N/D	MO com LS :	38,25
				Valor do BDI :	18,61			Valor com BDI :	99,98
Tipo	Banco	Código	Descrição	Classe/Tipo	Unidade	Quantidade	Preço s/ BDI	Total	
				INSTALACAO					
16.3.7	Composição	Próprio	AUDCPA 178	PARAFUSO AUTO ATARRAXANTE, CABEÇA PANELA, FENDA, GALVANIZADO, 2,9x25MM (S4) - FORNECIMENTO E INSTALAÇÃO	ELETRICA/ELETRIFICACAO E ILUMINACAO EXTERNA	UND	1	3	3,00
	Composição Auxiliar	SINAPI	88247	AUXILIAR DE ELETRICISTA COM ENCARGOS COMPLEMENTARES	SEDI - SERVICOS DIVERSOS	H	0,03	28,17	0,84
	Composição Auxiliar	SINAPI	88264	ELETRICISTA COM ENCARGOS COMPLEMENTARES	SEDI - SERVICOS DIVERSOS	H	0,03	31,77	0,95
	Insumo	Próprio	AUD 026	Parafuso auto atarraxante, cabeça panela, fenda, galvanizado, 2,9x25mm (S4)	Material	UND	1	1,21	1,21
				MO sem LS :	N/D	LS :	N/D	MO com LS :	1,33
				Valor do BDI :	0,68			Valor com BDI :	3,68
Tipo	Banco	Código	Descrição	Classe/Tipo	Unidade	Quantidade	Preço s/ BDI	Total	
				INSTALACAO					
16.3.8	Composição	Próprio	AUDCPA 179	PARAFUSO AUTO ATARRAXANTE, CABEÇA PANELA, FENDA, GALVANIZADO, 4,2x32MM (S6) - FORNECIMENTO E INSTALAÇÃO	ELETRICA/ELETRIFICACAO E ILUMINACAO EXTERNA	UND	1	2,02	2,02
	Composição Auxiliar	SINAPI	88247	AUXILIAR DE ELETRICISTA COM ENCARGOS COMPLEMENTARES	SEDI - SERVICOS DIVERSOS	H	0,03	28,17	0,84
	Composição Auxiliar	SINAPI	88264	ELETRICISTA COM ENCARGOS COMPLEMENTARES	SEDI - SERVICOS DIVERSOS	H	0,03	31,77	0,95
	Insumo	SINAPI	4377	PARAFUSO DE ACO ZINCADO COM ROSCA SOBERBA, CABECA CHATA E FENDA SIMPLES, DIAMETRO 4,2 MM, COMPRIMENTO * 32 * MM	Material	UN	1	0,23	0,23
				MO sem LS :	N/D	LS :	N/D	MO com LS :	1,33
				Valor do BDI :	0,46			Valor com BDI :	2,48
Tipo	Banco	Código	Descrição	Classe/Tipo	Unidade	Quantidade	Preço s/ BDI	Total	
				INSTALACAO					
16.3.9	Composição	Próprio	AUDCPA 188	PARAFUSO AUTO ATARRAXANTE, CABEÇA PANELA, FENDA, GALVANIZADO, 6,3x50MM (S8) - FORNECIMENTO E INSTALAÇÃO	ELETRICA/ELETRIFICACAO E ILUMINACAO EXTERNA	UND	1	2,49	2,49
	Composição Auxiliar	SINAPI	88247	AUXILIAR DE ELETRICISTA COM ENCARGOS COMPLEMENTARES	SEDI - SERVICOS DIVERSOS	H	0,03	28,17	0,84
	Composição Auxiliar	SINAPI	88264	ELETRICISTA COM ENCARGOS COMPLEMENTARES	SEDI - SERVICOS DIVERSOS	H	0,03	31,77	0,95
	Insumo	Próprio	AUD 030	(REF. 6025 SBC) PARAFUSO ACO AUTO-ATARRACHNTE 6,3 x 38MM	Material	UND	1	0,7	0,70
				MO sem LS :	N/D	LS :	N/D	MO com LS :	1,33
				Valor do BDI :	0,56			Valor com BDI :	3,05
Tipo	Banco	Código	Descrição	Classe/Tipo	Unidade	Quantidade	Preço s/ BDI	Total	
				INSTALACAO					
16.3.10	Composição	Próprio	AUDCPA 180	PARAFUSO ROSCA TOTAL, CABEÇA SEXTAVADA, GALVANIZADO, 3/8"x2.1/2" - FORNECIMENTO E INSTALAÇÃO	ELETRICA/ELETRIFICACAO E ILUMINACAO EXTERNA	UND	1	3,17	3,17
	Composição Auxiliar	SINAPI	88247	AUXILIAR DE ELETRICISTA COM ENCARGOS COMPLEMENTARES	SEDI - SERVICOS DIVERSOS	H	0,03	28,17	0,84
	Composição Auxiliar	SINAPI	88264	ELETRICISTA COM ENCARGOS COMPLEMENTARES	SEDI - SERVICOS DIVERSOS	H	0,03	31,77	0,95
	Insumo	SINAPI	4332	PARAFUSO ZINCADO, SEXTAVADO, COM ROSCA INTEIRA, DIAMETRO 3/8", COMPRIMENTO 2"	Material	UN	1	1,38	1,38
				MO sem LS :	N/D	LS :	N/D	MO com LS :	1,33
				Valor do BDI :	0,72			Valor com BDI :	3,89
Tipo	Banco	Código	Descrição	Classe/Tipo	Unidade	Quantidade	Preço s/ BDI	Total	
				INSTALACAO					
16.3.11	Composição	Próprio	AUDCPA 181	PARAFUSO MÁQUINA ROSCA TOTAL, CABEÇA LENTILHA, GALVANIZADO, 1 /4"x5/8" - FORNECIMENTO E INSTALAÇÃO	ELETRICA/ELETRIFICACAO E ILUMINACAO EXTERNA	UND	1	3	3,00
	Composição Auxiliar	SINAPI	88247	AUXILIAR DE ELETRICISTA COM ENCARGOS COMPLEMENTARES	SEDI - SERVICOS DIVERSOS	H	0,03	28,17	0,84
	Composição Auxiliar	SINAPI	88264	ELETRICISTA COM ENCARGOS COMPLEMENTARES	SEDI - SERVICOS DIVERSOS	H	0,03	31,77	0,95
	Insumo	Próprio	AUD 027	Parafuso máquina rosca total, cabeça lentilha, galvanizado, 1 /4"x5/8"	Material	UND	1	1,21	1,21



GOVERNO DO ESTADO DE RONDÔNIA

SECRETARIA DE ESTADO DE OBRAS E SERVIÇOS PÚBLICOS – SEOSP/RO

TELEFONE: (69) 3212-8107

AVENIDA FAQUAR – ESPLANADA DAS SENCRETARAS, BAIRRO: PEDRINHAS

PORTO VELHO - RO - CEP: 76.801-470

CNPJ: 37.621.806.0001 - 07

RESP.TÉCNICO - ATUALIZAÇÃO DO ORÇAMENTO

Diego Expedito Martins de Oliveira - CREA 8154 D/RO

Jayne Carlos Piovesan -CREA 8125 D/RO

Josiane Beatriz Faustino - CREA 47100 D/MG

DADOS CADASTRAIS

OBJETO: Conclusão da Obra Inacabada Anexo ao Centro Político Administrativo

ENDEREÇO: Av. Farquar, s/n.", Palácio Rio Madeira, Bairro Pedrinhas, CEP: 76.801-470

DATA BASE: fev/25

SEOSP

Secretaria de Estado de Obras e Serviços Públicos

TABELAS REFERÊNCIAS

SINAPI: RO 02/2025 (não desonerado)

SBC: PVH 02/2025

SICRO:RO: 10/2024

ORSE:SE: 12/2024

BDI GERAL: 22,88%

BDI DIFERENCIADO: 15,28%

COMPOSIÇÕES DE CUSTOS UNITÁRIOS - PRINCIPAIS													
Tipo	Banco	Código	Descrição	Classe/Tipo	Unidade	Quantidade	Preço s/ BDI	Total					
								MO sem LS :	N/D				
						LS :	N/D	MO com LS :	1,33				
						Valor do BDI :	0,68	Valor com BDI :	3,68				

Tipo	Banco	Código	Descrição	Classe/Tipo	Unidade	Quantidade	Preço s/ BDI	Total	
								MO sem LS :	N/D
				INSTALACAO ELETRICA/ELETRIFICACAO E ILUMINACAO EXTERNA	UND	1	4,83	4,83	
16.3.12	Composição	Próprio	AUDCPA 182						
	Composição Auxiliar	SINAPI	88247	AUXILIAR DE ELETRICISTA COM ENCARGOS COMPLEMENTARES	H	0,03	28,17	0,84	
	Composição Auxiliar	SINAPI	88264	ELETRICISTA COM ENCARGOS COMPLEMENTARES	H	0,03	31,77	0,95	
	Insumo	Próprio	AUD 028	Suporte para cabo de aço 38x90mm	UND	1	3,04	3,04	
						LS :	N/D	MO com LS :	1,33
						Valor do BDI :	1,10	Valor com BDI :	5,93

Tipo	Banco	Código	Descrição	Classe/Tipo	Unidade	Quantidade	Preço s/ BDI	Total	
								MO sem LS :	N/D
				INSTALACAO ELETRICA/ELETRIFICACAO E ILUMINACAO EXTERNA	UND	1	25,44	25,44	
16.3.13	Composição	Próprio	AUDCPA 183						
	Composição Auxiliar	SINAPI	88247	AUXILIAR DE ELETRICISTA COM ENCARGOS COMPLEMENTARES	H	0,25	28,17	7,04	
	Composição Auxiliar	SINAPI	88264	ELETRICISTA COM ENCARGOS COMPLEMENTARES	H	0,25	31,77	7,94	
	Insumo	Próprio	AUD 029	(REF. 34525 SBC) VERGALHÃO GALVANIZADO ROSCA TOTAL 1/4"x 3 M	UND	1	10,46	10,46	
						LS :	N/D	MO com LS :	11,14
						Valor do BDI :	5,82	Valor com BDI :	31,26

Tipo	Banco	Código	Descrição	Classe/Tipo	Unidade	Quantidade	Preço s/ BDI	Total	
								MO sem LS :	N/D
				ASSENTAMENTO DE TUBOS E PECAS	M	1	96,67	96,67	
16.3.14	Composição	Próprio	AUDCPA 193						
	Composição Auxiliar	SINAPI	88247	AUXILIAR DE ELETRICISTA COM ENCARGOS COMPLEMENTARES	H	0,07	28,17	1,97	
	Composição Auxiliar	SINAPI	88264	ELETRICISTA COM ENCARGOS COMPLEMENTARES	H	0,07	31,77	2,22	
	Insumo	Próprio	AUD 032	(REF. 794 SBC) ELETROCALHA PERFURADA TIPO "U" 400x100mm CHAPA 18 PRE-GALVANIZADA	M	1	92,48	92,48	
						LS :	N/D	MO com LS :	3,11
						Valor do BDI :	22,11	Valor com BDI :	118,78

Tipo	Banco	Código	Descrição	Classe/Tipo	Unidade	Quantidade	Preço s/ BDI	Total	
								MO sem LS :	N/D
				ASSENTAMENTO DE TUBOS E PECAS	M	1	109,16	109,16	
16.3.15	Composição	Próprio	AUDCPA 194						
	Composição Auxiliar	SINAPI	88247	AUXILIAR DE ELETRICISTA COM ENCARGOS COMPLEMENTARES	H	0,05	28,17	1,40	
	Composição Auxiliar	SINAPI	88264	ELETRICISTA COM ENCARGOS COMPLEMENTARES	H	0,05	31,77	1,58	
	Insumo	Próprio	AUD 033	(REF. 601 SBC) ELETROCALHA - TAMPA DE ENCAIXE PARA ELETROCALHA 400mm CHAPA 22	UND	1	106,18	106,18	
						LS :	N/D	MO com LS :	2,22
						Valor do BDI :	24,97	Valor com BDI :	134,13

Tipo	Banco	Código	Descrição	Classe/Tipo	Unidade	Quantidade	Preço s/ BDI	Total	
								MO sem LS :	N/D
				ASSENTAMENTO DE TUBOS E PECAS	UN	1	17,65	17,65	
16.3.16	Composição	Próprio	AUDCPA 195						
	Composição Auxiliar	SINAPI	88247	AUXILIAR DE ELETRICISTA COM ENCARGOS COMPLEMENTARES	H	0,07	28,17	1,97	
	Composição Auxiliar	SINAPI	88264	ELETRICISTA COM ENCARGOS COMPLEMENTARES	H	0,07	31,77	2,22	
	Insumo	Próprio	AUD 034	Suporte angular para eletrocalha, 400x100mm	UND	1	13,46	13,46	
						LS :	N/D	MO com LS :	3,11
						Valor do BDI :	4,03	Valor com BDI :	21,68

Tipo	Banco	Código	Descrição	Classe/Tipo	Unidade	Quantidade	Preço s/ BDI	Total	
								MO sem LS :	N/D
				ASSENTAMENTO DE TUBOS E PECAS	UN	1	121,97	121,97	
16.3.17	Composição	Próprio	AUDCPA 196						
	Composição Auxiliar	SINAPI	88247	AUXILIAR DE ELETRICISTA COM ENCARGOS COMPLEMENTARES	H	0,05	28,17	1,40	
	Composição Auxiliar	SINAPI	88264	ELETRICISTA COM ENCARGOS COMPLEMENTARES	H	0,05	31,77	1,60	

COMPOSIÇÕES DE CUSTOS UNITÁRIOS - PRINCIPAIS									
Tipo	Banco	Código	Descrição	Classe/Tipo	Unidade	Quantidade	Preço s/ BDI	Total	
Insumo	Próprio	AUD 035	(REF. 63072 SBC) ELETROCALHA - CURVA DE INVERSAO 400x100mm CHAPA 20	Material	UND	1	118,99	118,99	
						MO sem LS : N/D	LS : N/D	MO com LS :	2,22
						Valor do BDI : 27,90		Valor com BDI :	149,87
Tipo	Banco	Código	Descrição	Classe/Tipo	Unidade	Quantidade	Preço s/ BDI	Total	
16.3.18	Composição	Próprio	AUDCPA 197	CURVA HORIZONTAL 90°, 400X100MM COM TAMPA - FORNECIMENTO E INSTALAÇÃO	ASSENTAMENTO DE TUBOS				
				E PECAS	UN	1	70,52	70,52	
	Composição Auxiliar	SINAPI	88247	AUXILIAR DE ELETRICISTA COM ENCARGOS COMPLEMENTARES	H	0,05	28,17	1,40	
	Composição Auxiliar	SINAPI	88264	ELETRICISTA COM ENCARGOS COMPLEMENTARES	H	0,05	31,77	1,58	
	Insumo	Próprio	AUD 036	(REF. 3566 SBC) ELETROCALHA - CURVA HORIZONTAL 90 400x50mm CHAPA 18	Material	UND	1	67,54	67,54
						MO sem LS : N/D	LS : N/D	MO com LS :	2,22
						Valor do BDI : 16,13		Valor com BDI :	86,65
Tipo	Banco	Código	Descrição	Classe/Tipo	Unidade	Quantidade	Preço s/ BDI	Total	
16.3.19	Composição	Próprio	AUDCPA 198	TE VERTICAL COM DESCIDA LATERAL COM TAMPA 400X100MM - FORNECIMENTO E INSTALAÇÃO	ASSENTAMENTO DE TUBOS				
				E PECAS	UN	1	136,77	136,77	
	Composição Auxiliar	SINAPI	88247	AUXILIAR DE ELETRICISTA COM ENCARGOS COMPLEMENTARES	H	0,05	28,17	1,40	
	Composição Auxiliar	SINAPI	88264	ELETRICISTA COM ENCARGOS COMPLEMENTARES	H	0,05	31,77	1,58	
	Insumo	Próprio	AUD 037	(REF. 34538 SBC) ELETROCALHA - TE VERTICAL DE SUBIDA 400x100mm CHAPA 18	Material	UND	1	133,79	133,79
						MO sem LS : N/D	LS : N/D	MO com LS :	2,22
						Valor do BDI : 31,29		Valor com BDI :	168,06
Tipo	Banco	Código	Descrição	Classe/Tipo	Unidade	Quantidade	Preço s/ BDI	Total	
16.3.20	Composição	Próprio	AUDCPA 199	REDUÇÃO DE ELETROCALHA 400X100MM PARA 200X100MM - FORNECIMENTO E INSTALAÇÃO	ASSENTAMENTO DE TUBOS				
				E PECAS	UN	1	72,71	72,71	
	Composição Auxiliar	SINAPI	88247	AUXILIAR DE ELETRICISTA COM ENCARGOS COMPLEMENTARES	H	0,07	28,17	1,97	
	Composição Auxiliar	SINAPI	88264	ELETRICISTA COM ENCARGOS COMPLEMENTARES	H	0,07	31,77	2,22	
	Insumo	Próprio	AUD 038	(REF. 36773 SBC) ELETROCALHA - REDUCAO CONCENTRICA 400x200mm CHAPA 18	Material	UND	1	68,52	68,52
						MO sem LS : N/D	LS : N/D	MO com LS :	3,11
						Valor do BDI : 16,63		Valor com BDI :	89,34
Tipo	Banco	Código	Descrição	Classe/Tipo	Unidade	Quantidade	Preço s/ BDI	Total	
16.3.21	Composição	Próprio	AUDCPA 202	ELETROCALHA PERFURADA, AÇO GALVANIZADO, TIPO "U", 200X100MM - FORNECIMENTO E INSTALAÇÃO	ASSENTAMENTO DE TUBOS				
				E PECAS	M	1	57,65	57,65	
	Composição Auxiliar	SINAPI	88247	AUXILIAR DE ELETRICISTA COM ENCARGOS COMPLEMENTARES	H	0,05	28,17	1,40	
	Composição Auxiliar	SINAPI	88264	ELETRICISTA COM ENCARGOS COMPLEMENTARES	H	0,05	31,77	1,58	
	Insumo	Próprio	AUD 050	(REF. 87306 SBC) ELETROCALHA PERFURADA TIPO "U" 200x100mm CHAPA 18 PRE-GALVANIZADA	Material	M	1	54,67	54,67
						MO sem LS : N/D	LS : N/D	MO com LS :	2,22
						Valor do BDI : 13,19		Valor com BDI :	70,84
Tipo	Banco	Código	Descrição	Classe/Tipo	Unidade	Quantidade	Preço s/ BDI	Total	
16.3.22	Composição	Próprio	AUDCPA 203	TAMPA APARAFUSADA PARA ELETROCALHA, TIPO "U", 200X100MM - FORNECIMENTO E INSTALAÇÃO	ASSENTAMENTO DE TUBOS				
				E PECAS	M	1	46,2	46,20	
	Composição Auxiliar	SINAPI	88247	AUXILIAR DE ELETRICISTA COM ENCARGOS COMPLEMENTARES	H	0,05	28,17	1,40	
	Composição Auxiliar	SINAPI	88264	ELETRICISTA COM ENCARGOS COMPLEMENTARES	H	0,05	31,77	1,58	
	Insumo	Próprio	AUD 051	(REF. 035749 SBC) ELETROCALHA - TAMPA DE ENCAIXE PARA ELETROCALHA 200mm CHAPA 24	Material	UN	1	43,22	43,22
						MO sem LS : N/D	LS : N/D	MO com LS :	2,22
						Valor do BDI : 10,57		Valor com BDI :	56,77
Tipo	Banco	Código	Descrição	Classe/Tipo	Unidade	Quantidade	Preço s/ BDI	Total	
16.3.23	Composição	Próprio	AUDCPA 204	SUPORTE ANGULAR PARA ELETROCALHA, 200X100MM - FORNECIMENTO E INSTALAÇÃO	ASSENTAMENTO DE TUBOS				
				E PECAS	UN	1	7,11	7,11	
	Composição Auxiliar	SINAPI	88247	AUXILIAR DE ELETRICISTA COM ENCARGOS COMPLEMENTARES	H	0,05	28,17	1,40	
	Composição Auxiliar	SINAPI	88264	ELETRICISTA COM ENCARGOS COMPLEMENTARES	H	0,05	31,77	1,58	

COMPOSIÇÕES DE CUSTOS UNITÁRIOS - PRINCIPAIS									
Tipo	Banco	Código	Descrição	Classe/Tipo	Unidade	Quantidade	Preço s/ BDI	Total	
Insumo	Próprio	AUD 052	(REF. 007803 SBC) ELETROCALHA - SUPORTE SUSPENSÃO SIMPLES TIPO "B" 100x50mm CHAPA 16	Material	UN	1	4,13	4,13	
				MO sem LS : N/D	LS : N/D	MO com LS :		2,22	
				Valor do BDI :	1,62	Valor com BDI :		8,73	
Tipo	Banco	Código	Descrição	Classe/Tipo	Unidade	Quantidade	Preço s/ BDI	Total	
16.3.24	Composição	Próprio	AUDCPA 229	CURVA VERTICAL 90°, 200X100MM COM TAMPA - FORNECIMENTO E INSTALAÇÃO	ASSENTAMENTO DE TUBOS				
				E PECAS	UN	1	54,87	54,87	
	Composição Auxiliar	SINAPI	88247	AUXILIAR DE ELETRICISTA COM ENCARGOS COMPLEMENTARES	H	0,05	28,17	1,40	
	Composição Auxiliar	SINAPI	88264	ELETRICISTA COM ENCARGOS COMPLEMENTARES	H	0,05	31,77	1,58	
	Insumo	Próprio	AUD 071	(REF. 003556 SBC) ELETROCALHA - CURVA DE INVERSAO 200x100mm CHAPA 20	Material	UN	1	51,89	51,89
				MO sem LS : N/D	LS : N/D	MO com LS :		2,22	
				Valor do BDI :	12,55	Valor com BDI :		67,42	
Tipo	Banco	Código	Descrição	Classe/Tipo	Unidade	Quantidade	Preço s/ BDI	Total	
16.3.25	Composição	Próprio	AUDCPA 206	ELETROCALHA PERFURADA, AÇO GALVANIZADO, TIPO "U", 100X50MM - FORNECIMENTO E INSTALAÇÃO	ASSENTAMENTO DE TUBOS				
				E PECAS	M	1	27,98	27,98	
	Composição Auxiliar	SINAPI	88247	AUXILIAR DE ELETRICISTA COM ENCARGOS COMPLEMENTARES	H	0,07	28,17	1,97	
	Composição Auxiliar	SINAPI	88264	ELETRICISTA COM ENCARGOS COMPLEMENTARES	H	0,07	31,77	2,22	
	Insumo	Próprio	AUD 054	(REF. 216 SBC) ELETROCALHA PERFURADA TIPO "U" 100x50mm CHAPA 20 PRE-GALVANIZADA	Material	M	1	23,79	23,79
				MO sem LS : N/D	LS : N/D	MO com LS :		3,11	
				Valor do BDI :	6,40	Valor com BDI :		34,38	
Tipo	Banco	Código	Descrição	Classe/Tipo	Unidade	Quantidade	Preço s/ BDI	Total	
16.3.26	Composição	Próprio	AUDCPA 207	TAMPA APARAFUSADA PARA ELETROCALHA, TIPO "U", 100X50MM - FORNECIMENTO E INSTALAÇÃO	ASSENTAMENTO DE TUBOS				
				E PECAS	M	1	27,22	27,22	
	Composição Auxiliar	SINAPI	88247	AUXILIAR DE ELETRICISTA COM ENCARGOS COMPLEMENTARES	H	0,05	28,17	1,40	
	Composição Auxiliar	SINAPI	88264	ELETRICISTA COM ENCARGOS COMPLEMENTARES	H	0,05	31,77	1,58	
	Insumo	Próprio	AUD 055	(REF. 000214 SBC) ELETROCALHA - TAMPA DE ENCAIXE PARA ELETROCALHA 100mm CHAPA 24	Material	UN	1	24,24	24,24
				MO sem LS : N/D	LS : N/D	MO com LS :		2,22	
				Valor do BDI :	6,22	Valor com BDI :		33,44	
Tipo	Banco	Código	Descrição	Classe/Tipo	Unidade	Quantidade	Preço s/ BDI	Total	
16.3.27	Composição	Próprio	AUDCPA 208	SUPORTE ANGULAR PARA ELETROCALHA, 100X50MM - FORNECIMENTO E INSTALAÇÃO	ASSENTAMENTO DE TUBOS				
				E PECAS	UN	1	7,11	7,11	
	Composição Auxiliar	SINAPI	88247	AUXILIAR DE ELETRICISTA COM ENCARGOS COMPLEMENTARES	H	0,05	28,17	1,40	
	Composição Auxiliar	SINAPI	88264	ELETRICISTA COM ENCARGOS COMPLEMENTARES	H	0,05	31,77	1,58	
	Insumo	Próprio	AUD 056	(REF. 007803 SBC) ELETROCALHA - SUPORTE SUSPENSÃO SIMPLES TIPO "B" 100x50mm CHAPA 16	Material	UN	1	4,13	4,13
				MO sem LS : N/D	LS : N/D	MO com LS :		2,22	
				Valor do BDI :	1,62	Valor com BDI :		8,73	
Tipo	Banco	Código	Descrição	Classe/Tipo	Unidade	Quantidade	Preço s/ BDI	Total	
16.3.28	Composição	Próprio	AUDCPA 212	SAÍDA HORIZONTAL E VERTICAL P/ ELETRODUTO 3/4" - FORNECIMENTO E INSTALAÇÃO	ASSENTAMENTO DE TUBOS				
				E PECAS	UN	1	7,26	7,26	
	Composição Auxiliar	SINAPI	88247	AUXILIAR DE ELETRICISTA COM ENCARGOS COMPLEMENTARES	H	0,05	28,17	1,40	
	Composição Auxiliar	SINAPI	88264	ELETRICISTA COM ENCARGOS COMPLEMENTARES	H	0,05	31,77	1,58	
	Insumo	Próprio	AUD 060	(REF. 037518 SBC) ELETROCALHA - SAIDA HORIZONTAL PRE GALVANIZADA PARA ELETRODUTO 3/4" CHAPA 16	Material	UN	1	4,28	4,28
				MO sem LS : N/D	LS : N/D	MO com LS :		2,22	
				Valor do BDI :	1,66	Valor com BDI :		8,92	
Tipo	Banco	Código	Descrição	Classe/Tipo	Unidade	Quantidade	Preço s/ BDI	Total	
16.3.29	Composição	Próprio	AUDCPA 213	SAÍDA HORIZONTAL E VERTICAL P/ ELETRODUTO 1" - FORNECIMENTO E INSTALAÇÃO	ASSENTAMENTO DE TUBOS				
				E PECAS	UN	1	7,26	7,26	
	Composição Auxiliar	SINAPI	88247	AUXILIAR DE ELETRICISTA COM ENCARGOS COMPLEMENTARES	H	0,05	28,17	1,40	
	Composição Auxiliar	SINAPI	88264	ELETRICISTA COM ENCARGOS COMPLEMENTARES	H	0,05	31,77	1,58	

COMPOSIÇÕES DE CUSTOS UNITÁRIOS - PRINCIPAIS									
Tipo	Banco	Código	Descrição	Classe/Tipo	Unidade	Quantidade	Preço s/ BDI	Total	
Insumo	Próprio	AUD 061	(REF. 37517 SBC) ELETROCALHA - SAIDA HORIZONTAL PRE GALVANIZADA PARA ELETRODUTO 1" CHAPA 16	Material	UN	1	4,28	4,28	
						MO sem LS : N/D	LS : N/D	MO com LS :	
						Valor do BDI : 1,66		Valor com BDI : 2,22	
16.3.30	Composição	SINAPI	91992 TOMADA ALTA DE EMBUTIR (1 MÓDULO), 2P+T 10 A, INCLUINDO SUPORTE E PLACA - FORNECIMENTO E INSTALAÇÃO. AF_03/2023	INSTALACAO ELETRICA/ELETRIFICACAO E ILUMINACAO EXTERNA	UN	1	50,74	50,74	
	Composição Auxiliar	SINAPI	91990 TOMADA ALTA DE EMBUTIR (1 MÓDULO), 2P+T 10 A, SEM SUPORTE E SEM PLACA - FORNECIMENTO E INSTALAÇÃO. AF_03/2023	ILUMINACAO EXTERNA	UN	1	38,58	38,58	
	Composição Auxiliar	SINAPI	91946 SUPORTE PARAFUSADO COM PLACA DE ENCAIXE 4" X 2" MÉDIO (1,30 M DO PISO) PARA PONTO ELÉTRICO - FORNECIMENTO E INSTALAÇÃO. AF_03/2023	ILUMINACAO EXTERNA	UN	1	12,16	12,16	
						MO sem LS : N/D	LS : N/D	MO com LS :	
						Valor do BDI : 11,60		Valor com BDI : 28,50	
16.3.31	Composição	SINAPI	91996 TOMADA MÉDIA DE EMBUTIR (1 MÓDULO), 2P+T 10 A, INCLUINDO SUPORTE E PLACA - FORNECIMENTO E INSTALAÇÃO. AF_03/2023	INSTALACAO ELETRICA/ELETRIFICACAO E ILUMINACAO EXTERNA	UN	1	39,11	39,11	
	Composição Auxiliar	SINAPI	91994 TOMADA MÉDIA DE EMBUTIR (1 MÓDULO), 2P+T 10 A, SEM SUPORTE E SEM PLACA - FORNECIMENTO E INSTALAÇÃO. AF_03/2023	ILUMINACAO EXTERNA	UN	1	26,95	26,95	
	Composição Auxiliar	SINAPI	91946 SUPORTE PARAFUSADO COM PLACA DE ENCAIXE 4" X 2" MÉDIO (1,30 M DO PISO) PARA PONTO ELÉTRICO - FORNECIMENTO E INSTALAÇÃO. AF_03/2023	ILUMINACAO EXTERNA	UN	1	12,16	12,16	
						MO sem LS : N/D	LS : N/D	MO com LS :	
						Valor do BDI : 8,94		Valor com BDI : 19,84	
16.3.32	Composição	SINAPI	92000 TOMADA BAIXA DE EMBUTIR (1 MÓDULO), 2P+T 10 A, INCLUINDO SUPORTE E PLACA - FORNECIMENTO E INSTALAÇÃO. AF_03/2023	INSTALACAO ELETRICA/ELETRIFICACAO E ILUMINACAO EXTERNA	UN	1	34,61	34,61	
	Composição Auxiliar	SINAPI	91946 SUPORTE PARAFUSADO COM PLACA DE ENCAIXE 4" X 2" MÉDIO (1,30 M DO PISO) PARA PONTO ELÉTRICO - FORNECIMENTO E INSTALAÇÃO. AF_03/2023	ILUMINACAO EXTERNA	UN	1	12,16	12,16	
	Composição Auxiliar	SINAPI	91998 TOMADA BAIXA DE EMBUTIR (1 MÓDULO), 2P+T 10 A, SEM SUPORTE E SEM PLACA - FORNECIMENTO E INSTALAÇÃO. AF_03/2023	ILUMINACAO EXTERNA	UN	1	22,45	22,45	
						MO sem LS : N/D	LS : N/D	MO com LS :	
						Valor do BDI : 7,91		Valor com BDI : 16,49	
16.3.33	Composição	SINAPI	92003 TOMADA MÉDIA DE EMBUTIR (2 MÓDULOS), 2P+T 20 A, SEM SUPORTE E SEM PLACA - FORNECIMENTO E INSTALAÇÃO. AF_03/2023	INSTALACAO ELETRICA/ELETRIFICACAO E ILUMINACAO EXTERNA	UN	1	54,66	54,66	
	Composição Auxiliar	SINAPI	88264 ELETRICISTA COM ENCARGOS COMPLEMENTARES	SEDI - SERVICOS DIVERSOS	H	0,572	31,77	18,17	
	Composição Auxiliar	SINAPI	88247 AUXILIAR DE ELETRICISTA COM ENCARGOS COMPLEMENTARES	SEDI - SERVICOS DIVERSOS	H	0,572	28,17	16,11	
	Insumo	SINAPI	38102 TOMADA 2P+T 20A, 250V (APENAS MODULO)	Material	UN	2	10,19	20,38	
						MO sem LS : N/D	LS : N/D	MO com LS :	
						Valor do BDI : 12,50		Valor com BDI : 25,51	
16.3.34	Composição	SINAPI	92008 TOMADA BAIXA DE EMBUTIR (2 MÓDULOS), 2P+T 10 A, INCLUINDO SUPORTE E PLACA - FORNECIMENTO E INSTALAÇÃO. AF_03/2023	INSTALACAO ELETRICA/ELETRIFICACAO E ILUMINACAO EXTERNA	UN	1	53,3	53,30	
	Composição Auxiliar	SINAPI	92006 TOMADA BAIXA DE EMBUTIR (2 MÓDULOS), 2P+T 10 A, SEM SUPORTE E SEM PLACA - FORNECIMENTO E INSTALAÇÃO. AF_03/2023	ILUMINACAO EXTERNA	UN	1	41,14	41,14	
	Composição Auxiliar	SINAPI	91946 SUPORTE PARAFUSADO COM PLACA DE ENCAIXE 4" X 2" MÉDIO (1,30 M DO PISO) PARA PONTO ELÉTRICO - FORNECIMENTO E INSTALAÇÃO. AF_03/2023	ILUMINACAO EXTERNA	UN	1	12,16	12,16	
						MO sem LS : N/D	LS : N/D	MO com LS :	
						Valor do BDI : 12,19		Valor com BDI : 24,48	
Tipo	Banco	Código	Descrição	Classe/Tipo	Unidade	Quantidade	Preço s/ BDI	Total	



GOVERNO DO ESTADO DE RONDÔNIA
SECRETARIA DE ESTADO DE OBRAS E SERVIÇOS PÚBLICOS – SEOSP/RO
TELEFONE: (69) 3212-8107
AVENIDA FAQUAR – ESPLANADA DAS SENCRETARAS, BAIRRO: PEDRINHAS
PORTO VELHO - RO - CEP: 76.801-470
CNPJ: 37.621.806.0001 - 07



RESP.TÉCNICO - ATUALIZAÇÃO DO ORÇAMENTO
Diego Expedito Martins de Oliveira - CREA 8154 D/RO
Jayne Carlos Piovesan -CREA 8125 D/RO
Josiane Beatriz Faustino - CREA 47100 D/MG

DADOS CADASTRAIS

OBJETO: Conclusão da Obra Inacabada Anexo ao Centro Político Administrativo
ENDEREÇO: Av. Farquar, s/n.", Palácio Rio Madeira, Bairro Pedrinhas, CEP: 76.801-470
DATA BASE: fev/25

TABELAS REFERÊNCIAS
SINAPI: RO 02/2025 (não desonerado)
SBC: PVH 02/2025
SICRO:RO: 10/2024
ORSE:SE: 12/2024

BDI GERAL: 22,88%
BDI DIFERENCIADO: 15,28%

COMPOSIÇÕES DE CUSTOS UNITÁRIOS - PRINCIPAIS										
	Tipo	Banco	Código	Descrição	Classe/Tipo	Unidade	Quantidade	Preço s/ BDI	Total	
16.3.35	Composição	SINAPI	91953	INTERRUPTOR SIMPLES (1 MÓDULO), 10A/250V, INCLUINDO SUPORTE E PLACA - FORNECIMENTO E INSTALAÇÃO. AF_03/2023	INSTALACAO ELETRICA/ELETRIFICACAO E ILUMINACAO EXTERNA	UN	1	33,06	33,06	
	Composição Auxiliar	SINAPI	91952	INTERRUPTOR SIMPLES (1 MÓDULO), 10A/250V, SEM SUPORTE E SEM PLACA - FORNECIMENTO E INSTALAÇÃO. AF_03/2023	ILUMINACAO EXTERNA	UN	1	20,9	20,90	
	Composição Auxiliar	SINAPI	91946	SUPORTE PARAFUSADO COM PLACA DE ENCAIXE 4" X 2" MÉDIO (1,30 M DO PISO) PARA PONTO ELÉTRICO - FORNECIMENTO E INSTALAÇÃO. AF_03/2023	ILUMINACAO EXTERNA	UN	1	12,16	12,16	
					MO sem LS : N/D	LS : N/D	MO com LS :		16,05	
					Valor do BDI :	7,56	Valor com BDI :		40,62	
	Tipo	Banco	Código	Descrição	Classe/Tipo	Unidade	Quantidade	Preço s/ BDI	Total	
16.3.36	Composição	SINAPI	91959	INTERRUPTOR SIMPLES (2 MÓDULOS), 10A/250V, INCLUINDO SUPORTE E PLACA - FORNECIMENTO E INSTALAÇÃO. AF_03/2023	INSTALACAO ELETRICA/ELETRIFICACAO E ILUMINACAO EXTERNA	UN	1	50,25	50,25	
	Composição Auxiliar	SINAPI	91958	INTERRUPTOR SIMPLES (2 MÓDULOS), 10A/250V, SEM SUPORTE E SEM PLACA - FORNECIMENTO E INSTALAÇÃO. AF_03/2023	ILUMINACAO EXTERNA	UN	1	38,09	38,09	
	Composição Auxiliar	SINAPI	91946	SUPORTE PARAFUSADO COM PLACA DE ENCAIXE 4" X 2" MÉDIO (1,30 M DO PISO) PARA PONTO ELÉTRICO - FORNECIMENTO E INSTALAÇÃO. AF_03/2023	ILUMINACAO EXTERNA	UN	1	12,16	12,16	
					MO sem LS : N/D	LS : N/D	MO com LS :		23,63	
					Valor do BDI :	11,49	Valor com BDI :		61,74	
	Tipo	Banco	Código	Descrição	Classe/Tipo	Unidade	Quantidade	Preço s/ BDI	Total	
16.3.37	Composição	SINAPI	91967	INTERRUPTOR SIMPLES (3 MÓDULOS), 10A/250V, INCLUINDO SUPORTE E PLACA - FORNECIMENTO E INSTALAÇÃO. AF_03/2023	INSTALACAO ELETRICA/ELETRIFICACAO E ILUMINACAO EXTERNA	UN	1	67,44	67,44	
	Composição Auxiliar	SINAPI	91966	INTERRUPTOR SIMPLES (3 MÓDULOS), 10A/250V, SEM SUPORTE E SEM PLACA - FORNECIMENTO E INSTALAÇÃO. AF_03/2023	ILUMINACAO EXTERNA	UN	1	55,28	55,28	
	Composição Auxiliar	SINAPI	91946	SUPORTE PARAFUSADO COM PLACA DE ENCAIXE 4" X 2" MÉDIO (1,30 M DO PISO) PARA PONTO ELÉTRICO - FORNECIMENTO E INSTALAÇÃO. AF_03/2023	ILUMINACAO EXTERNA	UN	1	12,16	12,16	
					MO sem LS : N/D	LS : N/D	MO com LS :		31,22	
					Valor do BDI :	15,43	Valor com BDI :		82,87	
	Tipo	Banco	Código	Descrição	Classe/Tipo	Unidade	Quantidade	Preço s/ BDI	Total	
16.3.38	Composição	SINAPI	91955	INTERRUPTOR PARALELO (1 MÓDULO), 10A/250V, INCLUINDO SUPORTE E PLACA - FORNECIMENTO E INSTALAÇÃO. AF_03/2023	INSTALACAO ELETRICA/ELETRIFICACAO E ILUMINACAO EXTERNA	UN	1	40,27	40,27	
	Composição Auxiliar	SINAPI	91954	INTERRUPTOR PARALELO (1 MÓDULO), 10A/250V, SEM SUPORTE E SEM PLACA - FORNECIMENTO E INSTALAÇÃO. AF_03/2023	ILUMINACAO EXTERNA	UN	1	28,11	28,11	
	Composição Auxiliar	SINAPI	91946	SUPORTE PARAFUSADO COM PLACA DE ENCAIXE 4" X 2" MÉDIO (1,30 M DO PISO) PARA PONTO ELÉTRICO - FORNECIMENTO E INSTALAÇÃO. AF_03/2023	ILUMINACAO EXTERNA	UN	1	12,16	12,16	
					MO sem LS : N/D	LS : N/D	MO com LS :		19,84	
					Valor do BDI :	9,21	Valor com BDI :		49,48	
	Tipo	Banco	Código	Descrição	Classe/Tipo	Unidade	Quantidade	Preço s/ BDI	Total	
16.3.39	Composição	SINAPI	91961	INTERRUPTOR PARALELO (2 MÓDULOS), 10A/250V, INCLUINDO SUPORTE E PLACA - FORNECIMENTO E INSTALAÇÃO. AF_03/2023	INSTALACAO ELETRICA/ELETRIFICACAO E ILUMINACAO EXTERNA	UN	1	64,68	64,68	
	Composição Auxiliar	SINAPI	91960	INTERRUPTOR PARALELO (2 MÓDULOS), 10A/250V, SEM SUPORTE E SEM PLACA - FORNECIMENTO E INSTALAÇÃO. AF_03/2023	ILUMINACAO EXTERNA	UN	1	52,52	52,52	
	Composição Auxiliar	SINAPI	91946	SUPORTE PARAFUSADO COM PLACA DE ENCAIXE 4" X 2" MÉDIO (1,30 M DO PISO) PARA PONTO ELÉTRICO - FORNECIMENTO E INSTALAÇÃO. AF_03/2023	ILUMINACAO EXTERNA	UN	1	12,16	12,16	
					MO sem LS : N/D	LS : N/D	MO com LS :		31,22	
					Valor do BDI :	14,79	Valor com BDI :		79,47	
	Tipo	Banco	Código	Descrição	Classe/Tipo	Unidade	Quantidade	Preço s/ BDI	Total	
16.3.40	Composição	Próprio	AUDCPA 215	INTERRUPTOR DE PRESENÇA 127V 1000VA -FORNECIMENTO E INSTALAÇÃO	ASSENTAMENTO DE TUBOS E PECAS	UN	1	87,31	87,31	
	Composição Auxiliar	SINAPI	88247	AUXILIAR DE ELETRICISTA COM ENCARGOS COMPLEMENTARES	SEDI - SERVICOS DIVERSOS	H	0,15	28,17	4,22	
	Composição Auxiliar	SINAPI	88264	ELETRICISTA COM ENCARGOS COMPLEMENTARES	SEDI - SERVICOS DIVERSOS	H	0,15	31,77	4,76	
	Insuno	SINAPI	39392	SENSOR DE PRESENÇA BIVOLT DE PAREDE COM FOTOCELULA PARA QUALQUER TIPO DE LAMPADA POTENCIA MAXIMA *1000* W, USO INTERNO	Material	UN	1	78,33	78,33	
					MO sem LS : N/D	LS : N/D	MO com LS :		6,68	
					Valor do BDI :	19,97	Valor com BDI :		107,28	



GOVERNO DO ESTADO DE RONDÔNIA
SECRETARIA DE ESTADO DE OBRAS E SERVIÇOS PÚBLICOS – SEOSP/RO
TELEFONE: (69) 3212-8107
AVENIDA FAQUAR – ESPLANADA DAS SENCRETARAS, BAIRRO: PEDRINHAS
PORTO VELHO - RO - CEP: 76.801-470
CNPJ: 37.621.806.0001 - 07



RESP.TÉCNICO - ATUALIZAÇÃO DO ORÇAMENTO
Diego Expedito Martins de Oliveira - CREA 8154 D/RO
Jayne Carlos Piovesan -CREA 8125 D/RO
Josiane Beatriz Faustino - CREA 47100 D/MG

DADOS CADASTRAIS

OBJETO: Conclusão da Obra Inacabada Anexo ao Centro Político Administrativo
ENDEREÇO: Av. Farquar, s/n., Palácio Rio Madeira, Bairro Pedrinhas, CEP: 76.801-470
DATA BASE: fev/25

TABELAS REFERÊNCIAS
SINAPI: RO 02/2025 (não desonerado)
SBC: PVH 02/2025
SICRO:RO: 10/2024
ORSE:SE: 12/2024

BDI GERAL: 22,88%
BDI DIFERENCIADO: 15,28%

COMPOSIÇÕES DE CUSTOS UNITÁRIOS - PRINCIPAIS									
	Tipo	Banco	Código	Descrição	Classe/Tipo	Unidade	Quantidade	Preço s/ BDI	Total
	Tipo	Banco	Código	Descrição	Classe/Tipo	Unidade	Quantidade	Preço s/ BDI	Total
16.3.41	ELETRODUTO RÍGIDO ROSCÁVEL, PVC, DN 25 MM (3/4"), PARA CIRCUITOS TERMINAIS, INSTALADO EM LAJE - FORNECIMENTO E INSTALAÇÃO.				INSTALACAO				
	Composição	SINAPI	91867	AF_03/2023	ELETRICA/ELETRIFICACAO E ILUMINACAO EXTERNA	M	1	11,26	11,26
	Insumo	SINAPI	2674	ELETRODUTO DE PVC RIGIDO ROSCAVEL DE 3/4 ", SEM LUVA	Material	M	1,017	5,51	5,60
	Composição Auxiliar	SINAPI	88264	ELETRICISTA COM ENCARGOS COMPLEMENTARES	SEDI - SERVICOS DIVERSOS	H	0,094	31,77	2,98
	Composição Auxiliar	SINAPI	88247	AUXILIAR DE ELETRICISTA COM ENCARGOS COMPLEMENTARES	SEDI - SERVICOS DIVERSOS	H	0,094	28,17	2,64
	Insumo	SINAPI	43132	ARAME RECOZIDO 16 BWG, D = 1,65 MM (0,016 KG/M) OU 18 BWG, D = 1,25 MM (0,01 KG/M)	Material	KG	0,0018	25,41	0,04
					MO sem LS : N/D		LS : N/D	MO com LS :	4,18
					Valor do BDI :	2,57		Valor com BDI :	13,83
16.3.42	ELETRODUTO FLEXÍVEL CORRUGADO, PVC, DN 25 MM (3/4"), PARA CIRCUITOS TERMINAIS, INSTALADO EM PAREDE - FORNECIMENTO E INSTALAÇÃO.				INSTALACAO				
	Composição	SINAPI	91854	AF_03/2023	ELETRICA/ELETRIFICACAO E ILUMINACAO EXTERNA	M	1	10,96	10,96
	Composição Auxiliar	SINAPI	88264	ELETRICISTA COM ENCARGOS COMPLEMENTARES	SEDI - SERVICOS DIVERSOS	H	0,134	31,77	4,25
	Composição Auxiliar	SINAPI	88247	AUXILIAR DE ELETRICISTA COM ENCARGOS COMPLEMENTARES	SEDI - SERVICOS DIVERSOS	H	0,134	28,17	3,77
	Insumo	SINAPI	2688	ELETRODUTO PVC FLEXIVEL CORRUGADO, COR AMARELA, DE 25 MM	Material	M	1,017	2,9	2,94
					MO sem LS : N/D		LS : N/D	MO com LS :	5,97
					Valor do BDI :	2,50		Valor com BDI :	13,46
16.3.43	ELETRODUTO FLEXÍVEL CORRUGADO, PVC, DN 25 MM (3/4"), PARA CIRCUITOS TERMINAIS, INSTALADO PISO - FORNEC. E INSTALAÇÃO				ASSENTAMENTO DE TUBOS E PECAS	M	1	8,28	8,28
	Composição Auxiliar	SINAPI	88247	AUXILIAR DE ELETRICISTA COM ENCARGOS COMPLEMENTARES	SEDI - SERVICOS DIVERSOS	H	0,09	28,17	2,53
	Composição Auxiliar	SINAPI	88264	ELETRICISTA COM ENCARGOS COMPLEMENTARES	SEDI - SERVICOS DIVERSOS	H	0,09	31,77	2,85
	Insumo	SINAPI	2688	ELETRODUTO PVC FLEXIVEL CORRUGADO, COR AMARELA, DE 25 MM	Material	M	1	2,9	2,90
					MO sem LS : N/D		LS : N/D	MO com LS :	4,00
					Valor do BDI :	1,89		Valor com BDI :	10,17
16.3.44	ELETRODUTO RÍGIDO ROSCÁVEL, PVC, DN 32 MM (1"), PARA CIRCUITOS TERMINAIS, INSTALADO EM LAJE - FORNECIMENTO E INSTALAÇÃO. AF_03/2023				INSTALACAO				
	Composição	SINAPI	91868	AF_03/2023	ELETRICA/ELETRIFICACAO E ILUMINACAO EXTERNA	M	1	15,64	15,64
	Insumo	SINAPI	2685	ELETRODUTO DE PVC RIGIDO ROSCAVEL DE 1 ", SEM LUVA	Material	M	1,017	8,62	8,76
	Composição Auxiliar	SINAPI	88264	ELETRICISTA COM ENCARGOS COMPLEMENTARES	SEDI - SERVICOS DIVERSOS	H	0,114	31,77	3,62
	Composição Auxiliar	SINAPI	88247	AUXILIAR DE ELETRICISTA COM ENCARGOS COMPLEMENTARES	SEDI - SERVICOS DIVERSOS	H	0,114	28,17	3,21
	Insumo	SINAPI	43132	ARAME RECOZIDO 16 BWG, D = 1,65 MM (0,016 KG/M) OU 18 BWG, D = 1,25 MM (0,01 KG/M)	Material	KG	0,002	25,41	0,05
					MO sem LS : N/D		LS : N/D	MO com LS :	5,07
					Valor do BDI :	3,57		Valor com BDI :	19,21
16.3.45	ELETRODUTO FLEXÍVEL CORRUGADO, PVC, DN 32 MM (1"), PARA CIRCUITOS TERMINAIS, INSTALADO EM PAREDE - FORNECIMENTO E INSTALAÇÃO.				INSTALACAO				
	Composição	SINAPI	91856	AF_03/2023	ELETRICA/ELETRIFICACAO E ILUMINACAO EXTERNA	M	1	13,96	13,96
	Composição Auxiliar	SINAPI	88264	ELETRICISTA COM ENCARGOS COMPLEMENTARES	SEDI - SERVICOS DIVERSOS	H	0,149	31,77	4,73
	Composição Auxiliar	SINAPI	88247	AUXILIAR DE ELETRICISTA COM ENCARGOS COMPLEMENTARES	SEDI - SERVICOS DIVERSOS	H	0,149	28,17	4,19
	Insumo	SINAPI	2690	ELETRODUTO PVC FLEXIVEL CORRUGADO, COR AMARELA, DE 32 MM	Material	M	1,017	4,96	5,04
					MO sem LS : N/D		LS : N/D	MO com LS :	6,64
					Valor do BDI :	3,19		Valor com BDI :	17,15
16.3.46	ELETRODUTO FLEXÍVEL CORRUGADO, PVC, DN 32 MM (1"), PARA CIRCUITOS TERMINAIS, INSTALADO EM PISO - FORNEC. E INSTALAÇÃO				ASSENTAMENTO DE TUBOS E PECAS	M	1	10,34	10,34
	Composição Auxiliar	SINAPI	88247	AUXILIAR DE ELETRICISTA COM ENCARGOS COMPLEMENTARES	SEDI - SERVICOS DIVERSOS	H	0,09	28,17	1687240



RESP.TÉCNICO - ATUALIZAÇÃO DO ORÇAMENTO
Diego Expedito Martins de Oliveira - CREA 8154 D/RO
Jayne Carlos Piovesan -CREA 8125 D/RO
Josiane Beatriz Faustino - CREA 47100 D/MG

DADOS CADASTRAIS

OBJETO: Conclusão da Obra Inacabada Anexo ao Centro Político Administrativo
ENDEREÇO: Av. Farquar, s/n.", Palácio Rio Madeira, Bairro Pedrinhas, CEP: 76.801-470
DATA BASE: fev/25

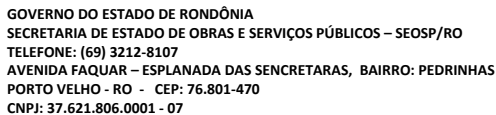
GOVERNO DO ESTADO DE RONDÔNIA
SECRETARIA DE ESTADO DE OBRAS E SERVIÇOS PÚBLICOS – SEOSP/RO
TELEFONE: (69) 3212-8107
AVENIDA FAQUAR – ESPLANADA DAS SENCRETARAS, BAIRRO: PEDRINHAS
PORTO VELHO - RO - CEP: 76.801-470
CNPJ: 37.621.806.0001 - 07



TABELAS REFERÊNCIAS
SINAPI: RO 02/2025 (não desonerado)
SBC: PVH 02/2025
SICRO:RO: 10/2024
ORSE:SE: 12/2024

BDI GERAL: 22,88%
BDI DIFERENCIADO: 15,28%

COMPOSIÇÕES DE CUSTOS UNITÁRIOS - PRINCIPAIS												
				Classe/Tipo	Unidade	Quantidade	Preço s/ BDI	Total				
	Tipo	Banco	Código	Descrição	SEDI - SERVICOS DIVERSOS	H	0,09	31,77	2,85			
	Composição Auxillar	SINAPI	88264	ELETRICISTA COM ENCARGOS COMPLEMENTARES	Material	M	1	4,96	4,96			
	Insumo	SINAPI	2690	ELETRODUTO PVC FLEXIVEL CORRUGADO, COR AMARELA, DE 32 MM								
					MO sem LS : N/D		LS : N/D	MO com LS :	4,00			
					Valor do BDI :	2,36		Valor com BDI :	12,70			
					Classe/Tipo	Unidade	Quantidade	Preço s/ BDI	Total			
	Tipo	Banco	Código	Descrição	INSTALACAO							
16.3.47	Composição	SINAPI	93008	ELETRICISTA COM ENCARGOS COMPLEMENTARES	ELETRICA/ELETRIFICACAO E ILUMINACAO EXTERNA	M	1	20,59	20,59			
				88264	SEDI - SERVICOS DIVERSOS	H	0,1122	31,77	3,56			
				88247	SEDI - SERVICOS DIVERSOS	H	0,1122	28,17	3,16			
				2680	Material	M	1,1	12,61	13,87			
					MO sem LS : N/D		LS : N/D	MO com LS :	5,00			
					Valor do BDI :	4,71		Valor com BDI :	25,30			
					Classe/Tipo	Unidade	Quantidade	Preço s/ BDI	Total			
	Tipo	Banco	Código	Descrição	INSTALACAO							
16.3.48	Composição	SINAPI	93009	ELETRICISTA COM ENCARGOS COMPLEMENTARES	ELETRICA/ELETRIFICACAO E ILUMINACAO EXTERNA	M	1	30,39	30,39			
				88264	SEDI - SERVICOS DIVERSOS	H	0,129	31,77	4,09			
				88247	SEDI - SERVICOS DIVERSOS	H	0,129	28,17	3,63			
				2681	Material	M	1,1	20,61	22,67			
					MO sem LS : N/D		LS : N/D	MO com LS :	5,74			
					Valor do BDI :	6,95		Valor com BDI :	37,34			
					Classe/Tipo	Unidade	Quantidade	Preço s/ BDI	Total			
	Tipo	Banco	Código	Descrição	INSTALACAO							
16.3.49	Composição	SINAPI	93011	ELETRICISTA COM ENCARGOS COMPLEMENTARES	ELETRICA/ELETRIFICACAO E ILUMINACAO EXTERNA	M	1	51,72	51,72			
				88264	SEDI - SERVICOS DIVERSOS	H	0,171	31,77	5,43			
				88247	SEDI - SERVICOS DIVERSOS	H	0,171	28,17	4,81			
				2686	Material	M	1,1	37,71	41,48			
					MO sem LS : N/D		LS : N/D	MO com LS :	7,62			
					Valor do BDI :	11,83		Valor com BDI :	63,55			
					Classe/Tipo	Unidade	Quantidade	Preço s/ BDI	Total			
	Tipo	Banco	Código	Descrição	INSTALACAO							
16.3.50	Composição	SINAPI	93661	ELETRICISTA COM ENCARGOS COMPLEMENTARES	ELETRICA/ELETRIFICACAO E ILUMINACAO EXTERNA	UN	1	51,91	51,91			
				88264	SEDI - SERVICOS DIVERSOS	H	0,0952	31,77	3,02			
				88247	SEDI - SERVICOS DIVERSOS	H	0,0952	28,17	2,68			
				34616	Material	UN	1	44,21	44,21			
				1570	Material	UN	2	1	2,00			
					MO sem LS : N/D		LS : N/D	MO com LS :	4,24			
					Valor do BDI :	11,87		Valor com BDI :	63,78			
					Classe/Tipo	Unidade	Quantidade	Preço s/ BDI	Total			
	Tipo	Banco	Código	Descrição	INSTALACAO							
16.3.51	Composição	SINAPI	93662	ELETRICISTA COM ENCARGOS COMPLEMENTARES	ELETRICA/ELETRIFICACAO E ILUMINACAO EXTERNA	UN	1	54,74	54,74			
				1571	Material	UN	2	1,3	2,60			
				88264	SEDI - SERVICOS DIVERSOS	H	0,1325	31,77	4,20			
				88247	SEDI - SERVICOS DIVERSOS	H	0,1325	28,17	3,73			
				34616	Material	UN	1	44,21	44,21			



SEOSP
Secretaria de Estado de
Obras e Serviços Públicos

TABELAS REFERÊNCIAS
 SINAPI: RO 02/2025 (não desonerado)
 SBC: PVH 02/2025
 SICRO:RO: 10/2024
 ORSE:SE: 12/2024

OBJETO: Conclusão da Obra Inacabada Anexo ao Centro Político Administrativo
ENDEREÇO: Av. Farquar, s/n.º, Palácio Rio Madeira, Bairro Pedrinhas, CEP: 76.801-470
DATA BASE: fev/25

BDI GERAL: 22,88%
BDI DIFERENCIADO: 15,28%

	Tipo	Banco	Código	Descrição	Classe/Tipo	Unidade	Quantidade	Preço s/ BDI	Total
					INSTALACAO ELETTRICA/ELETRIFICACAO E ILUMINACAO EXTERNA	UN	1	54,74	54,74
16.3.52	Composição	SINAPI	93663	DISJUNTOR BIPOLAR TIPO DIN, CORRENTE NOMINAL DE 25A - FORNECIMENTO E INSTALAÇÃO. AF_10/2020	SEDI - SERVICOS DIVERSOS	H	0,1325	31,77	4,20
	Composição Auxiliar	SINAPI	88264	ELETRICISTA COM ENCARGOS COMPLEMENTARES	SEDI - SERVICOS DIVERSOS	H	0,1325	28,17	3,73
	Insumo	SINAPI	34616	DISJUNTOR TERMOMAGNETICO PARA TRILHO DIN (IEC), BIPOLAR, 6 - 32 A	Material	UN	1	44,21	44,21
	Insumo	SINAPI	1571	TERMINAL A COMPRESSAO EM COBRE ESTANHADO PARA CABO 4 MM2, 1 FURO E 1 COMPRESSAO, PARA PARAFUSO DE FIXACAO M5	Material	UN	2	1,3	2,60
					MO sem LS : N/D	LS : N/D		MO com LS :	5,90
					Valor do BDI :	12,52		Valor com BDI :	67,26

	Tipo	Banco	Código	Descrição	Classe/Tipo	Unidade	Quantidade	Preço s/ BDI	Total
					INSTALACAO				
					ELETRICA/ELETRIFICACAO E				
					ILUMINACAO EXTERNA	UN	1	75,2	75,20
16.3.54	Composição	SINAPI	93671	DISJUNTOR TRIPOLAR TIPO DIN, CORRENTE NOMINAL DE 32A - FORNECIMENTO E INSTALAÇÃO. AF_10/2020					
	Composição Auxiliar	SINAPI	88247	AUXILIAR DE ELETRICISTA COM ENCARGOS COMPLEMENTARES	SEDI - SERVICOS DIVERSOS	H	0,2734	28,17	7,70
	Insumo	SINAPI	34709	DISJUNTOR TERMOMAGNETICO PARA TRILO DIN (IEC), TRIPOLAR, 10 - 50 A	Material	UN	1	54,17	54,17
	Insumo	SINAPI	1573	TERMINAL A COMPRESSAO EM COBRE ESTANHADO PARA CABO 6 MM2, 1 FURO E 1 COMPRESSAO, PARA PARAFUSO DE FIXACAO M6	Material	UN	3	1,55	4,65
	Composição Auxiliar	SINAPI	88264	ELETRICISTA COM ENCARGOS COMPLEMENTARES	SEDI - SERVICOS DIVERSOS	H	0,2734	31,77	8,68
					MO sem LS : N/D	LS : N/D		MO com LS :	12,19
					Valor do BDI :	17,20		Valor com BDI :	92,40

[illegible]

RESP.TÉCNICO - ATUALIZAÇÃO DO ORÇAMENTO
Diego Expedito Martins de Oliveira - CREA 8154 D/RO
Jayne Carlos Piovesan -CREA 8125 D/RO
Josiane Beatriz Faustino - CREA 47100 D/MG

DADOS CADASTRAIS

OBJETO: Conclusão da Obra Inacabada Anexo ao Centro Político Administrativo
ENDEREÇO: Av. Farquar, s/n.", Palácio Rio Madeira, Bairro Pedrinhas, CEP: 76.801-470
DATA BASE: fev/25

TABELAS REFERÊNCIAS
SINAPI: RO 02/2025 (não desonerado)
SBC: PVH 02/2025
SICRO:RO: 10/2024
ORSE:SE: 12/2024

BDI GERAL: 22,88%
BDI DIFERENCIADO: 15,28%

COMPOSIÇÕES DE CUSTOS UNITÁRIOS - PRINCIPAIS												
Tipo		Banco	Código	Descrição	Classe/Tipo	Unidade	Quantidade	Preço s/ BDI	Total			
						Valor do BDI :	35,31	Valor com BDI :		189,64		
Tipo		Banco	Código	Descrição	Classe/Tipo	Unidade	Quantidade	Preço s/ BDI	Total			
16.3.57	Composição	SINAPI	101900	DISJUNTOR BAIXA TENSÃO TRIPOLAR A SECO 800A/600V - FORNECIMENTO E INSTALAÇÃO. AF_10/2020	INSTALACAO ELETRICA/ELETRIFICACAO E ILUMINACAO EXTERNA	UN	1	3924,45	3.924,45			
	Insumo	SINAPI	1581	TERMINAL A COMPRESSAO EM COBRE ESTANHADO PARA CABO 120 MM2, 1 FURO E 1 COMPRESSAO, PARA PARAFUSO DE FIXACAO M12	Material	UN	3	11,63	34,89			
	Composição Auxiliar	SINAPI	88264	ELETRICISTA COM ENCARGOS COMPLEMENTARES	SEDI - SERVICOS DIVERSOS	H	1,3232	31,77	42,03			
	Composição Auxiliar	SINAPI	88247	AUXILIAR DE ELETRICISTA COM ENCARGOS COMPLEMENTARES	SEDI - SERVICOS DIVERSOS	H	1,3232	28,17	37,27			
	Insumo	SINAPI	2394	DISJUNTOR TERMOMAGNETICO TRIPOLAR 800 A / 600 V, TIPO LMXD	Material	UN	1	3810,26	3.810,26			
							MO sem LS : N/D	LS : N/D	MO com LS :	59,02		
							Valor do BDI :	897,91	Valor com BDI :	4.822,36		
Tipo		Banco	Código	Descrição	Classe/Tipo	Unidade	Quantidade	Preço s/ BDI	Total			
16.3.58	Composição	Próprio	AUDCPA 238	DISJUNTOR TRIPOLAR TIPOP DIN, CORRENTE NOMINAL DE 1250 A - FORNECIMENTO E INSTALAÇÃO	ASSENTAMENTO DE TUBOS E PECAS	UN	1	8814,98	8.814,98			
	Composição Auxiliar	SINAPI	88247	AUXILIAR DE ELETRICISTA COM ENCARGOS COMPLEMENTARES	SEDI - SERVICOS DIVERSOS	H	0,3	28,17	8,45			
	Composição Auxiliar	SINAPI	88264	ELETRICISTA COM ENCARGOS COMPLEMENTARES	SEDI - SERVICOS DIVERSOS	H	0,3	31,77	9,53			
	Insumo	ORSE	825	Disjuntor tripolar 1250 A - Saka instalado	Material	un	1	8797	8.797,00			
							MO sem LS : N/D	LS : N/D	MO com LS :	13,38		
						Valor do BDI :	2.016,86	Valor com BDI :	10.831,84			
Tipo		Banco	Código	Descrição	Classe/Tipo	Unidade	Quantidade	Preço s/ BDI	Total			
16.3.59	Composição	Próprio	AUDCPA 233	DISJUNTOR DDR MONOPOLAR 20A - FORNECIMENTO E INSTALAÇÃO	ASSENTAMENTO DE TUBOS E PECAS	UN	1	165,46	165,46			
	Composição Auxiliar	SINAPI	88247	AUXILIAR DE ELETRICISTA COM ENCARGOS COMPLEMENTARES	SEDI - SERVICOS DIVERSOS	H	0,12	28,17	3,38			
	Composição Auxiliar	SINAPI	88264	ELETRICISTA COM ENCARGOS COMPLEMENTARES	SEDI - SERVICOS DIVERSOS	H	0,12	31,77	3,81			
	Insumo	Próprio	AUD 074	(REF. 044551 SBC) DISJUNTOR - DISPOSITIVO DIF.RESIDUAL DR 2 POLOS 25A SDR22530	Material	UN	1	158,27	158,27			
							MO sem LS : N/D	LS : N/D	MO com LS :	5,35		
						Valor do BDI :	37,85	Valor com BDI :	203,31			
Tipo		Banco	Código	Descrição	Classe/Tipo	Unidade	Quantidade	Preço s/ BDI	Total			
16.3.60	Composição	Próprio	AUDCPA 241	DISJUNTOR DDR MONOPOLAR 30A - FORNECIMENTO E INSTALAÇÃO	ASSENTAMENTO DE TUBOS E PECAS	UN	1	165,46	165,46			
	Composição Auxiliar	SINAPI	88247	AUXILIAR DE ELETRICISTA COM ENCARGOS COMPLEMENTARES	SEDI - SERVICOS DIVERSOS	H	0,12	28,17	3,38			
	Composição Auxiliar	SINAPI	88264	ELETRICISTA COM ENCARGOS COMPLEMENTARES	SEDI - SERVICOS DIVERSOS	H	0,12	31,77	3,81			
	Insumo	Próprio	AUD 074	(REF. 044551 SBC) DISJUNTOR - DISPOSITIVO DIF.RESIDUAL DR 2 POLOS 25A SDR22530	Material	UN	1	158,27	158,27			
							MO sem LS : N/D	LS : N/D	MO com LS :	5,35		
						Valor do BDI :	37,85	Valor com BDI :	203,31			
Tipo		Banco	Código	Descrição	Classe/Tipo	Unidade	Quantidade	Preço s/ BDI	Total			
16.3.61	Composição	Próprio	AUDCPA 240	DISJUNTOR DDR BIPOLAR 30A - FORNECIMENTO E INSTALAÇÃO	ASSENTAMENTO DE TUBOS E PECAS	UN	1	170,25	170,25			
	Composição Auxiliar	SINAPI	88247	AUXILIAR DE ELETRICISTA COM ENCARGOS COMPLEMENTARES	SEDI - SERVICOS DIVERSOS	H	0,2	28,17	5,63			
	Composição Auxiliar	SINAPI	88264	ELETRICISTA COM ENCARGOS COMPLEMENTARES	SEDI - SERVICOS DIVERSOS	H	0,2	31,77	6,35			
	Insumo	Próprio	AUD 075	(REF. 002415 SBC) DISJUNTOR - DISPOSITIVO DIF.RESIDUAL DR ALTA SENS. TETRAP.25A SDR22530	Material	UN	1	158,27	158,27			
							MO sem LS : N/D	LS : N/D	MO com LS :	8,92		
						Valor do BDI :	38,95	Valor com BDI :	209,20			
Tipo		Banco	Código	Descrição	Classe/Tipo	Unidade	Quantidade	Preço s/ BDI	Total			
16.3.62	Composição	SINAPI	101875	QUADRO DE DISTRIBUIÇÃO DE ENERGIA EM CHAPA DE AÇO GALVANIZADO, DE EMBUTIR, COM BARRAMENTO TRIFÁSICO, PARA 12 DISJUNTORES DIN 100A - FORNECIMENTO E INSTALAÇÃO. AF_10/2020	INSTALACAO ELETRICA/ELETRIFICACAO E ILUMINACAO EXTERNA	UN	1	507,49	507,49			
	Composição Auxiliar	SINAPI	88264	ELETRICISTA COM ENCARGOS COMPLEMENTARES	SEDI - SERVICOS DIVERSOS	H	0,4811	31,77	15,29			

RESP.TÉCNICO - ATUALIZAÇÃO DO ORÇAMENTO
Diego Expedito Martins de Oliveira - CREA 8154 D/RO
Jayne Carlos Piovesan -CREA 8125 D/RO
Josiane Beatriz Faustino - CREA 47100 D/MG

DADOS CADASTRAIS

OBJETO: Conclusão da Obra Inacabada Anexo ao Centro Político Administrativo
ENDEREÇO: Av. Farquar, s/n.", Palácio Rio Madeira, Bairro Pedrinhas, CEP: 76.801-470
DATA BASE: fev/25

TABELAS REFERÊNCIAS
SINAPI: RO 02/2025 (não desonerado)
SBC: PVH 02/2025
SICRO:RO: 10/2024
ORSE:SE: 12/2024

BDI GERAL: 22,88%
BDI DIFERENCIADO: 15,28%

COMPOSIÇÕES DE CUSTOS UNITÁRIOS - PRINCIPAIS									
Tipo	Banco	Código	Descrição	Classe/Tipo	Unidade	Quantidade	Preço s/ BDI	Total	
Composição Auxiliar	SINAPI	88247	AUXILIAR DE ELETRICISTA COM ENCARGOS COMPLEMENTARES	SEDI - SERVICOS DIVERSOS	H	0,4811	28,17	13,55	
Composição Auxiliar	SINAPI	87367	ARGAMASSA TRAÇO 1:1:6 (EM VOLUME DE CIMENTO, CAL E AREIA MÉDIA ÚMIDA) PARA EMBOÇO/MASSA ÚNICA/ASSENTAMENTO DE ALVENARIA DE VEDAÇÃO, PREPARO MANUAL. AF_08/2019	SEDI - SERVICOS DIVERSOS	M3	0,0117	908,31	10,62	
Insumo	SINAPI	13393	QUADRO DE DISTRIBUICAO COM BARRAMENTO TRIFASICO, DE EMBUTIR, EM CHAPA DE ACO GALVANIZADO, PARA 12 DISJUNTORES DIN, 100 A	Material	UN	1	468,04	468,04	
				MO sem LS : N/D	LS : N/D	MO com LS :		23,86	
				Valor do BDI :	116,11	Valor com BDI :		623,60	
Tipo	Banco	Código	Descrição	Classe/Tipo	Unidade	Quantidade	Preço s/ BDI	Total	
16.3.63	Composição	Próprio	AUDCPA 190	(REF. 74131/7,9/2020 SINAPI) QUADRO DE DISTRIBUICAO DE ENERGIA DE EMBUTIR, EM CHAPA METALICA, PARA 40 DISJUNTORES TERMOMAGNETICOS MONOPOLARES, COM BARRAMENTO TRIFASICO E NEUTRO, FORNECIMENTO E INSTALACAO	ELETRICA/ELETRIFICACAO E ILUMINACAO EXTERNA	UN	1	1399,66	1.399,66
	Insumo	SINAPI	12042	QUADRO DE DISTRIBUICAO COM BARRAMENTO TRIFASICO, DE EMBUTIR, EM CHAPA DE ACO GALVANIZADO, PARA 40 DISJUNTORES DIN, 100 A	Material	UN	1	1159,9	1.159,90
	Composição Auxiliar	SINAPI	88247	AUXILIAR DE ELETRICISTA COM ENCARGOS COMPLEMENTARES	SEDI - SERVICOS DIVERSOS	H	4	28,17	112,68
	Composição Auxiliar	SINAPI	88264	ELETRICISTA COM ENCARGOS COMPLEMENTARES	SEDI - SERVICOS DIVERSOS	H	4	31,77	127,08
				MO sem LS : N/D	LS : N/D	MO com LS :		178,45	
				Valor do BDI :	320,24	Valor com BDI :		1.719,90	
Tipo	Banco	Código	Descrição	Classe/Tipo	Unidade	Quantidade	Preço s/ BDI	Total	
16.3.64	Composição	Próprio	AUDCPA 260	BARRAMENTO RETANGULAR DE COBRE 1600A - FORNECIMENTO E INSTALAÇÃO	ASSENTAMENTO DE TUBOS E PECAS	M	1	1737,62	1.737,62
	Composição Auxiliar	SINAPI	88247	AUXILIAR DE ELETRICISTA COM ENCARGOS COMPLEMENTARES	SEDI - SERVICOS DIVERSOS	H	0,15	28,17	4,22
	Composição Auxiliar	SINAPI	88264	ELETRICISTA COM ENCARGOS COMPLEMENTARES	SEDI - SERVICOS DIVERSOS	H	0,15	31,77	4,76
	Insumo	Próprio	AUD 039	Barramento retangular de cobre 1600A	Material	M	1	1728,64	1.728,64
				MO sem LS : N/D	LS : N/D	MO com LS :		6,68	
				Valor do BDI :	397,56	Valor com BDI :		2.135,18	
Tipo	Banco	Código	Descrição	Classe/Tipo	Unidade	Quantidade	Preço s/ BDI	Total	
16.3.65	Composição	Próprio	AUDCPA 261	BARRAMENTO RETANGULAR DE COBRE 800A - FORNECIMENTO E INSTALAÇÃO	ASSENTAMENTO DE TUBOS E PECAS	M	1	553,77	553,77
	Composição Auxiliar	SINAPI	88247	AUXILIAR DE ELETRICISTA COM ENCARGOS COMPLEMENTARES	SEDI - SERVICOS DIVERSOS	H	0,15	28,17	4,22
	Composição Auxiliar	SINAPI	88264	ELETRICISTA COM ENCARGOS COMPLEMENTARES	SEDI - SERVICOS DIVERSOS	H	0,15	31,77	4,76
	Insumo	Próprio	AUD 040	Barramento retangular de cobre 800A	Material	M	1	544,79	544,79
				MO sem LS : N/D	LS : N/D	MO com LS :		6,68	
				Valor do BDI :	126,70	Valor com BDI :		680,47	
Tipo	Banco	Código	Descrição	Classe/Tipo	Unidade	Quantidade	Preço s/ BDI	Total	
16.3.66	Composição	Próprio	AUDCPA 262	BARRAMENTO RETANGULAR DE COBRE ATÉ 250A - FORNECIMENTO E INSTALAÇÃO	ASSENTAMENTO DE TUBOS E PECAS	M	1	253,3	253,30
	Composição Auxiliar	SINAPI	88247	AUXILIAR DE ELETRICISTA COM ENCARGOS COMPLEMENTARES	SEDI - SERVICOS DIVERSOS	H	0,15	28,17	4,22
	Composição Auxiliar	SINAPI	88264	ELETRICISTA COM ENCARGOS COMPLEMENTARES	SEDI - SERVICOS DIVERSOS	H	0,15	31,77	4,76
	Insumo	Próprio	AUD 041	Barramento retangular de cobre 250A	Material	M	1	244,32	244,32
				MO sem LS : N/D	LS : N/D	MO com LS :		6,68	
				Valor do BDI :	57,95	Valor com BDI :		311,25	
Tipo	Banco	Código	Descrição	Classe/Tipo	Unidade	Quantidade	Preço s/ BDI	Total	
16.3.67	Composição	Próprio	AUDCPA 242	QUADRO DE DISTRIBUIÇÃO MEDINDO 1800 X 1100 X 600 - FORNECIMENTO E INSTALAÇÃO	ASSENTAMENTO DE TUBOS E PECAS	UN	1	3983,31	3.983,31
	Composição Auxiliar	SINAPI	88247	AUXILIAR DE ELETRICISTA COM ENCARGOS COMPLEMENTARES	SEDI - SERVICOS DIVERSOS	H	6	28,17	169,02
	Composição Auxiliar	SINAPI	88264	ELETRICISTA COM ENCARGOS COMPLEMENTARES	SEDI - SERVICOS DIVERSOS	H	6	31,77	190,62
	Insumo	Próprio	AUD 042	Quadro de distribuição medindo 1900 x 800 x 600cm	Material	UND	1	3623,67	3.623,67
				MO sem LS : N/D	LS : N/D	MO com LS :		267,68	
				Valor do BDI :	911,38	Valor com BDI :		4.894,69	
Tipo	Banco	Código	Descrição	Classe/Tipo	Unidade	Quantidade	Preço s/ BDI	Total	



RESP.TÉCNICO - ATUALIZAÇÃO DO ORÇAMENTO
Diego Expedito Martins de Oliveira - CREA 8154 D/RO
Jayne Carlos Piovesan -CREA 8125 D/RO
Josiane Beatriz Faustino - CREA 47100 D/MG

GOVERNO DO ESTADO DE RONDÔNIA
SECRETARIA DE ESTADO DE OBRAS E SERVIÇOS PÚBLICOS – SEOSP/RO
TELEFONE: (69) 3212-8107
AVENIDA FAQUAR – ESPLANADA DAS SENCRETARAS, BAIRRO: PEDRINHAS
PORTO VELHO - RO - CEP: 76.801-470
CNPJ: 37.621.806.0001 - 07



TABELAS REFERÊNCIAS
SINAPI: RO 02/2025 (não desonerado)
SBC: PVH 02/2025
SICRO:RO: 10/2024
ORSE:SE: 12/2024

DADOS CADASTRAIS

OBJETO: Conclusão da Obra Inacabada Anexo ao Centro Político Administrativo
ENDEREÇO: Av. Farquar, s/n.", Palácio Rio Madeira, Bairro Pedrinhas, CEP: 76.801-470
DATA BASE: fev/25

BDI GERAL: 22,88%
BDI DIFERENCIADO: 15,28%

COMPOSIÇÕES DE CUSTOS UNITÁRIOS - PRINCIPAIS									
Tipo	Banco	Código	Descrição	Classe/Tipo	Unidade	Quantidade	Preço s/ BDI	Total	
16.3.68	Composição	Próprio	AUDCPA 245	QUADRO DE COMANDO DE SOBREPOR, 800x600x250MM, COM FLANGE - FORNECIMENTO E INSTALAÇÃO	INSTALACAO ELETRICA/ELETRIFICACAO E ILUMINACAO EXTERNA	UND	1	1535,58	1.535,58
	Insumo	Próprio	AUD 043	QUADRO DE COMANDO DE SOBREPOR, 800x600x250MM	Material	UND	1	1355,76	1.355,76
	Composição Auxiliar	SINAPI	88247	AUXILIAR DE ELETRICISTA COM ENCARGOS COMPLEMENTARES	SEDI - SERVICOS DIVERSOS	H	3	28,17	84,51
	Composição Auxiliar	SINAPI	88264	ELETRICISTA COM ENCARGOS COMPLEMENTARES	SEDI - SERVICOS DIVERSOS	H	3	31,77	95,31
				MO sem LS : N/D		LS : N/D		MO com LS :	133,84
				Valor do BDI :	351,34			Valor com BDI :	1.886,92
Tipo	Banco	Código	Descrição	Classe/Tipo	Unidade	Quantidade	Preço s/ BDI	Total	
16.3.69	Composição	Próprio	AUDCPA 246	ISOLADOR EPOX 40X40X3/8" - FORNECIMENTO E INSTALAÇÃO	INSTALACAO ELETRICA/ELETRIFICACAO E ILUMINACAO EXTERNA	UND	1	34,96	34,96
	Insumo	Próprio	AUD 044	(REF. 4742 SBC) ISOLADOR EPOXY 30x40mm COM ROSCA	Material	UND	1	28,98	28,98
	Composição Auxiliar	SINAPI	88247	AUXILIAR DE ELETRICISTA COM ENCARGOS COMPLEMENTARES	SEDI - SERVICOS DIVERSOS	H	0,1	28,17	2,81
	Composição Auxiliar	SINAPI	88264	ELETRICISTA COM ENCARGOS COMPLEMENTARES	SEDI - SERVICOS DIVERSOS	H	0,1	31,77	3,17
				MO sem LS : N/D		LS : N/D		MO com LS :	4,46
				Valor do BDI :	7,99			Valor com BDI :	42,95
Tipo	Banco	Código	Descrição	Classe/Tipo	Unidade	Quantidade	Preço s/ BDI	Total	
16.3.70	Composição	Próprio	AUDCPA 247	PLACA DE ACRÍLICO PARA IDENTIFICAÇÃO E PROTEÇÃO DE BARRAMENTO MEDINDO 160X80CM - FORNECIMENTO E INSTALAÇÃO	INSTALACAO ELETRICA/ELETRIFICACAO E ILUMINACAO EXTERNA	UND	1	482,88	482,88
	Insumo	Próprio	AUD 045	Placa de acrílico para identificação e proteção de barramento medindo 160x80cm	Material	UND	1	479,9	479,90
	Composição Auxiliar	SINAPI	88247	AUXILIAR DE ELETRICISTA COM ENCARGOS COMPLEMENTARES	SEDI - SERVICOS DIVERSOS	H	0,05	28,17	1,40
	Composição Auxiliar	SINAPI	88264	ELETRICISTA COM ENCARGOS COMPLEMENTARES	SEDI - SERVICOS DIVERSOS	H	0,05	31,77	1,58
				MO sem LS : N/D		LS : N/D		MO com LS :	2,22
				Valor do BDI :	110,48			Valor com BDI :	593,36
Tipo	Banco	Código	Descrição	Classe/Tipo	Unidade	Quantidade	Preço s/ BDI	Total	
16.3.71	Composição	Próprio	AUDCPA 220	TERMINAL OU CONECTOR DE PRESSÃO - PARA CABO 2,5MM² - FORNECIMENTO E INSTALAÇÃO	ASSENTAMENTO DE TUBOS E PECAS	UN	1	6,98	6,98
	Composição Auxiliar	SINAPI	88247	AUXILIAR DE ELETRICISTA COM ENCARGOS COMPLEMENTARES	SEDI - SERVICOS DIVERSOS	H	0,1	28,17	2,81
	Composição Auxiliar	SINAPI	88264	ELETRICISTA COM ENCARGOS COMPLEMENTARES	SEDI - SERVICOS DIVERSOS	H	0,1	31,77	3,17
	Insumo	SINAPI	1570	TERMINAL A COMPRESSAO EM COBRE ESTANHADO PARA CABO 2,5 MM2, 1 FURO E 1 COMPRESSAO, PARA PARAFUSO DE FIXACAO M5	Material	UN	1	1	1,00
				MO sem LS : N/D		LS : N/D		MO com LS :	4,46
				Valor do BDI :	1,59			Valor com BDI :	8,57
Tipo	Banco	Código	Descrição	Classe/Tipo	Unidade	Quantidade	Preço s/ BDI	Total	
16.3.72	Composição	Próprio	AUDCPA 221	TERMINAL OU CONECTOR DE PRESSÃO - PARA CABO 4,0MM² - FORNECIMENTO E INSTALAÇÃO	ASSENTAMENTO DE TUBOS E PECAS	UN	1	7,28	7,28
	Composição Auxiliar	SINAPI	88247	AUXILIAR DE ELETRICISTA COM ENCARGOS COMPLEMENTARES	SEDI - SERVICOS DIVERSOS	H	0,1	28,17	2,81
	Composição Auxiliar	SINAPI	88264	ELETRICISTA COM ENCARGOS COMPLEMENTARES	SEDI - SERVICOS DIVERSOS	H	0,1	31,77	3,17
	Insumo	SINAPI	1571	TERMINAL A COMPRESSAO EM COBRE ESTANHADO PARA CABO 4 MM2, 1 FURO E 1 COMPRESSAO, PARA PARAFUSO DE FIXACAO M5	Material	UN	1	1,3	1,30
				MO sem LS : N/D		LS : N/D		MO com LS :	4,46
				Valor do BDI :	1,66			Valor com BDI :	8,94
Tipo	Banco	Código	Descrição	Classe/Tipo	Unidade	Quantidade	Preço s/ BDI	Total	
16.3.73	Composição	Próprio	AUDCPA 234	TERMINAL OU CONECTOR DE PRESSÃO - PARA CABO 6,0MM² - FORNECIMENTO E INSTALAÇÃO	ASSENTAMENTO DE TUBOS E PECAS	UN	1	11,47	11,47
	Composição Auxiliar	SINAPI	88247	AUXILIAR DE ELETRICISTA COM ENCARGOS COMPLEMENTARES	SEDI - SERVICOS DIVERSOS	H	0,1	28,17	2,81
	Composição Auxiliar	SINAPI	88264	ELETRICISTA COM ENCARGOS COMPLEMENTARES	SEDI - SERVICOS DIVERSOS	H	0,1	31,77	3,17
	Insumo	SINAPI	1535	TERMINAL METALICO A PRESSAO PARA 1 CABO DE 6 A 10 MM2, COM 1 FURO DE FIXACAO	Material	UN	1	5,49	5,49



GOVERNO DO ESTADO DE RONDÔNIA
SECRETARIA DE ESTADO DE OBRAS E SERVIÇOS PÚBLICOS – SEOSP/RO
TELEFONE: (69) 3212-8107
AVENIDA FAQUAR – ESPLANADA DAS SENCRETARAS, BAIRRO: PEDRINHAS
PORTO VELHO - RO - CEP: 76.801-470
CNPJ: 37.621.806.0001 - 07

RESP.TÉCNICO - ATUALIZAÇÃO DO ORÇAMENTO
Diego Expedito Martins de Oliveira - CREA 8154 D/RO
Jayne Carlos Piovesan -CREA 8125 D/RO
Josiane Beatriz Faustino - CREA 47100 D/MG

DADOS CADASTRAIS

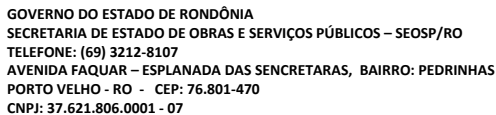
OBJETO: Conclusão da Obra Inacabada Anexo ao Centro Político Administrativo
ENDEREÇO: Av. Farquar, s/n.", Palácio Rio Madeira, Bairro Pedrinhas, CEP: 76.801-470
DATA BASE: fev/25



TABELAS REFERÊNCIAS
SINAPI: RO 02/2025 (não desonerado)
SBC: PVH 02/2025
SICRO:RO: 10/2024
ORSE:SE: 12/2024

BDI GERAL: 22,88%
BDI DIFERENCIADO: 15,28%

COMPOSIÇÕES DE CUSTOS UNITÁRIOS - PRINCIPAIS									
Tipo	Banco	Código	Descrição	Classe/Tipo	Unidade	Quantidade	Preço s/ BDI	Total	
					MO sem LS : N/D	LS : N/D	MO com LS :	4,46	
					Valor do BDI :	2,62	Valor com BDI :	14,09	
Tipo	Banco	Código	Descrição	Classe/Tipo	Unidade	Quantidade	Preço s/ BDI	Total	
16.3.74	Composição	Próprio	AUDCPA 248 (REF. 72259,12/2018 SINAPI) TERMINAL OU CONECTOR DE PRESSAO - PARA CABO 10MM2 - FORNECIMENTO E INSTALACAO	INSTALACAO ELETRICA/ELETRIFICACAO E ILUMINACAO EXTERNA	UN	1	23,47	23,47	
	Insumo	SINAPI	1535 TERMINAL METALICO A PRESSAO PARA 1 CABO DE 6 A 10 MM2, COM 1 FURO DE FIXACAO	Material	UN	1	5,49	5,49	
	Composição Auxiliar	SINAPI	88247 AUXILIAR DE ELETRICISTA COM ENCARGOS COMPLEMENTARES	SEDI - SERVICOS DIVERSOS	H	0,3	28,17	8,45	
	Composição Auxiliar	SINAPI	88264 ELETRICISTA COM ENCARGOS COMPLEMENTARES	SEDI - SERVICOS DIVERSOS	H	0,3	31,77	9,53	
					MO sem LS : N/D	LS : N/D	MO com LS :	13,38	
					Valor do BDI :	5,36	Valor com BDI :	28,83	
Tipo	Banco	Código	Descrição	Classe/Tipo	Unidade	Quantidade	Preço s/ BDI	Total	
16.3.75	Composição	Próprio	AUDCPA 191 (REF. 72260,12/2018 SINAPI) TERMINAL OU CONECTOR DE PRESSAO - PARA CABO 16MM2 - FORNECIMENTO E INSTALACAO	INSTALACAO ELETRICA/ELETRIFICACAO E ILUMINACAO EXTERNA	UN	1	23,37	23,37	
	Insumo	SINAPI	1585 TERMINAL METALICO A PRESSAO PARA 1 CABO DE 16 MM2, COM 1 FURO DE FIXACAO	Material	UN	1	5,39	5,39	
	Composição Auxiliar	SINAPI	88247 AUXILIAR DE ELETRICISTA COM ENCARGOS COMPLEMENTARES	SEDI - SERVICOS DIVERSOS	H	0,3	28,17	8,45	
	Composição Auxiliar	SINAPI	88264 ELETRICISTA COM ENCARGOS COMPLEMENTARES	SEDI - SERVICOS DIVERSOS	H	0,3	31,77	9,53	
					MO sem LS : N/D	LS : N/D	MO com LS :	13,38	
					Valor do BDI :	5,34	Valor com BDI :	28,71	
Tipo	Banco	Código	Descrição	Classe/Tipo	Unidade	Quantidade	Preço s/ BDI	Total	
16.3.76	Composição	Próprio	AUDCPA 185 (REF. 72261,12/2018 SINAPI) TERMINAL OU CONECTOR DE PRESSAO - PARA CABO 25MM2 - FORNECIMENTO E INSTALACAO	INSTALACAO ELETRICA/ELETRIFICACAO E ILUMINACAO EXTERNA	UN	1	24,8	24,80	
	Insumo	SINAPI	1586 TERMINAL METALICO A PRESSAO PARA 1 CABO DE 25 MM2, COM 1 FURO DE FIXACAO	Material	UN	1	6,82	6,82	
	Composição Auxiliar	SINAPI	88247 AUXILIAR DE ELETRICISTA COM ENCARGOS COMPLEMENTARES	SEDI - SERVICOS DIVERSOS	H	0,3	28,17	8,45	
	Composição Auxiliar	SINAPI	88264 ELETRICISTA COM ENCARGOS COMPLEMENTARES	SEDI - SERVICOS DIVERSOS	H	0,3	31,77	9,53	
					MO sem LS : N/D	LS : N/D	MO com LS :	13,38	
					Valor do BDI :	5,67	Valor com BDI :	30,47	
Tipo	Banco	Código	Descrição	Classe/Tipo	Unidade	Quantidade	Preço s/ BDI	Total	
16.3.77	Composição	Próprio	AUDCPA 186 (REF. 72263,1/2020 SINAPI) TERMINAL OU CONECTOR DE PRESSAO - PARA CABO 50MM2 - FORNECIMENTO E INSTALACAO	INSTALACAO ELETRICA/ELETRIFICACAO E ILUMINACAO EXTERNA	UN	1	33,48	33,48	
	Insumo	SINAPI	1588 TERMINAL METALICO A PRESSAO PARA 1 CABO DE 50 MM2, COM 1 FURO DE FIXACAO	Material	UN	1	9,52	9,52	
	Composição Auxiliar	SINAPI	88247 AUXILIAR DE ELETRICISTA COM ENCARGOS COMPLEMENTARES	SEDI - SERVICOS DIVERSOS	H	0,4	28,17	11,26	
	Composição Auxiliar	SINAPI	88264 ELETRICISTA COM ENCARGOS COMPLEMENTARES	SEDI - SERVICOS DIVERSOS	H	0,4	31,77	12,70	
					MO sem LS : N/D	LS : N/D	MO com LS :	17,84	
					Valor do BDI :	7,66	Valor com BDI :	41,14	
Tipo	Banco	Código	Descrição	Classe/Tipo	Unidade	Quantidade	Preço s/ BDI	Total	
16.3.78	Composição	Próprio	AUDCPA 249 (REF. 72266,12/2018 SINAPI) TERMINAL OU CONECTOR DE PRESSAO - PARA CABO 120MM2 - FORNECIMENTO E INSTALACAO	INSTALACAO ELETRICA/ELETRIFICACAO E ILUMINACAO EXTERNA	UN	1	55,61	55,61	
	Insumo	SINAPI	1591 TERMINAL METALICO A PRESSAO PARA 1 CABO DE 120 MM2, COM 1 FURO DE FIXACAO	Material	UN	1	25,65	25,65	
	Composição Auxiliar	SINAPI	88247 AUXILIAR DE ELETRICISTA COM ENCARGOS COMPLEMENTARES	SEDI - SERVICOS DIVERSOS	H	0,5	28,17	14,08	
	Composição Auxiliar	SINAPI	88264 ELETRICISTA COM ENCARGOS COMPLEMENTARES	SEDI - SERVICOS DIVERSOS	H	0,5	31,77	15,88	
					MO sem LS : N/D	LS : N/D	MO com LS :	22,30	
					Valor do BDI :	12,72	Valor com BDI :	68,33	
Tipo	Banco	Código	Descrição	Classe/Tipo	Unidade	Quantidade	Preço s/ BDI	Total	



SEOSP
Secretaria de Estado de
Obras e Serviços Públicos

SINAPI: RO 02/2025 (não desonerado)
SBC: PVH 02/2025
SICRO:RO: 10/2024
ORSE:SE: 12/2024

BDI GERAL: 22,88%
BDI DIFERENCIADO: 15,28%

OBJETO: Conclusão da Obra Inacabada Anexo ao Centro Político Administrativo
ENDEREÇO: Av. Farquar, s/n.º, Palácio Rio Madeira, Bairro Pedrinhas, CEP: 76.801-470
DATA BASE: fev/25

COMPOSIÇÕES DE CUSTOS UNITÁRIOS - PRINCIPAIS									
Tipo	Banco	Código	Descrição	Classe/Tipo	Unidade	Quantidade	Preço s/ BDI	Total	
16.3.79	Composição	Próprio	AUDCPA 250	(REF. 72269,12/2018 SINAPI) TERMINAL OU CONECTOR DE PRESSAO - PARA CABO 240MM2 - FORNECIMENTO E INSTALACAO	INSTALACAO ELETRICA/ELETRIFICACAO E ILUMINACAO EXTERNA	UN	1	67,71	67,71
	Insumo	SINAPI	11838	TERMINAL METALICO A PRESSAO PARA 1 CABO DE 240 MM2, COM 1 FURO DE FIXACAO	Material	UN	1	37,75	37,75
	Composição Auxiliar	SINAPI	88247	AUXILIAR DE ELETRICISTA COM ENCARGOS COMPLEMENTARES	SEDI - SERVICOS DIVERSOS	H	0,5	28,17	14,08
	Composição Auxiliar	SINAPI	88264	ELETRICISTA COM ENCARGOS COMPLEMENTARES	SEDI - SERVICOS DIVERSOS	H	0,5	31,77	15,88
					MO sem LS : N/D	LS : N/D	MO com LS :		22,30
					Valor do BDI :	15,49	Valor com BDI :		83,20

	Tipo	Banco	Código	Descrição	Classe/Tipo	Unidade	Quantidade	Preço s/ BDI	Total	
16.3.80	Composição	Próprio	AUDCPA 243	TERMINAL OU CONECTOR DE PRESSAO - PARA CABO 500MM2 - FORNECIMENTO E INSTALACAO	ASSENTAMENTO DE TUBOS E PECAS	UN		1	87,92	87,92
	Composição Auxiliar	SINAPI	88247	AUXILIAR DE ELETRICISTA COM ENCARGOS COMPLEMENTARES	SEDI - SERVICOS DIVERSOS	H	0,15	28,17	4,22	
	Composição Auxiliar	SINAPI	88264	ELETRICISTA COM ENCARGOS COMPLEMENTARES	SEDI - SERVICOS DIVERSOS	H	0,15	31,77	4,76	
	Insumo	Próprio	AUD 046	TERMINAL COMPRESSAO PARA CABO 500mm2	Material	UND		1	78,94	78,94
					MO sem LS : N/D	LS : N/D		MO com LS :	6,68	
					Valor do BDI : 20,11			Valor com BDI :	108,03	

	Tipo	Banco	Código	Descrição	Classe/Tipo	Unidade	Quantidade	Preço s/ BDI	Total	
16.3.81	Composição	Próprio	AUDCPA 222	DISPOSITIVO DPS CLASSE II, 1 PÓLO, TENSÃO MÁXIMA DE 175 V, CORRENTE MÁXIMA DE 40 KA - FORNECIMENTO E INSTALAÇÃO	ASSENTAMENTO DE TUBOS E PECAS	UN		1	111,44	111,44
	Composição Auxiliar	SINAPI	88247	AUXILIAR DE ELETRICISTA COM ENCARGOS COMPLEMENTARES	SEDI - SERVICOS DIVERSOS	H	0,378		28,17	10,64
	Composição Auxiliar	SINAPI	88264	ELETRICISTA COM ENCARGOS COMPLEMENTARES	SEDI - SERVICOS DIVERSOS	H	0,378		31,77	12,00
	Insumo	SINAPI	39471	DISPOSITIVO DPS CLASSE II, 1 POLO, TENSAO MAXIMA DE 275 V, CORRENTE MAXIMA DE *45* KA (TIPO AC)	Material	UN		1	88,8	88,80
					MO sem LS : N/D	LS : N/D		MO com LS :		16,86
					Valor do BDI : 25,49			Valor com BDI :		136,93

Tipo	Banco	Código	Descrição	Classe/Tipo INSTALACAO ELETRICA/ELETRIFICACAO E ILUMINACAO EXTERNA	Unidade	Quantidade	Preço s/ BDI	Total
16.3.82	Composição	Próprio	AUDCPA 251	DISPOSITIVO DPS CLASSE I, 1 PÓLO, TENSÃO MÁXIMA DE 175V, CORRENTE MÁXIMA DE 80KA - FORNECIMENTO E INSTALACAO	UN	1	152,11	152,11
	Composição Auxiliar	SINAPI	88247	AUXILIAR DE ELETRICISTA COM ENCARGOS COMPLEMENTARES	H	28,25	28,17	7,04
	Composição Auxiliar	SINAPI	88264	ELETRICISTA COM ENCARGOS COMPLEMENTARES	H	0,25	31,77	7,94
	Insumo	Próprio	AUD 047	Dispositivo DPS classe I, 1 pólo, tensão máxima de 175 V, corrente máxima de 80 kA	UND	1	137,13	137,13
				MO sem LS : N/D	LS : N/D		MO com LS :	11,14
				Valor do BDI : 34,80			Valor com BDI :	186,91

Tipo	Banco	Código	Descrição	Classe/Tipo	Unidade	Quantidade	Preço s/ BDI	Total
16.3.83	Composição	SINAPI	91926 CABO DE COBRE FLEXÍVEL ISOLADO, 2,5 MM², ANTI-CHAMA 450/750 V, PARA CIRCUITOS TERMINAIS - FORNECIMENTO E INSTALAÇÃO. AF_03/2023	INSTALACAO ELETTRICA/ELETRIFICACAO E ILUMINACAO EXTERNA	M	1	5,01	5,01
	Composição Auxiliar	SINAPI	88247 AUXILIAR DE ELETRICISTA COM ENCARGOS COMPLEMENTARES	SEDI - SERVICOS DIVERSOS	H	0,029	28,17	0,81
	Insumo	SINAPI	21127 FITA ISOLANTE ADESIVA ANTICHAMA, USO ATE 750 V, EM ROLO DE 19 MM X 5 M	Material	UN	0,0094	3,78	0,03
	Insumo	SINAPI	1014 CABO DE COBRE, FLEXIVEL, CLASSE 4 OU 5, ISOLACAO EM PVC/A, ANTICHAMA BWf-B, 1 CONDUTOR, 450/750 V, SECAO NOMINAL 2,5 MM2	Material	M	1,2434	2,62	3,25
	Composição Auxiliar	SINAPI	88264 ELETRICISTA COM ENCARGOS COMPLEMENTARES	SEDI - SERVICOS DIVERSOS	H	0,029	31,77	0,92
					MO sem LS : N/D	LS : N/D	MO com LS :	1,28
					Valor do BDI :	1,14	Valor com BDI :	6,15

[illegible]



GOVERNO DO ESTADO DE RONDÔNIA

SECRETARIA DE ESTADO DE OBRAS E SERVIÇOS PÚBLICOS – SEOSP/RO

TELEFONE: (69) 3212-8107

AVENIDA FAQUAR – ESPLANADA DAS SENCRETARAS, BAIRRO: PEDRINHAS

PORTO VELHO - RO - CEP: 76.801-470

CNPJ: 37.621.806.0001 - 07

RESP.TÉCNICO - ATUALIZAÇÃO DO ORÇAMENTO

Diego Expedito Martins de Oliveira - CREA 8154 D/RO

Jayne Carlos Piovesan -CREA 8125 D/RO

Josiane Beatriz Faustino - CREA 47100 D/MG

TABELAS REFERÊNCIAS

SINAPI: RO 02/2025 (não desonerado)

SBC: PVH 02/2025

SICRO:RO: 10/2024

ORSE:SE: 12/2024

BDI GERAL: 22,88%

BDI DIFERENCIADO: 15,28%

OBJETO: Conclusão da Obra Inacabada Anexo ao Centro Político Administrativo

ENDEREÇO: Av. Farquar, s/n.º, Palácio Rio Madeira, Bairro Pedrinhas, CEP: 76.801-470

DATA BASE: fev/25

COMPOSIÇÕES DE CUSTOS UNITÁRIOS - PRINCIPAIS									
Tipo	Banco	Código	Descrição	Classe/Tipo	Unidade	Quantidade	Preço s/ BDI	Total	
					MO sem LS : N/D	LS : N/D	MO com LS :	5,35	
					Valor do BDI : 3,58		Valor com BDI :	19,27	
Tipo	Banco	Código	Descrição	Classe/Tipo	Unidade	Quantidade	Preço s/ BDI	Total	
				INSTALACAO ELETRICA/ELETRIFICACAO E ILUMINACAO EXTERNA	M	1	7,75	7,75	
16.3.85	Composição	SINAPI	91928 CABO DE COBRE FLEXÍVEL ISOLADO, 4 MM², ANTI-CHAMA 450/750 V, PARA CIRCUITOS TERMINAIS - FORNECIMENTO E INSTALAÇÃO. AF_03/2023	SEDI - SERVICOS DIVERSOS	H	0,039	28,17	1,09	
	Composição Auxiliar	SINAPI	88247 AUXILIAR DE ELETRICISTA COM ENCARGOS COMPLEMENTARES	Material	UN	0,0094	3,78	0,03	
	Insumo	SINAPI	21127 FITA ISOLANTE ADESIVA ANTICHAMA, USO ATE 750 V, EM ROLO DE 19 MM X 5 M	Material	M	1,2434	4,35	5,40	
	Insumo	SINAPI	981 CABO DE COBRE, FLEXIVEL, CLASSE 4 OU 5, ISOLACAO EM PVC/A, ANTICHAMA BWF-B, 1 CONDUTOR, 450/750 V, SECAO NOMINAL 4 MM2	SEDI - SERVICOS DIVERSOS	H	0,039	31,77	1,23	
					MO sem LS : N/D	LS : N/D	MO com LS :	1,73	
					Valor do BDI : 1,77		Valor com BDI :	9,52	
Tipo	Banco	Código	Descrição	Classe/Tipo	Unidade	Quantidade	Preço s/ BDI	Total	
				INSTALACAO ELETRICA/ELETRIFICACAO E ILUMINACAO EXTERNA	M	1	11,72	11,72	
16.3.86	Composição	SINAPI	91931 CABO DE COBRE FLEXÍVEL ISOLADO, 6 MM², ANTI-CHAMA 0,6/1,0 KV, PARA CIRCUITOS TERMINAIS - FORNECIMENTO E INSTALAÇÃO. AF_03/2023	SEDI - SERVICOS DIVERSOS	H	0,051	31,77	1,62	
	Composição Auxiliar	SINAPI	88264 ELETRICISTA COM ENCARGOS COMPLEMENTARES	SEDI - SERVICOS DIVERSOS	H	0,051	28,17	1,43	
	Composição Auxiliar	SINAPI	88247 AUXILIAR DE ELETRICISTA COM ENCARGOS COMPLEMENTARES	Material	UN	0,0094	3,78	0,03	
	Insumo	SINAPI	21127 FITA ISOLANTE ADESIVA ANTICHAMA, USO ATE 750 V, EM ROLO DE 19 MM X 5 M	Material	M	1,2434	6,95	8,64	
					MO sem LS : N/D	LS : N/D	MO com LS :	2,26	
					Valor do BDI : 2,68		Valor com BDI :	14,40	
994	CABO DE COBRE, FLEXIVEL, CLASSE 4 OU 5, ISOLACAO EM PVC/A, ANTICHAMA BWF-B, COBERTURA PVC-ST1, ANTICHAMA BWF-B, 1 CONDUTOR, 0,6/1 KV, SECAO NOMINAL 6 MM2								
Tipo	Banco	Código	Descrição	Classe/Tipo	Unidade	Quantidade	Preço s/ BDI	Total	
				INSTALACAO ELETRICA/ELETRIFICACAO E ILUMINACAO EXTERNA	M	1	29,41	29,41	
16.3.87	Composição	SINAPI	91935 CABO DE COBRE FLEXÍVEL ISOLADO, 16 MM², ANTI-CHAMA 0,6/1,0 KV, PARA CIRCUITOS TERMINAIS - FORNECIMENTO E INSTALAÇÃO. AF_03/2023	Material	M	1,2434	18,14	22,55	
	Insumo	SINAPI	995 CABO DE COBRE, FLEXIVEL, CLASSE 4 OU 5, ISOLACAO EM PVC/A, ANTICHAMA BWF-B, COBERTURA PVC-ST1, ANTICHAMA BWF-B, 1 CONDUTOR, 0,6/1 KV, SECAO NOMINAL 16 MM2	SEDI - SERVICOS DIVERSOS	H	0,114	31,77	3,62	
	Composição Auxiliar	SINAPI	88264 ELETRICISTA COM ENCARGOS COMPLEMENTARES	SEDI - SERVICOS DIVERSOS	H	0,114	28,17	3,21	
	Composição Auxiliar	SINAPI	88247 AUXILIAR DE ELETRICISTA COM ENCARGOS COMPLEMENTARES	Material	UN	0,0094	3,78	0,03	
	Insumo	SINAPI	21127 FITA ISOLANTE ADESIVA ANTICHAMA, USO ATE 750 V, EM ROLO DE 19 MM X 5 M						
					MO sem LS : N/D	LS : N/D	MO com LS :	5,07	
					Valor do BDI : 6,72		Valor com BDI :	36,13	
Tipo	Banco	Código	Descrição	Classe/Tipo	Unidade	Quantidade	Preço s/ BDI	Total	
				INSTALACAO ELETRICA/ELETRIFICACAO E ILUMINACAO EXTERNA	M	1	32,23	32,23	
16.3.88	Composição	SINAPI	92984 CABO DE COBRE FLEXÍVEL ISOLADO, 25 MM², ANTI-CHAMA 0,6/1,0 KV, PARA REDE ENTERRADA DE DISTRIBUIÇÃO DE ENERGIA ELÉTRICA - FORNECIMENTO E INSTALAÇÃO. AF_12/2021	SEDI - SERVICOS DIVERSOS	H	0,0608	31,77	1,93	
	Composição Auxiliar	SINAPI	88264 ELETRICISTA COM ENCARGOS COMPLEMENTARES	SEDI - SERVICOS DIVERSOS	H	0,0608	28,17	1,71	
	Composição Auxiliar	SINAPI	88247 AUXILIAR DE ELETRICISTA COM ENCARGOS COMPLEMENTARES	Material	UN	0,009	3,78	0,03	
	Insumo	SINAPI	21127 FITA ISOLANTE ADESIVA ANTICHAMA, USO ATE 750 V, EM ROLO DE 19 MM X 5 M	Material	M	1,015	28,14	28,56	
	Insumo	SINAPI	996 CABO DE COBRE, FLEXIVEL, CLASSE 4 OU 5, ISOLACAO EM PVC/A, ANTICHAMA BWF-B, COBERTURA PVC-ST1, ANTICHAMA BWF-B, 1 CONDUTOR, 0,6/1 KV, SECAO NOMINAL 25 MM2						
					MO sem LS : N/D	LS : N/D	MO com LS :	2,70	
					Valor do BDI : 7,37		Valor com BDI :	39,60	
Tipo	Banco	Código	Descrição	Classe/Tipo	Unidade	Quantidade	Preço s/ BDI	Total	
				INSTALACAO ELETRICA/ELETRIFICACAO E ILUMINACAO EXTERNA	M	1	44,55	44,55	
16.3.89	Composição	SINAPI	92986 CABO DE COBRE FLEXÍVEL ISOLADO, 35 MM², ANTI-CHAMA 0,6/1,0 KV, PARA REDE ENTERRADA DE DISTRIBUIÇÃO DE ENERGIA ELÉTRICA - FORNECIMENTO E INSTALAÇÃO. AF_12/2021						

RESP.TÉCNICO - ATUALIZAÇÃO DO ORÇAMENTO
Diego Expedito Martins de Oliveira - CREA 8154 D/RO
Jayne Carlos Piovesan -CREA 8125 D/RO
Josiane Beatriz Faustino - CREA 47100 D/MG

DADOS CADASTRAIS

OBJETO: Conclusão da Obra Inacabada Anexo ao Centro Político Administrativo
ENDEREÇO: Av. Farquar, s/n.", Palácio Rio Madeira, Bairro Pedrinhas, CEP: 76.801-470
DATA BASE: fev/25

TABELAS REFERÊNCIAS
SINAPI: RO 02/2025 (não desonerado)
SBC: PVH 02/2025
SICRO:RO: 10/2024
ORSE:SE: 12/2024

BDI GERAL: 22,88%
BDI DIFERENCIADO: 15,28%

COMPOSIÇÕES DE CUSTOS UNITÁRIOS - PRINCIPAIS									
	Tipo	Banco	Código	Descrição	Classe/Tipo	Unidade	Quantidade	Preço s/ BDI	Total
	Insumo	SINAPI	1019	CABO DE COBRE, FLEXIVEL, CLASSE 4 OU 5, ISOLACAO EM PVC/A, ANTICHAMA BWF-B, COBERTURA PVC-ST1, ANTICHAMA BWF-B, 1 CONDUTOR, 0,6/1 KV, SECAO NOMINAL 35 MM2	Material	M	1,015	39,76	40,35
	Composição Auxiliar	SINAPI	88264	ELETRICISTA COM ENCARGOS COMPLEMENTARES	SEDI - SERVICOS DIVERSOS	H	0,0697	31,77	2,21
	Composição Auxiliar	SINAPI	88247	AUXILIAR DE ELETRICISTA COM ENCARGOS COMPLEMENTARES	SEDI - SERVICOS DIVERSOS	H	0,0697	28,17	1,96
	Insumo	SINAPI	21127	FITA ISOLANTE ADESIVA ANTICHAMA, USO ATE 750 V, EM ROLO DE 19 MM X 5 M	Material	UN	0,009	3,78	0,03
					MO sem LS : N/D	LS : N/D		MO com LS :	3,10
				Valor do BDI :	10,19			Valor com BDI :	54,74
	Tipo	Banco	Código	Descrição	Classe/Tipo	Unidade	Quantidade	Preço s/ BDI	Total
16.3.90	Composição	SINAPI	92988	CABO DE COBRE FLEXÍVEL ISOLADO, 50 MM², ANTI-CHAMA 0,6/1,0 KV, PARA REDE ENTERRADA DE DISTRIBUIÇÃO DE ENERGIA ELÉTRICA - FORNECIMENTO E INSTALAÇÃO. AF_12/2021	INSTALACAO ELETRICA/ELETRIFICACAO E ILUMINACAO EXTERNA	M	1	64,66	64,66
	Composição Auxiliar	SINAPI	88264	ELETRICISTA COM ENCARGOS COMPLEMENTARES	SEDI - SERVICOS DIVERSOS	H	0,083	31,77	2,63
	Composição Auxiliar	SINAPI	88247	AUXILIAR DE ELETRICISTA COM ENCARGOS COMPLEMENTARES	SEDI - SERVICOS DIVERSOS	H	0,083	28,17	2,33
	Insumo	SINAPI	21127	FITA ISOLANTE ADESIVA ANTICHAMA, USO ATE 750 V, EM ROLO DE 19 MM X 5 M	Material	UN	0,009	3,78	0,03
	Insumo	SINAPI	1018	CABO DE COBRE, FLEXIVEL, CLASSE 4 OU 5, ISOLACAO EM PVC/A, ANTICHAMA BWF-B, COBERTURA PVC-ST1, ANTICHAMA BWF-B, 1 CONDUTOR, 0,6/1 KV, SECAO NOMINAL 50 MM2	Material	M	1,015	58,79	59,67
				MO sem LS : N/D	LS : N/D		MO com LS :		3,70
				Valor do BDI :	14,79			Valor com BDI :	79,45
	Tipo	Banco	Código	Descrição	Classe/Tipo	Unidade	Quantidade	Preço s/ BDI	Total
16.3.91	Composição	SINAPI	92990	CABO DE COBRE FLEXÍVEL ISOLADO, 70 MM², ANTI-CHAMA 0,6/1,0 KV, PARA REDE ENTERRADA DE DISTRIBUIÇÃO DE ENERGIA ELÉTRICA - FORNECIMENTO E INSTALAÇÃO. AF_12/2021	INSTALACAO ELETRICA/ELETRIFICACAO E ILUMINACAO EXTERNA	M	1	89,53	89,53
	Insumo	SINAPI	977	CABO DE COBRE, FLEXIVEL, CLASSE 4 OU 5, ISOLACAO EM PVC/A, ANTICHAMA BWF-B, COBERTURA PVC-ST1, ANTICHAMA BWF-B, 1 CONDUTOR, 0,6/1 KV, SECAO NOMINAL 70 MM2	Material	M	1,015	82,25	83,48
	Composição Auxiliar	SINAPI	88264	ELETRICISTA COM ENCARGOS COMPLEMENTARES	SEDI - SERVICOS DIVERSOS	H	0,1007	31,77	3,19
	Composição Auxiliar	SINAPI	88247	AUXILIAR DE ELETRICISTA COM ENCARGOS COMPLEMENTARES	SEDI - SERVICOS DIVERSOS	H	0,1007	28,17	2,83
	Insumo	SINAPI	21127	FITA ISOLANTE ADESIVA ANTICHAMA, USO ATE 750 V, EM ROLO DE 19 MM X 5 M	Material	UN	0,009	3,78	0,03
				MO sem LS : N/D	LS : N/D		MO com LS :		4,48
				Valor do BDI :	20,48			Valor com BDI :	110,01
	Tipo	Banco	Código	Descrição	Classe/Tipo	Unidade	Quantidade	Preço s/ BDI	Total
16.3.92	Composição	SINAPI	92992	CABO DE COBRE FLEXÍVEL ISOLADO, 95 MM², ANTI-CHAMA 0,6/1,0 KV, PARA REDE ENTERRADA DE DISTRIBUIÇÃO DE ENERGIA ELÉTRICA - FORNECIMENTO E INSTALAÇÃO. AF_12/2021	INSTALACAO ELETRICA/ELETRIFICACAO E ILUMINACAO EXTERNA	M	1	115,77	115,77
	Composição Auxiliar	SINAPI	88264	ELETRICISTA COM ENCARGOS COMPLEMENTARES	SEDI - SERVICOS DIVERSOS	H	0,1228	31,77	3,90
	Composição Auxiliar	SINAPI	88247	AUXILIAR DE ELETRICISTA COM ENCARGOS COMPLEMENTARES	SEDI - SERVICOS DIVERSOS	H	0,1228	28,17	3,45
	Insumo	SINAPI	21127	FITA ISOLANTE ADESIVA ANTICHAMA, USO ATE 750 V, EM ROLO DE 19 MM X 5 M	Material	UN	0,009	3,78	0,03
	Insumo	SINAPI	998	CABO DE COBRE, FLEXIVEL, CLASSE 4 OU 5, ISOLACAO EM PVC/A, ANTICHAMA BWF-B, COBERTURA PVC-ST1, ANTICHAMA BWF-B, 1 CONDUTOR, 0,6/1 KV, SECAO NOMINAL 95 MM2	Material	M	1,015	106,79	108,39
				MO sem LS : N/D	LS : N/D		MO com LS :		5,47
				Valor do BDI :	26,48			Valor com BDI :	142,25
	Tipo	Banco	Código	Descrição	Classe/Tipo	Unidade	Quantidade	Preço s/ BDI	Total
16.3.93	Composição	SINAPI	92994	CABO DE COBRE FLEXÍVEL ISOLADO, 120 MM², ANTI-CHAMA 0,6/1,0 KV, PARA REDE ENTERRADA DE DISTRIBUIÇÃO DE ENERGIA ELÉTRICA - FORNECIMENTO E INSTALAÇÃO. AF_12/2021	INSTALACAO ELETRICA/ELETRIFICACAO E ILUMINACAO EXTERNA	M	1	150,45	150,45
	Composição Auxiliar	SINAPI	88264	ELETRICISTA COM ENCARGOS COMPLEMENTARES	SEDI - SERVICOS DIVERSOS	H	0,145	31,77	4,60
	Composição Auxiliar	SINAPI	88247	AUXILIAR DE ELETRICISTA COM ENCARGOS COMPLEMENTARES	SEDI - SERVICOS DIVERSOS	H	0,145	28,17	4,08
	Insumo	SINAPI	21127	FITA ISOLANTE ADESIVA ANTICHAMA, USO ATE 750 V, EM ROLO DE 19 MM X 5 M	Material	UN	0,009	3,78	0,03
	Insumo	SINAPI	1017	CABO DE COBRE, FLEXIVEL, CLASSE 4 OU 5, ISOLACAO EM PVC/A, ANTICHAMA BWF-B, COBERTURA PVC-ST1, ANTICHAMA BWF-B, 1 CONDUTOR, 0,6/1 KV, SECAO NOMINAL 120 MM2	Material	M	1,015	139,65	141,74
				MO sem LS : N/D	LS : N/D		MO com LS :		6,46

COMPOSIÇÕES DE CUSTOS UNITÁRIOS - PRINCIPAIS									
Tipo	Banco	Código	Descrição	Classe/Tipo	Unidade	Quantidade	Preço s/ BDI	Total	
					Valor do BDI :	34,42	Valor com BDI :		184,87
Tipo	Banco	Código	Descrição	Classe/Tipo	Unidade	Quantidade	Preço s/ BDI	Total	
16.3.94	Composição	SINAPI	93000 CABO DE COBRE FLEXÍVEL ISOLADO, 240 MM², ANTI-CHAMA 0,6/1,0 KV, PARA REDE ENTERRADA DE DISTRIBUIÇÃO DE ENERGIA ELÉTRICA - FORNECIMENTO E INSTALAÇÃO. AF_12/2021	INSTALACAO ELETRICA/ELETRIFICACAO E ILUMINACAO EXTERNA	M	1	295,38	295,38	
	Composição Auxiliar	SINAPI	88264 ELETRICISTA COM ENCARGOS COMPLEMENTARES	SEDI - SERVICOS DIVERSOS	H	0,2512	31,77	7,98	
	Composição Auxiliar	SINAPI	88247 AUXILIAR DE ELETRICISTA COM ENCARGOS COMPLEMENTARES	SEDI - SERVICOS DIVERSOS	H	0,2512	28,17	7,07	
	Insumo	SINAPI	21127 FITA ISOLANTE ADESIVA ANTICHAMA, USO ATE 750 V, EM ROLO DE 19 MM X 5 M	Material	UN	0,009	3,78	0,03	
	Insumo	SINAPI	1015 CABO DE COBRE, FLEXIVEL, CLASSE 4 OU 5, ISOLACAO EM PVC/A, ANTICHAMA BWF-B, COBERTURA PVC-ST1, ANTICHAMA BWF-B, 1 CONDUTOR, 0,6/1 KV, SECAO NOMINAL 240 MM2	Material	M	1,015	276,16	280,30	
					MO sem LS : N/D	LS : N/D	MO com LS :	11,20	
					Valor do BDI :	67,58	Valor com BDI :	362,96	
Tipo	Banco	Código	Descrição	Classe/Tipo	Unidade	Quantidade	Preço s/ BDI	Total	
16.3.95	Composição	Próprio	AUDCPA 244 CABO DE COBRE FLEXÍVEL ISOLADO, 500 MM², ANTI-CHAMA 1,0 KV, PARA REDE ENTERRADA DE DISTRIBUIÇÃO DE ENERGIA ELÉTRICA - FORNECIMENTO E INSTALAÇÃO. AF_12/2021	ASSENTAMENTO DE TUBOS E PECAS	M	1	606,26	606,26	
	Composição Auxiliar	SINAPI	88247 AUXILIAR DE ELETRICISTA COM ENCARGOS COMPLEMENTARES	SEDI - SERVICOS DIVERSOS	H	0,5	28,17	14,08	
	Composição Auxiliar	SINAPI	88264 ELETRICISTA COM ENCARGOS COMPLEMENTARES	SEDI - SERVICOS DIVERSOS	H	0,5	31,77	15,88	
	Insumo	SINAPI	39250 CABO DE COBRE, FLEXIVEL, CLASSE 4 OU 5, ISOLACAO EM PVC/A, ANTICHAMA BWF-B, COBERTURA PVC-ST1, ANTICHAMA BWF-B, 1 CONDUTOR, 0,6/1 KV, SECAO NOMINAL 500 MM2	Material	M	1	576,3	576,30	
					MO sem LS : N/D	LS : N/D	MO com LS :	22,30	
					Valor do BDI :	138,71	Valor com BDI :	744,97	
	Tipo	Banco	Código	Descrição	Classe/Tipo	Unidade	Quantidade	Preço s/ BDI	Total
16.3.96	Composição	SINAPI	101632 RELÉ FOTOELÉTRICO PARA COMANDO DE ILUMINAÇÃO EXTERNA 1000 W - FORNECIMENTO E INSTALAÇÃO. AF_08/2020	INSTALACAO ELETRICA/ELETRIFICACAO E ILUMINACAO EXTERNA	UN	1	36,4	36,40	
	Composição Auxiliar	SINAPI	88247 AUXILIAR DE ELETRICISTA COM ENCARGOS COMPLEMENTARES	SEDI - SERVICOS DIVERSOS	H	0,0146	28,17	0,41	
	Insumo	SINAPI	21127 FITA ISOLANTE ADESIVA ANTICHAMA, USO ATE 750 V, EM ROLO DE 19 MM X 5 M	Material	UN	0,021	3,78	0,07	
	Insumo	SINAPI	2510 RELE FOTOELETRICO INTERNO E EXTERNO BIVOLT 1000 W, DE CONECTOR, SEM BASE	Material	UN	1	35,46	35,46	
	Composição Auxiliar	SINAPI	88264 ELETRICISTA COM ENCARGOS COMPLEMENTARES	SEDI - SERVICOS DIVERSOS	H	0,0146	31,77	0,46	
					MO sem LS : N/D	LS : N/D	MO com LS :	0,64	
					Valor do BDI :	8,32	Valor com BDI :	44,72	
Tipo	Banco	Código	Descrição	Classe/Tipo	Unidade	Quantidade	Preço s/ BDI	Total	
16.3.97	Composição	SINAPI	97893 CAIXA ENTERRADA ELÉTRICA RETANGULAR, EM ALVENARIA COM BLOCOS DE CONCRETO, FUNDO COM BRITA, DIMENSÕES INTERNAS: 0,8X0,8X0,6 M. AF_12/2020	INSTALACAO ELETRICA/ELETRIFICACAO E ILUMINACAO EXTERNA	UN	1	660,95	660,95	
	Composição Auxiliar	SINAPI	87316 ARGAMASSA TRAÇO 1:4 (EM VOLUME DE CIMENTO E AREIA GROSSA ÚMIDA) PARA CHAPISCO CONVENCIONAL, PREPARO MECÂNICO COM BETONEIRA 400 L. AF_08/2019	SEDI - SERVICOS DIVERSOS	M3	0,0173	664,59	11,49	
	Composição Auxiliar	SINAPI	101619 PREPARO DE FUNDO DE VALA COM LARGURA MENOR QUE 1,5 M, COM CAMADA DE BRITA, LANÇAMENTO MANUAL. AF_08/2020	MOV/T - MOVIMENTO DE TERRA	M3	0,121	463,13	56,03	
	Composição Auxiliar	SINAPI	5679 PROFUNDIDADE ESCAVAÇÃO MÁX. 4,37 M - CHI DIURNO. AF_06/2014	EQUIPAMENTOS	CHI	0,0276	64,95	1,79	
	Composição Auxiliar	SINAPI	100475 ARGAMASSA TRAÇO 1:3 (EM VOLUME DE CIMENTO E AREIA MÉDIA ÚMIDA) COM ADIÇÃO DE IMPERMEABILIZANTE, PREPARO MECÂNICO COM BETONEIRA 400 L. AF_08/2019	SEDI - SERVICOS DIVERSOS	M3	0,0748	981,63	73,42	
	Composição Auxiliar	SINAPI	5678 PROFUNDIDADE ESCAVAÇÃO MÁX. 4,37 M - CHP DIURNO. AF_06/2014	CHOR - CUSTOS HORÁRIOS DE MÁQUINAS E EQUIPAMENTOS	CHP	0,0136	156,79	2,13	
	Composição Auxiliar	SINAPI	97735 PEÇA RETANGULAR PRÉ-MOLDADA, VOLUME DE CONCRETO DE 30 A 100 LITROS, TAXA DE AÇO APROXIMADA DE 30KG/M³. AF_03/2024	FUES - FUNDACOES E ESTRUTURAS	M3	0,07	3038,58	212,70	
	Insumo	SINAPI	650 BLOCO DE VEDACAO DE CONCRETO, 9 X 19 X 39 CM (CLASSE C - NBR 6136)	Material	UN	27,0615	4	108,24	
	Composição Auxiliar	SINAPI	88316 SERVENTE COM ENCARGOS COMPLEMENTARES	SEDI - SERVICOS DIVERSOS	H	3,0305	25,95	78,64	
	Composição Auxiliar	SINAPI	88309 PEDREIRO COM ENCARGOS COMPLEMENTARES	SEDI - SERVICOS DIVERSOS	H	3,8569	30,21	116,51	
					MO sem LS : N/D	LS : N/D	MO com LS :	254,23	
					Valor do BDI :	151,22	Valor com BDI :	812,17	
Tipo	Banco	Código	Descrição	Classe/Tipo	Unidade	Quantidade	Preço s/ BDI	Total	



GOVERNO DO ESTADO DE RONDÔNIA

SECRETARIA DE ESTADO DE OBRAS E SERVIÇOS PÚBLICOS – SEOSP/RO

TELEFONE: (69) 3212-8107

AVENIDA FAQUAR – ESPLANADA DAS SENCRETARAS, BAIRRO: PEDRINHAS

PORTO VELHO - RO - CEP: 76.801-470

CNPJ: 37.621.806.0001 - 07

RESP.TÉCNICO - ATUALIZAÇÃO DO ORÇAMENTO

Diego Expedito Martins de Oliveira - CREA 8154 D/RO

Jayne Carlos Piovesan -CREA 8125 D/RO

Josiane Beatriz Faustino - CREA 47100 D/MG

DADOS CADASTRAIS

OBJETO: Conclusão da Obra Inacabada Anexo ao Centro Político Administrativo

ENDEREÇO: Av. Farquar, s/n.", Palácio Rio Madeira, Bairro Pedrinhas, CEP: 76.801-470

DATA BASE: fev/25

TABELAS REFERÊNCIAS

SINAPI: RO 02/2025 (não desonerado)

SBC: PVH 02/2025

SICRO:RO: 10/2024

ORSE:SE: 12/2024

BDI GERAL: 22,88%

BDI DIFERENCIADO: 15,28%

COMPOSIÇÕES DE CUSTOS UNITÁRIOS - PRINCIPAIS									
Tipo	Banco	Código	Descrição	Classe/Tipo	Unidade	Quantidade	Preço s/ BDI	Total	
16.3.98	Composição	SINAPI	CAIXA ENTERRADA ELÉTRICA RETANGULAR, EM ALVENARIA COM BLOCOS DE CONCRETO, FUNDO COM BRITA, DIMENSÕES INTERNAS: 0,4X0,4X0,4 M.	INSTALACAO ELETRICA/ELETRIFICACAO E ILUMINACAO EXTERNA	UN	1	254,2	254,20	
	Composição Auxiliar	SINAPI	87316 ARGAMASSA TRAÇO 1:4 (EM VOLUME DE CIMENTO E AREIA GROSSA ÚMIDA) PARA CHAPISCO CONVENCIONAL, PREPARO MECÂNICO COM BETONEIRA 400 L AF_08/2019	SEDI - SERVICOS DIVERSOS	M3	0,0064	664,59	4,25	
	Composição Auxiliar	SINAPI	101619 PREPARO DE FUNDO DE VALA COM LARGURA MENOR QUE 1,5 M, COM CAMADA DE BRITA, LANÇAMENTO MANUAL AF_08/2020	MOVT - MOVIMENTO DE TERRA	M3	0,049	463,13	22,69	
	Insumo	SINAPI	650 BLOCO DE VEDACAO DE CONCRETO, 9 X 19 X 39 CM (CLASSE C - NBR 6136)	Material	UN	10,0361	4	40,14	
	Composição Auxiliar	SINAPI	100475 ARGAMASSA TRAÇO 1:3 (EM VOLUME DE CIMENTO E AREIA MÉDIA ÚMIDA) COM ADIÇÃO DE IMPERMEABILIZANTE, PREPARO MECÂNICO COM BETONEIRA 400 L AF_08/2019	SEDI - SERVICOS DIVERSOS	M3	0,0261	981,63	25,62	
	Composição Auxiliar	SINAPI	97734 PEÇA RETANGULAR PRÉ-MOLDADA, VOLUME DE CONCRETO DE 10 A 30 LITROS, TAXA DE AÇO APROXIMADA DE 30KG/M³. AF_03/2024	FUES - FUNDACOES E ESTRUTURAS	M3	0,0252	3645,39	91,86	
	Composição Auxiliar	SINAPI	88316 SERVENTE COM ENCARGOS COMPLEMENTARES	SEDI - SERVICOS DIVERSOS	H	1,0814	25,95	28,06	
	Composição Auxiliar	SINAPI	88309 PEDREIRO COM ENCARGOS COMPLEMENTARES	SEDI - SERVICOS DIVERSOS	H	1,3764	30,21	41,58	
			MO sem LS : N/D		LS : N/D		MO com LS :	102,14	
			Valor do BDI :	58,16			Valor com BDI :	312,36	

Tipo	Banco	Código	Descrição	Classe/Tipo	Unidade	Quantidade	Preço s/ BDI	Total	
16.3.99	Composição	SINAPI	CAIXA ENTERRADA ELÉTRICA RETANGULAR, EM ALVENARIA COM BLOCOS DE CONCRETO, FUNDO COM BRITA, DIMENSÕES INTERNAS: 0,6X0,6X0,6 M.	INSTALACAO ELETRICA/ELETRIFICACAO E ILUMINACAO EXTERNA	UN	1	477,3	477,30	
	Composição Auxiliar	SINAPI	87316 ARGAMASSA TRAÇO 1:4 (EM VOLUME DE CIMENTO E AREIA GROSSA ÚMIDA) PARA CHAPISCO CONVENCIONAL, PREPARO MECÂNICO COM BETONEIRA 400 L AF_08/2019	SEDI - SERVICOS DIVERSOS	M3	0,0136	664,59	9,03	
	Composição Auxiliar	SINAPI	101619 PREPARO DE FUNDO DE VALA COM LARGURA MENOR QUE 1,5 M, COM CAMADA DE BRITA, LANÇAMENTO MANUAL AF_08/2020	MOVT - MOVIMENTO DE TERRA	M3	0,081	463,13	37,51	
	Composição Auxiliar	SINAPI	5679 PROFUNDIDADE ESCAVAÇÃO MÁX. 4,37 M - CHI DIURNO. AF_06/2014	CHOR - CUSTOS HORÁRIOS DE MÁQUINAS E EQUIPAMENTOS	CHI	0,0178	64,95	1,15	
	Composição Auxiliar	SINAPI	100475 ARGAMASSA TRAÇO 1:3 (EM VOLUME DE CIMENTO E AREIA MÉDIA ÚMIDA) COM ADIÇÃO DE IMPERMEABILIZANTE, PREPARO MECÂNICO COM BETONEIRA 400 L AF_08/2019	SEDI - SERVICOS DIVERSOS	M3	0,0575	981,63	56,44	
	Composição Auxiliar	SINAPI	RETROSCAVADEIRA SOBRE RODAS COM CARREGADEIRA, TRAÇÃO 4X4, POTÊNCIA LÍQ. 88 HP, CAÇAMBA CARREG. CAP. MÍN. 1 M3, CAÇAMBA RETRO CAP. 0,26 M3, PESO OPERACIONAL MÍN. 6.674 KG,	CHOR - CUSTOS HORÁRIOS DE MÁQUINAS E EQUIPAMENTOS	CHP	0,0087	156,79	1,36	
	Composição Auxiliar	SINAPI	5678 PROFUNDIDADE ESCAVAÇÃO MÁX. 4,37 M - CHP DIURNO. AF_06/2014	FUES - FUNDACOES E ESTRUTURAS	M3	0,0448	3038,58	136,12	
	Composição Auxiliar	SINAPI	97735 PEÇA RETANGULAR PRÉ-MOLDADA, VOLUME DE CONCRETO DE 30 A 100 LITROS, TAXA DE AÇO APROXIMADA DE 30KG/M³. AF_03/2024	Material	UN	21,2253	4	84,90	
	Insumo	SINAPI	650 BLOCO DE VEDACAO DE CONCRETO, 9 X 19 X 39 CM (CLASSE C - NBR 6136)	SEDI - SERVICOS DIVERSOS	H	2,3416	25,95	60,76	
	Composição Auxiliar	SINAPI	88316 SERVENTE COM ENCARGOS COMPLEMENTARES	SEDI - SERVICOS DIVERSOS	H	2,9802	30,21	90,03	
	Composição Auxiliar	SINAPI	88309 PEDREIRO COM ENCARGOS COMPLEMENTARES						
			MO sem LS : N/D		LS : N/D		MO com LS :	183,03	
			Valor do BDI :	109,20			Valor com BDI :	586,50	

Tipo	Banco	Código	Descrição	Classe/Tipo	Unidade	Quantidade	Preço s/ BDI	Total	
16.3.100	Composição	SINAPI	CAIXA ENTERRADA ELÉTRICA RETANGULAR, EM ALVENARIA COM TIJOLOS CERÂMICOS MACIÇOS, FUNDO COM BRITA, DIMENSÕES INTERNAS:	INSTALACAO ELETRICA/ELETRIFICACAO E ILUMINACAO EXTERNA	UN	1	200,04	200,04	
	Composição Auxiliar	SINAPI	88316 SERVENTE COM ENCARGOS COMPLEMENTARES	SEDI - SERVICOS DIVERSOS	H	0,9967	25,95	25,86	
	Composição Auxiliar	SINAPI	88309 PEDREIRO COM ENCARGOS COMPLEMENTARES	SEDI - SERVICOS DIVERSOS	H	1,2686	30,21	38,32	
	Composição Auxiliar	SINAPI	87316 ARGAMASSA TRAÇO 1:4 (EM VOLUME DE CIMENTO E AREIA GROSSA ÚMIDA) PARA CHAPISCO CONVENCIONAL, PREPARO MECÂNICO COM BETONEIRA 400 L AF_08/2019	SEDI - SERVICOS DIVERSOS	M3	0,0039	664,59	2,59	
	Composição Auxiliar	SINAPI	101619 PREPARO DE FUNDO DE VALA COM LARGURA MENOR QUE 1,5 M, COM CAMADA DE BRITA, LANÇAMENTO MANUAL AF_08/2020	MOVT - MOVIMENTO DE TERRA	M3	0,036	463,13	16,67	
	Insumo	SINAPI	7258 TIJOLO CERAMICO MACICO COMUM DE *5 X 10 X 20* CM (1 X A X C)	Material	UN	38,691	0,66	25,53	
	Composição Auxiliar	SINAPI	100475 ARGAMASSA TRAÇO 1:3 (EM VOLUME DE CIMENTO E AREIA MÉDIA ÚMIDA) COM ADIÇÃO DE IMPERMEABILIZANTE, PREPARO MECÂNICO COM BETONEIRA 400 L AF_08/2019	SEDI - SERVICOS DIVERSOS	M3	0,0278	981,63	27,28	
	Composição Auxiliar	SINAPI	97734 PEÇA RETANGULAR PRÉ-MOLDADA, VOLUME DE CONCRETO DE 10 A 30 LITROS, TAXA DE AÇO APROXIMADA DE 30KG/M³. AF_03/2024	FUES - FUNDACOES E ESTRUTURAS	M3	0,0175	3645,39	63,79	
			MO sem LS : N/D		LS : N/D		MO com LS :	83,40	
			Valor do BDI :	45,76			Valor com BDI :	245,80	

Tipo	Banco	Código	Descrição	Classe/Tipo	Unidade	Quantidade	Preço s/ BDI	Total	
16.3.101	Composição	Próprio	AUDCPA 235 PERFILADO LISO GALVANIZADO 38X38MM - FORNECIMENTO E INSTALAÇÃO	ASSENTAMENTO DE TUBOS E PECAS	M	1	17,76	17,76	
	Composição Auxiliar	SINAPI	88247 AUXILIAR DE ELETRICISTA COM ENCARGOS COMPLEMENTARES	SEDI - SERVICOS DIVERSOS	H	0,07	28,17	1,97	
	Composição Auxiliar	SINAPI	88264 ELETRICISTA COM ENCARGOS COMPLEMENTARES	SEDI - SERVICOS DIVERSOS	H	0,07	31,77	2,22	
	Insumo	SINAPI	39028 PERFILADO PERFURADO SIMPLES 38 X 38 MM, CHAPA 22	Material	M	1	13,57	13,57	

119/240

RESP.TÉCNICO - ATUALIZAÇÃO DO ORÇAMENTO
Diego Expedito Martins de Oliveira - CREA 8154 D/RO
Jayne Carlos Piovesan -CREA 8125 D/RO
Josiane Beatriz Faustino - CREA 47100 D/MG


DADOS CADASTRAIS

OBJETO: Conclusão da Obra Inacabada Anexo ao Centro Político Administrativo
ENDEREÇO: Av. Farquar, s/n.", Palácio Rio Madeira, Bairro Pedrinhas, CEP: 76.801-470
DATA BASE: fev/25


TABELAS REFERÊNCIAS
SINAPI: RO 02/2025 (não desonerado)
SBC: PVH 02/2025
SICRO:RO: 10/2024
ORSE:SE: 12/2024

BDI GERAL: 22,88%
BDI DIFERENCIADO: 15,28%

COMPOSIÇÕES DE CUSTOS UNITÁRIOS - PRINCIPAIS									
Tipo	Banco	Código	Descrição	Classe/Tipo	Unidade	Quantidade	Preço s/ BDI	Total	
					MO sem LS : N/D	LS : N/D	MO com LS :	3,11	
					Valor do BDI :	4,06	Valor com BDI :	21,82	
Tipo	Banco	Código	Descrição	Classe/Tipo	Unidade	Quantidade	Preço s/ BDI	Total	
16.3.102	Composição	Próprio	AUDCPA 236	TAMPA PERFILADO LISO GALVANIZADO 38X38MM - FORNECIMENTO E INSTALAÇÃO	ASSENTAMENTO DE TUBOS E PECAS	M	1	4,23	4,23
	Composição Auxiliar	SINAPI	88247	AUXILIAR DE ELETRICISTA COM ENCARGOS COMPLEMENTARES	SEDI - SERVICOS DIVERSOS	H	0,03	28,17	0,84
	Composição Auxiliar	SINAPI	88264	ELETRICISTA COM ENCARGOS COMPLEMENTARES	SEDI - SERVICOS DIVERSOS	H	0,03	31,77	0,95
	Insumo	Próprio	AUD 031	(REF. 40488 SBC) PERFILADO - TAMPA DE ENCAIXE 38x38mm CHAPA 20 (6 METROS)	Material	UND	0,33	7,4	2,44
					MO sem LS : N/D	LS : N/D	MO com LS :	1,33	
					Valor do BDI :	0,96	Valor com BDI :	5,19	
Tipo	Banco	Código	Descrição	Classe/Tipo	Unidade	Quantidade	Preço s/ BDI	Total	
16.3.103	Composição	Próprio	AUDCPA 237	GANCHO CURTO PARA PERFILADO 38X38MM - FORNECIMENTO E INSTALAÇÃO	ASSENTAMENTO DE TUBOS E PECAS	UN	1	6,23	6,23
	Composição Auxiliar	SINAPI	88247	AUXILIAR DE ELETRICISTA COM ENCARGOS COMPLEMENTARES	SEDI - SERVICOS DIVERSOS	H	0,05	28,17	1,40
	Composição Auxiliar	SINAPI	88264	ELETRICISTA COM ENCARGOS COMPLEMENTARES	SEDI - SERVICOS DIVERSOS	H	0,05	31,77	1,58
	Insumo	ORSE	12393	Gancho curto 38x38mm para luminária	Material	un	1	3,25	3,25
					MO sem LS : N/D	LS : N/D	MO com LS :	2,22	
					Valor do BDI :	1,42	Valor com BDI :	7,65	
Tipo	Banco	Código	Descrição	Classe/Tipo	Unidade	Quantidade	Preço s/ BDI	Total	
16.3.104	Composição	Próprio	AUDCPA 225	LUMINÁRIA TIPO JOBI REDONDO, 1 X 7W 26° 2700K, TENSÃO 127/220V - FORNECIMENTO E INSTALAÇÃO	ASSENTAMENTO DE TUBOS E PECAS	UN	1	107,43	107,43
	Composição Auxiliar	SINAPI	88247	AUXILIAR DE ELETRICISTA COM ENCARGOS COMPLEMENTARES	SEDI - SERVICOS DIVERSOS	H	1	28,17	28,17
	Composição Auxiliar	SINAPI	88264	ELETRICISTA COM ENCARGOS COMPLEMENTARES	SEDI - SERVICOS DIVERSOS	H	1	31,77	31,77
	Insumo	Próprio	AUD 067	(REF. 001812 SBC) LUMINARIA - SPOT DIRECIONAVEL PARA TRILHO BRANCO Ø5cm LED EMBUTIDO 7W	Material	UN	1	47,49	47,49
					MO sem LS : N/D	LS : N/D	MO com LS :	44,60	
					Valor do BDI :	24,57	Valor com BDI :	132,00	
Tipo	Banco	Código	Descrição	Classe/Tipo	Unidade	Quantidade	Preço s/ BDI	Total	
16.3.105	Composição	Próprio	AUDCPA 224	LUMINÁRIA TIPO JOBI REDONDO, 1 X 7W 43° SEM FILTRO, TENSÃO 127/220V - FORNECIMENTO E INSTALAÇÃO	ASSENTAMENTO DE TUBOS E PECAS	M	1	107,43	107,43
	Composição Auxiliar	SINAPI	88247	AUXILIAR DE ELETRICISTA COM ENCARGOS COMPLEMENTARES	SEDI - SERVICOS DIVERSOS	H	1	28,17	28,17
	Composição Auxiliar	SINAPI	88264	ELETRICISTA COM ENCARGOS COMPLEMENTARES	SEDI - SERVICOS DIVERSOS	H	1	31,77	31,77
	Insumo	Próprio	AUD 067	(REF. 001812 SBC) LUMINARIA - SPOT DIRECIONAVEL PARA TRILHO BRANCO Ø5cm LED EMBUTIDO 7W	Material	UN	1	47,49	47,49
					MO sem LS : N/D	LS : N/D	MO com LS :	44,60	
					Valor do BDI :	24,57	Valor com BDI :	132,00	
Tipo	Banco	Código	Descrição	Classe/Tipo	Unidade	Quantidade	Preço s/ BDI	Total	
16.3.106	Composição	Próprio	AUDCPA 226	LUMINÁRIA TIPO JOBI REDONDO, 1 X 17W DIFUSO, TENSÃO 127/220V - FORNECIMENTO E INSTALAÇÃO	ASSENTAMENTO DE TUBOS E PECAS	UN	1	189,84	189,84
	Composição Auxiliar	SINAPI	88247	AUXILIAR DE ELETRICISTA COM ENCARGOS COMPLEMENTARES	SEDI - SERVICOS DIVERSOS	H	1	28,17	28,17
	Composição Auxiliar	SINAPI	88264	ELETRICISTA COM ENCARGOS COMPLEMENTARES	SEDI - SERVICOS DIVERSOS	H	1	31,77	31,77
	Insumo	Próprio	AUD 068	(REF. 004618 SBC) LUMINARIA DE EMBUTIR RECUADA DEEP 17W BRANCO 5000K BIVOLT STH89038R/50	Material	UN	1	129,90	129,90
					MO sem LS : N/D	LS : N/D	MO com LS :	44,60	
					Valor do BDI :	43,43	Valor com BDI :	233,27	
Tipo	Banco	Código	Descrição	Classe/Tipo	Unidade	Quantidade	Preço s/ BDI	Total	
16.3.107	Composição	Próprio	AUDCPA 373	LUMINÁRIA BONFIM MESA, 1 x 26W DIFUSO 2700K, TENSÃO 127/220V - FORNECIMENTO E INSTALAÇÃO	INSTALACAO ELETRICA/ELETRIFICACAO E ILUMINACAO EXTERNA	UN	1	391,27	391,27
	Composição Auxiliar	SINAPI	88247	AUXILIAR DE ELETRICISTA COM ENCARGOS COMPLEMENTARES	SEDI - SERVICOS DIVERSOS	H	1	28,17	28,17
	Composição Auxiliar	SINAPI	88264	ELETRICISTA COM ENCARGOS COMPLEMENTARES	SEDI - SERVICOS DIVERSOS	H	1	31,77	31,77
	Insumo	Próprio	AUD 156	Luminária BONFIM MESA, 1 x 26W difuso 2700K, tensão 127/220V	Material	UN	1	331,33	331,33

<div><div>GOVERNO DO ESTADO DE RONDÔNIA</div><div>SECRETARIA DE ESTADO DE OBRAS E SERVIÇOS PÚBLICOS – SEOSP/RO</div><div>TELEFONE: (69) 3212-8107</div><div>AVENIDA FAQUAR – ESPLANADA DAS SENCRETARAS, BAIRRO: PEDRINHAS</div><div>PORTO VELHO - RO - CEP: 76.801-470</div><div>CNPJ: 37.621.806.0001 - 07</div></div>				<div><div>SEOSP</div><div>Secretaria de Estado de Obras e Serviços Públicos</div></div>				<div>TABELAS REFERÊNCIAS</div> <div>SINAPI: RO 02/2025 (não desonerado)</div> <div>SBC: PVH 02/2025</div> <div>SICRO:RO: 10/2024</div> <div>ORSE:SE: 12/2024</div>			
<div>RESP.TÉCNICO - ATUALIZAÇÃO DO ORÇAMENTO</div> <div>Diego Expedito Martins de Oliveira - CREA 8154 D/RO</div> <div>Jayne Carlos Piovesan -CREA 8125 D/RO</div> <div>Josiane Beatriz Faustino - CREA 47100 D/MG</div>											
<div>DADOS CADASTRAIS</div>											
OBJETO:		Conclusão da Obra Inacabada Anexo ao Centro Político Administrativo									
ENDEREÇO:		Av. Farquar, s/n., Palácio Rio Madeira, Bairro Pedrinhas, CEP: 76.801-470									
DATA BASE:		fev/25									
COMPOSIÇÕES DE CUSTOS UNITÁRIOS - PRINCIPAIS											
Tipo		Banco	Código	Descrição	Classe/Tipo	Unidade	Quantidade	Preço s/ BDI	Total		
					MO sem LS : N/D	LS : N/D		MO com LS :	44,60		
					Valor do BDI :	89,52		Valor com BDI :	480,79		
Tipo		Banco	Código	Descrição	Classe/Tipo	Unidade	Quantidade	Preço s/ BDI	Total		
					INSTALACAO						
					ELETRICA/ELETRIFICACAO E ILUMINACAO EXTERNA	UN	1	520,03	520,03		
16.3.108	Composição	Próprio	AUDCPA 383	LINK LED NO TETO, 1 x 16W 4000K, TENSÃO 127/220V - FORNECIMENTO E INSTALAÇÃO	SEDI - SERVICOS DIVERSOS	H	1	28,17	28,17		
	Composição Auxiliar	SINAPI	88247	AUXILIAR DE ELETRICISTA COM ENCARGOS COMPLEMENTARES	SEDI - SERVICOS DIVERSOS	H	1	31,77	31,77		
	Composição Auxiliar	SINAPI	88264	ELETRICISTA COM ENCARGOS COMPLEMENTARES	Material	UN	1	460,09	460,09		
	Insumo	Próprio	AUD 157	Link LED no teto, 1 x 16W 4000K, código 8100022, tensão 127/220V							
					MO sem LS : N/D	LS : N/D		MO com LS :	44,60		
					Valor do BDI :	118,98		Valor com BDI :	639,01		
Tipo		Banco	Código	Descrição	Classe/Tipo	Unidade	Quantidade	Preço s/ BDI	Total		
					INSTALACAO						
					ELETRICA/ELETRIFICACAO E ILUMINACAO EXTERNA	UN	1	545,39	545,39		
16.3.109	Composição	Próprio	AUDCPA 384	LINK LED NO TETO, 1 x 24W 2700K, TENSÃO 127/220V - FORNECIMENTO E INSTALAÇÃO	SEDI - SERVICOS DIVERSOS	H	1	28,17	28,17		
	Composição Auxiliar	SINAPI	88247	AUXILIAR DE ELETRICISTA COM ENCARGOS COMPLEMENTARES	SEDI - SERVICOS DIVERSOS	H	1	31,77	31,77		
	Composição Auxiliar	SINAPI	88264	ELETRICISTA COM ENCARGOS COMPLEMENTARES	Material	UN	1	485,45	485,45		
	Insumo	Próprio	AUD 158	Link LED no teto, 1 x 24W 2700K, código 8100027, tensão 127/220V							
					MO sem LS : N/D	LS : N/D		MO com LS :	44,60		
					Valor do BDI :	124,78		Valor com BDI :	670,17		
Tipo		Banco	Código	Descrição	Classe/Tipo	Unidade	Quantidade	Preço s/ BDI	Total		
					INSTALACAO						
					ELETRICA/ELETRIFICACAO E ILUMINACAO EXTERNA	M	1	519,84	519,84		
16.3.110	Composição	Próprio	AUDCPA 367	Link LED no teto, 42 x 2W 2700K, tensão 127/220V - FORNECIMENTO E INSTALAÇÃO	SEDI - SERVICOS DIVERSOS	H	1	28,17	28,17		
	Composição Auxiliar	SINAPI	88247	AUXILIAR DE ELETRICISTA COM ENCARGOS COMPLEMENTARES	SEDI - SERVICOS DIVERSOS	H	1	31,77	31,77		
	Composição Auxiliar	SINAPI	88264	ELETRICISTA COM ENCARGOS COMPLEMENTARES	Material	M	1	459,9	459,90		
	Insumo	Próprio	AUD 121	Link LED no teto, 42 x 2W 2700K, tensão 127/220V							
					MO sem LS : N/D	LS : N/D		MO com LS :	44,60		
					Valor do BDI :	118,93		Valor com BDI :	638,77		
Tipo		Banco	Código	Descrição	Classe/Tipo	Unidade	Quantidade	Preço s/ BDI	Total		
					INSTALACAO						
					ELETRICA/ELETRIFICACAO E ILUMINACAO EXTERNA	UN	1	1026,79	1.026,79		
16.3.111	Composição	Próprio	AUDCPA 385	PROJETOR LED NO PISO, 1 x 15W 2700K, DRIVE EMBUTIDO, TENSÃO 127/220V - FORNECIMENTO E INSTALAÇÃO	SEDI - SERVICOS DIVERSOS	H	1	28,17	28,17		
	Composição Auxiliar	SINAPI	88247	AUXILIAR DE ELETRICISTA COM ENCARGOS COMPLEMENTARES	SEDI - SERVICOS DIVERSOS	H	1	31,77	31,77		
	Composição Auxiliar	SINAPI	88264	ELETRICISTA COM ENCARGOS COMPLEMENTARES	Material	UN	1	966,85	966,85		
	Insumo	Próprio	AUD 160	Projektor LED no piso, 1 x 15W 2700K, drive embutido, tensão 127/220V							
					MO sem LS : N/D	LS : N/D		MO com LS :	44,60		
					Valor do BDI :	234,92		Valor com BDI :	1.261,71		
Tipo		Banco	Código	Descrição	Classe/Tipo	Unidade	Quantidade	Preço s/ BDI	Total		
					ASSENTAMENTO DE TUBOS E PECAS	M	1	136,98	136,98		
16.4.1	Composição	Próprio	AUDCPA 263	BARRAMENTO DE COBRE REDONDO 9,35MM - FORNECIMENTO E INSTALAÇÃO	SEDI - SERVICOS DIVERSOS	H	0,15	28,17	4,22		
	Composição Auxiliar	SINAPI	88247	AUXILIAR DE ELETRICISTA COM ENCARGOS COMPLEMENTARES	SEDI - SERVICOS DIVERSOS	H	0,15	31,77	4,76		
	Composição Auxiliar	SINAPI	88264	ELETRICISTA COM ENCARGOS COMPLEMENTARES	Material	M	1	128	128,00		
	Insumo	Próprio	AUD 048	Barramento de cobre redondo 9,35mm							
					MO sem LS : N/D	LS : N/D		MO com LS :	6,68		
					Valor do BDI :	31,34		Valor com BDI :	168,32		
Tipo		Banco	Código	Descrição	Classe/Tipo	Unidade	Quantidade	Preço s/ BDI	Total		

COMPOSIÇÕES DE CUSTOS UNITÁRIOS - PRINCIPAIS									
Tipo	Banco	Código	Descrição	Classe/Tipo	Unidade	Quantidade	Preço s/ BDI	Total	
16.4.2	Composição	Próprio	AUDCPA 264	BLOCO AUTÔNOMO PARA ILUMINAÇÃO ANTI-PÂNICO 220V - FORNECIMENTO E INSTALAÇÃO	INSTALACAO ELETRICA/ELETRIFICACAO E ILUMINACAO EXTERNA	UND	1	304,15	304,15
	Composição Auxiliar	SINAPI	88247	AUXILIAR DE ELETRICISTA COM ENCARGOS COMPLEMENTARES	SEDI - SERVICOS DIVERSOS	H	0,15	28,17	4,22
	Composição Auxiliar	SINAPI	88264	ELETRICISTA COM ENCARGOS COMPLEMENTARES	SEDI - SERVICOS DIVERSOS	H	0,15	31,77	4,76
	Insumo	Próprio	AUD 049	(REF. 203034 SBC) BLOCO AUTONOMO DE ILUMINACAO DE EMERGENCIA DOIS FAROIS LED 2200 LUMENS BATERIA SELADA AUTONOMIA 2 HORAS	Material	UND	1	295,17	295,17
					MO sem LS : N/D	LS : N/D	MO com LS :	6,68	
					Valor do BDI :	69,58	Valor com BDI :	373,73	
Tipo	Banco	Código	Descrição	Classe/Tipo	Unidade	Quantidade	Preço s/ BDI	Total	
16.4.3	Composição	Próprio	AUDCPA 265	CABO XLPE DE 25 MM2 ISOLAÇÃO DE 15 KV - FORNECIMENTO E INSTALAÇÃO	ASSENTAMENTO DE TUBOS E PECAS	M	1	20,38	20,38
	Composição Auxiliar	SINAPI	88247	AUXILIAR DE ELETRICISTA COM ENCARGOS COMPLEMENTARES	SEDI - SERVICOS DIVERSOS	H	0,1	28,17	2,81
	Composição Auxiliar	SINAPI	88264	ELETRICISTA COM ENCARGOS COMPLEMENTARES	SEDI - SERVICOS DIVERSOS	H	0,1	31,77	3,17
	Insumo	Próprio	AUD 087	Cabo (xlpe) 25 mm² Isolação 15 KV	Material	M	1	14,4	14,40
					MO sem LS : N/D	LS : N/D	MO com LS :	4,46	
					Valor do BDI :	4,66	Valor com BDI :	25,04	
Tipo	Banco	Código	Descrição	Classe/Tipo	Unidade	Quantidade	Preço s/ BDI	Total	
16.4.4	Composição	Próprio	AUDCPA 269	(REF. 72253,10/2018 SINAPI) CABO DE COBRE NU 35MM2 - FORNECIMENTO E INSTALACAO	INSTALACAO ELETRICA/ELETRIFICACAO E ILUMINACAO EXTERNA	M	1	56,83	56,83
	Insumo	SINAPI	863	CABO DE COBRE NU 35 MM2 MEIO-DURO	Material	M	1,02	43,39	44,25
	Composição Auxiliar	SINAPI	88247	AUXILIAR DE ELETRICISTA COM ENCARGOS COMPLEMENTARES	SEDI - SERVICOS DIVERSOS	H	0,21	28,17	5,91
	Composição Auxiliar	SINAPI	88264	ELETRICISTA COM ENCARGOS COMPLEMENTARES	SEDI - SERVICOS DIVERSOS	H	0,21	31,77	6,67
					MO sem LS : N/D	LS : N/D	MO com LS :	9,36	
					Valor do BDI :	13,00	Valor com BDI :	69,83	
Tipo	Banco	Código	Descrição	Classe/Tipo	Unidade	Quantidade	Preço s/ BDI	Total	
16.4.5	Composição	SINAPI	97891 AF_12/2020	CAIXA ENTERRADA ELÉTRICA RETANGULAR, EM ALVENARIA COM BLOCOS DE CONCRETO, FUNDO COM BRITA, DIMENSÕES INTERNAS: 0,4X0,4X0,4 M.	INSTALACAO ELETRICA/ELETRIFICACAO E ILUMINACAO EXTERNA	UN	1	254,2	254,20
	Composição Auxiliar	SINAPI	87316	ARGAMASSA TRAÇO 1:4 (EM VOLUME DE CIMENTO E AREIA GROSSA ÚMIDA) PARA CHAPISCO CONVENCIONAL, PREPARO MECÂNICO COM BETONEIRA 400 L. AF_08/2019	SEDI - SERVICOS DIVERSOS	M3	0,0064	664,59	4,25
	Composição Auxiliar	SINAPI	101619	PREPARO DE FUNDO DE VALA COM LARGURA MENOR QUE 1,5 M, COM CAMADA DE BRITA, LANÇAMENTO MANUAL. AF_08/2020	MOVT - MOVIMENTO DE TERRA	M3	0,049	463,13	22,69
	Insumo	SINAPI	650	BLOCO DE VEDACAO DE CONCRETO, 9 X 19 X 39 CM (CLASSE C - NBR 6136)	Material	UN	10,0361	4	40,14
	Composição Auxiliar	SINAPI	100475	ARGAMASSA TRAÇO 1:3 (EM VOLUME DE CIMENTO E AREIA MÉDIA ÚMIDA) COM ADIÇÃO DE IMPERMEABILIZANTE, PREPARO MECÂNICO COM BETONEIRA 400 L. AF_08/2019	SEDI - SERVICOS DIVERSOS	M3	0,0261	981,63	25,62
	Composição Auxiliar	SINAPI	97734	PEÇA RETANGULAR PRÉ-MOLDADA, VOLUME DE CONCRETO DE 10 A 30 LITROS, TAXA DE AÇO APROXIMADA DE 30KG/M³. AF_03/2024	FUES - FUNDACOES E ESTRUTURAS	M3	0,0252	3645,39	91,86
	Composição Auxiliar	SINAPI	88316	SERVENTE COM ENCARGOS COMPLEMENTARES	SEDI - SERVICOS DIVERSOS	H	1,0814	25,95	28,06
	Composição Auxiliar	SINAPI	88309	PEDREIRO COM ENCARGOS COMPLEMENTARES	SEDI - SERVICOS DIVERSOS	H	1,3764	30,21	41,58
					MO sem LS : N/D	LS : N/D	MO com LS :	102,14	
					Valor do BDI :	58,16	Valor com BDI :	312,36	
Tipo	Banco	Código	Descrição	Classe/Tipo	Unidade	Quantidade	Preço s/ BDI	Total	
16.4.6	Composição	SINAPI	97893 AF_12/2020	CAIXA ENTERRADA ELÉTRICA RETANGULAR, EM ALVENARIA COM BLOCOS DE CONCRETO, FUNDO COM BRITA, DIMENSÕES INTERNAS: 0,8X0,8X0,6 M.	INSTALACAO ELETRICA/ELETRIFICACAO E ILUMINACAO EXTERNA	UN	1	660,95	660,95
	Insumo	SINAPI	650	BLOCO DE VEDACAO DE CONCRETO, 9 X 19 X 39 CM (CLASSE C - NBR 6136)	Material	UN	27,0615	4	108,24
	Composição Auxiliar	SINAPI	88316	SERVENTE COM ENCARGOS COMPLEMENTARES	SEDI - SERVICOS DIVERSOS	H	3,0305	25,95	78,64
	Composição Auxiliar	SINAPI	88309	PEDREIRO COM ENCARGOS COMPLEMENTARES	SEDI - SERVICOS DIVERSOS	H	3,8569	30,21	116,51
	Composição Auxiliar	SINAPI	87316	ARGAMASSA TRAÇO 1:4 (EM VOLUME DE CIMENTO E AREIA GROSSA ÚMIDA) PARA CHAPISCO CONVENCIONAL, PREPARO MECÂNICO COM BETONEIRA 400 L. AF_08/2019	SEDI - SERVICOS DIVERSOS	M3	0,0173	664,59	11,49
	Composição Auxiliar	SINAPI	101619	PREPARO DE FUNDO DE VALA COM LARGURA MENOR QUE 1,5 M, COM CAMADA DE BRITA, LANÇAMENTO MANUAL. AF_08/2020	MOVT - MOVIMENTO DE TERRA	M3	0,121	463,13	56,03
									122/240



GOVERNO DO ESTADO DE RONDÔNIA

SECRETARIA DE ESTADO DE OBRAS E SERVIÇOS PÚBLICOS – SEOSP/RO

TELEFONE: (69) 3212-8107

AVENIDA FAQUAR – ESPLANADA DAS SENCRETARAS, BAIRRO: PEDRINHAS

PORTO VELHO - RO - CEP: 76.801-470

CNPJ: 37.621.806.0001 - 07

RESP.TÉCNICO - ATUALIZAÇÃO DO ORÇAMENTO

Diego Expedito Martins de Oliveira - CREA 8154 D/RO

Jayne Carlos Piovesan -CREA 8125 D/RO

Josiane Beatriz Faustino - CREA 47100 D/MG

DADOS CADASTRAIS

OBJETO: Conclusão da Obra Inacabada Anexo ao Centro Político Administrativo

ENDEREÇO: Av. Farquar, s/n.", Palácio Rio Madeira, Bairro Pedrinhas, CEP: 76.801-470

DATA BASE: fev/25

TABELAS REFERÊNCIAS

SINAPI: RO 02/2025 (não desonerado)

SBC: PVH 02/2025

SICRO:RO: 10/2024

ORSE:SE: 12/2024

BDI GERAL: 22,88%

BDI DIFERENCIADO: 15,28%

COMPOSIÇÕES DE CUSTOS UNITÁRIOS - PRINCIPAIS									
Tipo	Banco	Código	Descrição	Classe/Tipo	Unidade	Quantidade	Preço s/ BDI	Total	
Composição Auxiliar	SINAPI		RETROSCAVADEIRA SOBRE RODAS COM CARREGADEIRA, TRAÇÃO 4X4, POTÊNCIA LÍQ. 88 HP, CAÇAMBA CARREG. CAP. MÍN. 1 M3, CAÇAMBA RETRO CAP. 0,26 M3, PESO OPERACIONAL MÍN. 6.674 KG, 5679 PROFUNDIDADE ESCAVAÇÃO MÁX. 4,37 M - CHI DIURNO. AF_06/2014	CHOR - CUSTOS HORÁRIOS DE MÁQUINAS E EQUIPAMENTOS	CHI	0,0276	64,95	1,79	
Composição Auxiliar	SINAPI	100475	ARGAMASSA TRAÇO 1:3 (EM VOLUME DE CIMENTO E AREIA MÉDIA ÚMIDA) COM ADIÇÃO DE IMPERMEABILIZANTE, PREPARO MECÂNICO COM BETONEIRA 400 L. AF_08/2019	SEDI - SERVIÇOS DIVERSOS	M3	0,0748	981,63	73,42	
Composição Auxiliar	SINAPI	5678	RETROSCAVADEIRA SOBRE RODAS COM CARREGADEIRA, TRAÇÃO 4X4, POTÊNCIA LÍQ. 88 HP, CAÇAMBA CARREG. CAP. MÍN. 1 M3, CAÇAMBA RETRO CAP. 0,26 M3, PESO OPERACIONAL MÍN. 6.674 KG, 5678 PROFUNDIDADE ESCAVAÇÃO MÁX. 4,37 M - CHP DIURNO. AF_06/2014	CHOR - CUSTOS HORÁRIOS DE MÁQUINAS E EQUIPAMENTOS	CHP	0,0136	156,79	2,13	
Composição Auxiliar	SINAPI	97735	PEÇA RETANGULAR PRÉ-MOLDADA, VOLUME DE CONCRETO DE 30 A 100 LITROS, TAXA DE AÇO APROXIMADA DE 30KG/M³. AF_03/2024	FUES - FUNDACOES E ESTRUTURAS	M3	0,07	3038,58	212,70	
					MO sem LS : N/D	LS : N/D	MO com LS :	254,23	
					Valor do BDI :	151,22	Valor com BDI :	812,17	

Tipo	Banco	Código	Descrição	Classe/Tipo	Unidade	Quantidade	Preço s/ BDI	Total	
16.4.7	Composição	Próprio	AUDCPA 270	CHAVE SECCIONADORA DE AT TRIPOLAR CLASSE 15KV E 400A NO MÍNIMO COM DISPOSITIVO DE MANOBRA AUTOMÁTICO À DISTÂNCIA - FORNECIMENTO E INSTALACAO	INSTALACAO ELETRICA/ELETRIFICACAO E ILUMINACAO EXTERNA	UND	1	1289,55	1.289,55
	Composição Auxiliar	SINAPI	88247	AUXILIAR DE ELETRICISTA COM ENCARGOS COMPLEMENTARES	SEDI - SERVIÇOS DIVERSOS	H	0,2	28,17	5,63
	Composição Auxiliar	SINAPI	88264	ELETRICISTA COM ENCARGOS COMPLEMENTARES	SEDI - SERVIÇOS DIVERSOS	H	0,2	31,77	6,35
	Insumo	Próprio	AUD 088	(REF. 21039 SBC) CHAVE SECCIONADORA FUSIVEL 3P 400A NH2 3NP1153-10A10	Material	UND	1	1277,57	1.277,57
					MO sem LS : N/D	LS : N/D	MO com LS :	8,92	
					Valor do BDI :	295,04	Valor com BDI :	1.584,59	

Tipo	Banco	Código	Descrição	Classe/Tipo	Unidade	Quantidade	Preço s/ BDI	Total	
16.4.8	Composição	Próprio	AUDCPA 271	CONECTOR DE ATERRAMENTO GKD 635 - FORNECIMENTO E INSTALACAO	INSTALACAO ELETRICA/ELETRIFICACAO E ILUMINACAO EXTERNA	UND	1	30,88	30,88
	Composição Auxiliar	SINAPI	88247	AUXILIAR DE ELETRICISTA COM ENCARGOS COMPLEMENTARES	SEDI - SERVIÇOS DIVERSOS	H	0,1	28,17	2,81
	Composição Auxiliar	SINAPI	88264	ELETRICISTA COM ENCARGOS COMPLEMENTARES	SEDI - SERVIÇOS DIVERSOS	H	0,1	31,77	3,17
	Insumo	Próprio	AUD 089	(REF. 78436 SBC) CONECTOR PARALELO BRONZE TEL 731 COM PARAFUSO 50mm PARA ATERRAMENTO	Material	UND	1	24,9	24,90
					MO sem LS : N/D	LS : N/D	MO com LS :	4,46	
					Valor do BDI :	7,06	Valor com BDI :	37,94	

Tipo	Banco	Código	Descrição	Classe/Tipo	Unidade	Quantidade	Preço s/ BDI	Total	
16.4.9	Composição	Próprio	AUDCPA 272	CURVA 90 GRAUS DE FERRO GALVANIZADO, DE 4" - FORNECIMENTO E INSTALACAO	INSTALACAO ELETRICA/ELETRIFICACAO E ILUMINACAO EXTERNA	UND	1	462,95	462,95
	Composição Auxiliar	SINAPI	88247	AUXILIAR DE ELETRICISTA COM ENCARGOS COMPLEMENTARES	SEDI - SERVIÇOS DIVERSOS	H	0,1	28,17	2,81
	Composição Auxiliar	SINAPI	88264	ELETRICISTA COM ENCARGOS COMPLEMENTARES	SEDI - SERVIÇOS DIVERSOS	H	0,1	31,77	3,17
	Insumo	SINAPI	1808	CURVA 90 GRAUS DE FERRO GALVANIZADO, COM ROSCA BSP MACHO/FEMEA, DE 4"	Material	UN	1	456,97	456,97
					MO sem LS : N/D	LS : N/D	MO com LS :	4,46	
					Valor do BDI :	105,92	Valor com BDI :	568,87	

Tipo	Banco	Código	Descrição	Classe/Tipo	Unidade	Quantidade	Preço s/ BDI	Total	
16.4.10	Composição	Próprio	AUDCPA 273	EXAUSTOR AXIAL LINHA INDUSTRIAL - FORNECIMENTO E INSTALACAO	INSTALACAO ELETRICA/ELETRIFICACAO E ILUMINACAO EXTERNA	UND	1	419,78	419,78
	Composição Auxiliar	SINAPI	88247	AUXILIAR DE ELETRICISTA COM ENCARGOS COMPLEMENTARES	SEDI - SERVIÇOS DIVERSOS	H	2	28,17	56,34
	Composição Auxiliar	SINAPI	88264	ELETRICISTA COM ENCARGOS COMPLEMENTARES	SEDI - SERVIÇOS DIVERSOS	H	2	31,77	63,54
	Insumo	Próprio	AUD 090	(REF. 10696 SBC) EXAUSTOR AXIAL 40cm LINHA INDUSTRIAL 220V	Material	UND	1	299,9	299,90
					MO sem LS : N/D	LS : N/D	MO com LS :	89,22	
					Valor do BDI :	96,04	Valor com BDI :	515,82	

Tipo	Banco	Código	Descrição	Classe/Tipo	Unidade	Quantidade	Preço s/ BDI	Total	
16.4.11	Composição	Próprio	AUDCPA 274	(REF. 78054 SBC) HASTE ATERRAMENTO COBREADA 5/8" X 2,40M - FORNECIMENTO E INSTALACAO	INSTALACAO ELETRICA/ELETRIFICACAO E ILUMINACAO EXTERNA	UND	1	231,5	231,50
	Composição Auxiliar	SINAPI	88247	AUXILIAR DE ELETRICISTA COM ENCARGOS COMPLEMENTARES	SEDI - SERVIÇOS DIVERSOS	H	1,878	28,17	52,80
									123/240

RESP.TÉCNICO - ATUALIZAÇÃO DO ORÇAMENTO
Diego Expedito Martins de Oliveira - CREA 8154 D/RO
Jayne Carlos Piovesan -CREA 8125 D/RO
Josiane Beatriz Faustino - CREA 47100 D/MG

DADOS CADASTRAIS

OBJETO: Conclusão da Obra Inacabada Anexo ao Centro Político Administrativo
ENDEREÇO: Av. Farquar, s/n.", Palácio Rio Madeira, Bairro Pedrinhas, CEP: 76.801-470
DATA BASE: fev/25

TABELAS REFERÊNCIAS
SINAPI: RO 02/2025 (não desonerado)
SBC: PVH 02/2025
SICRO:RO: 10/2024
ORSE:SE: 12/2024

BDI GERAL: 22,88%
BDI DIFERENCIADO: 15,28%

COMPOSIÇÕES DE CUSTOS UNITÁRIOS - PRINCIPAIS									
Tipo	Banco	Código	Descrição	Classe/Tipo	Unidade	Quantidade	Preço s/ BDI	Total	
Composição Auxiliar	SINAPI	AUD 091	88264 ELETRICISTA COM ENCARGOS COMPLEMENTARES (REF. 45201 SBC) HASTE DE ATERRAMENTO COBREADA 5/8" x 2,40m 6715 670106	SEDI - SERVICOS DIVERSOS	H	1,878	31,77	59,66	
	Próprio			Material	UND	1	118,94	118,94	
				MO sem LS : N/D		LS : N/D	MO com LS :	83,78	
				Valor do BDI :	52,96		Valor com BDI :	284,46	
Tipo	Banco	Código	Descrição	Classe/Tipo	Unidade	Quantidade	Preço s/ BDI	Total	
16.4.12	Composição	Próprio	AUDCPA 275	ISOLADOR TIPO PEDESTAL 15KV - FORNECIMENTO E INSTALACAO	INSTALACAO ELETRICA/ELETRIFICACAO E ILUMINACAO EXTERNA	UND	1	203,97	203,97
	Composição Auxiliar	SINAPI	88247 AUXILIAR DE ELETRICISTA COM ENCARGOS COMPLEMENTARES	SEDI - SERVICOS DIVERSOS	H	0,3	28,17	8,45	
	Composição Auxiliar	SINAPI	88264 ELETRICISTA COM ENCARGOS COMPLEMENTARES	SEDI - SERVICOS DIVERSOS	H	0,3	31,77	9,53	
	Insumo	Próprio	AUD 092	(REF. 1978 SBC) ISOLADOR DE PORCELANA TIPO PEDESTAL 15KV	Material	UND	1	185,99	185,99
				MO sem LS : N/D		LS : N/D	MO com LS :	13,38	
				Valor do BDI :	46,66		Valor com BDI :	250,63	
Tipo	Banco	Código	Descrição	Classe/Tipo	Unidade	Quantidade	Preço s/ BDI	Total	
16.4.13	Composição	Próprio	AUDCPA 276	TERMINAL (MUFLA) PARA CABO DE 25 MM2 ISOLAÇÃO PARA 15KV - FORNECIMENTO E INSTALACAO	INSTALACAO ELETRICA/ELETRIFICACAO E ILUMINACAO EXTERNA	UND	1	272,67	272,67
	Composição Auxiliar	SINAPI	88247 AUXILIAR DE ELETRICISTA COM ENCARGOS COMPLEMENTARES	SEDI - SERVICOS DIVERSOS	H	0,2	28,17	5,63	
	Composição Auxiliar	SINAPI	88264 ELETRICISTA COM ENCARGOS COMPLEMENTARES	SEDI - SERVICOS DIVERSOS	H	0,2	31,77	6,35	
	Insumo	Próprio	AUD 093	(REF. 45610 SBC) MUFLA TERMINAL PRIMARIA UNIPOLAR USO INTERNO PARA CABO 35/120mm2 ISOLACAO 15/25KV EM EPR - BORRACHA DE SILICONE	Material	UND	1	260,69	260,69
				MO sem LS : N/D		LS : N/D	MO com LS :	8,92	
				Valor do BDI :	62,38		Valor com BDI :	335,05	
Tipo	Banco	Código	Descrição	Classe/Tipo	Unidade	Quantidade	Preço s/ BDI	Total	
16.4.14	Composição	Próprio	AUDCPA 277	TERMINAL COMPRESSÃO DE 25 MM2 - FORNECIMENTO E INSTALACAO	INSTALACAO ELETRICA/ELETRIFICACAO E ILUMINACAO EXTERNA	UND	1	8,73	8,73
	Composição Auxiliar	SINAPI	88247 AUXILIAR DE ELETRICISTA COM ENCARGOS COMPLEMENTARES	SEDI - SERVICOS DIVERSOS	H	0,1	28,17	2,81	
	Composição Auxiliar	SINAPI	88264 ELETRICISTA COM ENCARGOS COMPLEMENTARES	SEDI - SERVICOS DIVERSOS	H	0,1	31,77	3,17	
	Insumo	SINAPI	1576 TERMINAL A COMPRESSAO EM COBRE ESTANHADO PARA CABO 25 MM2, 1 FURO E 1 COMPRESSAO, PARA PARAFUSO DE FIXACAO M8	Material	UN	1	2,75	2,75	
				MO sem LS : N/D		LS : N/D	MO com LS :	4,46	
				Valor do BDI :	1,99		Valor com BDI :	10,72	
Tipo	Banco	Código	Descrição	Classe/Tipo	Unidade	Quantidade	Preço s/ BDI	Total	
16.4.15	Composição	Próprio	AUDCPA 278	TRANSFORMADOR TRIFÁSICO TENSÃO PRIMÁRIA 13,8KV, A SECO, POTÊNCIA MÍNIMA DE 500KVA - FORNECIMENTO E INSTALACAO	INSTALACAO ELETRICA/ELETRIFICACAO E ILUMINACAO EXTERNA	UND	1	90779,64	90.779,64
	Composição Auxiliar	SINAPI	88247 AUXILIAR DE ELETRICISTA COM ENCARGOS COMPLEMENTARES	SEDI - SERVICOS DIVERSOS	H	6	28,17	169,02	
	Composição Auxiliar	SINAPI	88264 ELETRICISTA COM ENCARGOS COMPLEMENTARES	SEDI - SERVICOS DIVERSOS	H	6	31,77	190,62	
	Insumo	Próprio	AUD 094	(REF. 279 SBC) TRANSFORMADOR A SECO 750KVA TENSÃO 15KV 13,8 MEIO ISOLANTE: EPOXI 60HZ	Material	UND	1	90420	90.420,00
				MO sem LS : N/D		LS : N/D	MO com LS :	267,68	
				Valor do BDI :	20.770,38		Valor com BDI :	111.550,02	
Tipo	Banco	Código	Descrição	Classe/Tipo	Unidade	Quantidade	Preço s/ BDI	Total	
16.4.16	Composição	Próprio	AUDCPA 279	ESTRADO DE BORRACHA ISOLANTE 15KV, DIMENSÕES 1,00X1,00M - FORNECIMENTO E INSTALACAO	INSTALACAO ELETRICA/ELETRIFICACAO E ILUMINACAO EXTERNA	UND	1	629,29	629,29
	Composição Auxiliar	SINAPI	88247 AUXILIAR DE ELETRICISTA COM ENCARGOS COMPLEMENTARES	SEDI - SERVICOS DIVERSOS	H	0,2	28,17	5,63	
	Composição Auxiliar	SINAPI	88264 ELETRICISTA COM ENCARGOS COMPLEMENTARES	SEDI - SERVICOS DIVERSOS	H	0,2	31,77	6,35	
	Insumo	Próprio	AUD 095	Estrado de borracha isolante 15kV, dimensões 1,00 x 1,00m	Material	UND	1	617,31	617,31
				MO sem LS : N/D		LS : N/D	MO com LS :	8,92	
								124/240	

RESP.TÉCNICO - ATUALIZAÇÃO DO ORÇAMENTO
Diego Expedito Martins de Oliveira - CREA 8154 D/RO
Jayne Carlos Piovesan -CREA 8125 D/RO
Josiane Beatriz Faustino - CREA 47100 D/MG

DADOS CADASTRAIS

OBJETO: Conclusão da Obra Inacabada Anexo ao Centro Político Administrativo
ENDEREÇO: Av. Farquar, s/n.", Palácio Rio Madeira, Bairro Pedrinhas, CEP: 76.801-470
DATA BASE: fev/25

TABELAS REFERÊNCIAS
SINAPI: RO 02/2025 (não desonerado)
SBC: PVH 02/2025
SICRO:RO: 10/2024
ORSE:SE: 12/2024

BDI GERAL: 22,88%
BDI DIFERENCIADO: 15,28%

COMPOSIÇÕES DE CUSTOS UNITÁRIOS - PRINCIPAIS									
Tipo	Banco	Código	Descrição	Classe/Tipo	Unidade	Quantidade	Preço s/ BDI	Total	
					Valor do BDI :	143,98	Valor com BDI :		773,27
Tipo	Banco	Código	Descrição	Classe/Tipo	Unidade	Quantidade	Preço s/ BDI	Total	
16.4.17	Composição	Próprio	AUDCPA 413	GRUPO MOTOR-GERADOR DE ENERGIA COM POTÊNCIA INSTALADA DE 500KVA, TENSÃO 220/127V, COM PARTIDA AUTOMÁTICA, ATRAVÉS DE USCA COM TEMPO INFERIOS DE 0,15"		UND	1	506387,56	506.387,56
	Insumo	Próprio	AUD 137	Grupo motor-gerador de energia com potência instalada de 500 kVA, tensão 220/127 V		UND	1	505428,52	505.428,52
	Composição Auxiliar	SINAPI	88247	AUXILIAR DE ELETRICISTA COM ENCARGOS COMPLEMENTARES		H	16	28,17	450,72
	Composição Auxiliar	SINAPI	88264	ELETRICISTA COM ENCARGOS COMPLEMENTARES		H	16	31,77	508,32
					MO sem LS :	N/D	LS :	N/D	MO com LS :
					Valor do BDI :	115.861,47	Valor com BDI :		713,83
									622.249,03
Tipo	Banco	Código	Descrição	Classe/Tipo	Unidade	Quantidade	Preço s/ BDI	Total	
16.5.1	Composição	Próprio	AUDCPA 280	QUADRO DE COMANDO DE SOBREPOR 400X300X250MM COM FLANGE - FORNECIMENTO E INSTALACAO		UND	1	483,32	483,32
	Composição Auxiliar	SINAPI	88247	AUXILIAR DE ELETRICISTA COM ENCARGOS COMPLEMENTARES		H	3	28,17	84,51
	Composição Auxiliar	SINAPI	88264	ELETRICISTA COM ENCARGOS COMPLEMENTARES		H	3	31,77	95,31
	Insumo	Próprio	AUD 096	Quadro de comando de sobrepor, 400x300x250mm		UND	1	303,5	303,50
					MO sem LS :	N/D	LS :	N/D	MO com LS :
					Valor do BDI :	110,58	Valor com BDI :		133,84
									593,90
Tipo	Banco	Código	Descrição	Classe/Tipo	Unidade	Quantidade	Preço s/ BDI	Total	
16.5.2	Composição	SINAPI	93672	DISJUNTOR TRIPOLAR TIPO DIN, CORRENTE NOMINAL DE 40A - FORNECIMENTO E INSTALAÇÃO. AF_10/2020		UN	1	83,51	83,51
	Composição Auxiliar	SINAPI	88247	AUXILIAR DE ELETRICISTA COM ENCARGOS COMPLEMENTARES		H	0,4057	28,17	11,42
	Insumo	SINAPI	34709	DISJUNTOR TERMOMAGNETICO PARA TRILHO DIN (IEC), TRIPOLAR, 10 - 50 A		UN	1	54,17	54,17
	Insumo	SINAPI	1574	TERMINAL A COMPRESSAO EM COBRE ESTANHADO PARA CABO 10 MM2, 1 FURO E 1 COMPRESSAO, PARA PARAFUSO DE FIXACAO M6		UN	3	1,68	5,04
	Composição Auxiliar	SINAPI	88264	ELETRICISTA COM ENCARGOS COMPLEMENTARES		H	0,4057	31,77	12,88
					MO sem LS :	N/D	LS :	N/D	MO com LS :
					Valor do BDI :	19,10	Valor com BDI :		18,10
									102,61
Tipo	Banco	Código	Descrição	Classe/Tipo	Unidade	Quantidade	Preço s/ BDI	Total	
16.5.3	Composição	Próprio	AUDCPA 281	DISPOSITIVO DE PROTEÇÃO CONTRA SURTO, DPS, CLASSE II, NA TENSÃO 380V, ENTRE FASE E NEUTRO, 40KA - FORNECIMENTO E INSTALACAO		UND	1	132,53	132,53
	Composição Auxiliar	SINAPI	88247	AUXILIAR DE ELETRICISTA COM ENCARGOS COMPLEMENTARES		H	0,2	28,17	5,63
	Composição Auxiliar	SINAPI	88264	ELETRICISTA COM ENCARGOS COMPLEMENTARES		H	0,2	31,77	6,35
	Insumo	SINAPI	39475	DISPOSITIVO DPS CLASSE II, 1 POLO, TENSAO MAXIMA DE 385 V, CORRENTE MAXIMA DE *45* KA (TIPO AC)		UN	1	120,55	120,55
					MO sem LS :	N/D	LS :	N/D	MO com LS :
					Valor do BDI :	30,32	Valor com BDI :		8,92
									162,85
Tipo	Banco	Código	Descrição	Classe/Tipo	Unidade	Quantidade	Preço s/ BDI	Total	
16.5.4	Composição	Próprio	AUDCPA 191	(REF. 72260,12/2018 SINAPI) TERMINAL OU CONECTOR DE PRESSAO - PARA CABO 16MM2 - FORNECIMENTO E INSTALACAO		UN	1	23,37	23,37
	Insumo	SINAPI	1585	TERMINAL METALICO A PRESSAO PARA 1 CABO DE 16 MM2, COM 1 FURO DE FIXACAO		UN	1	5,39	5,39
	Composição Auxiliar	SINAPI	88247	AUXILIAR DE ELETRICISTA COM ENCARGOS COMPLEMENTARES		H	0,3	28,17	8,45
	Composição Auxiliar	SINAPI	88264	ELETRICISTA COM ENCARGOS COMPLEMENTARES		H	0,3	31,77	9,53
					MO sem LS :	N/D	LS :	N/D	MO com LS :
					Valor do BDI :	5,34	Valor com BDI :		13,38
									28,71
Tipo	Banco	Código	Descrição	Classe/Tipo	Unidade	Quantidade	Preço s/ BDI	Total	



GOVERNO DO ESTADO DE RONDÔNIA
SECRETARIA DE ESTADO DE OBRAS E SERVIÇOS PÚBLICOS – SEOSP/RO
TELEFONE: (69) 3212-8107
AVENIDA FAQUAR – ESPLANADA DAS SENCRETARAS, BAIRRO: PEDRINHAS
PORTO VELHO - RO - CEP: 76.801-470
CNPJ: 37.621.806.0001 - 07

RESP.TÉCNICO - ATUALIZAÇÃO DO ORÇAMENTO
Diego Expedito Martins de Oliveira - CREA 8154 D/RO
Jayne Carlos Piovesan -CREA 8125 D/RO
Josiane Beatriz Faustino - CREA 47100 D/MG

DADOS CADASTRAIS

OBJETO: Conclusão da Obra Inacabada Anexo ao Centro Político Administrativo
ENDEREÇO: Av. Farquar, s/n.", Palácio Rio Madeira, Bairro Pedrinhas, CEP: 76.801-470
DATA BASE: fev/25



TABELAS REFERÊNCIAS
SINAPI: RO 02/2025 (não desonerado)
SBC: PVH 02/2025
SICRO:RO: 10/2024
ORSE:SE: 12/2024

BDI GERAL: 22,88%
BDI DIFERENCIADO: 15,28%

COMPOSIÇÕES DE CUSTOS UNITÁRIOS - PRINCIPAIS									
Tipo	Banco	Código	Descrição	Classe/Tipo	Unidade	Quantidade	Preço s/ BDI	Total	
16.5.5	Composição	Próprio	AUDCPA 282	DISPOSITIVO DPS, CLASSE II, 1 POLO, TENSÃO MÁXIMA DE 275V, CORRENTE MÁXIMA DE 40KA - FORNECIMENTO E INSTALACAO	INSTALACAO ELETRICA/ELETRIFICACAO E ILUMINACAO EXTERNA	UND	1	106,78	106,78
	Composição Auxiliar	SINAPI	88247	AUXILIAR DE ELETRICISTA COM ENCARGOS COMPLEMENTARES	SEDI - SERVICOS DIVERSOS	H	0,3	28,17	8,45
	Composição Auxiliar	SINAPI	88264	ELETRICISTA COM ENCARGOS COMPLEMENTARES	SEDI - SERVICOS DIVERSOS	H	0,3	31,77	9,53
	Insumo	SINAPI	39471	DISPOSITIVO DPS CLASSE II, 1 POLO, TENSÃO MÁXIMA DE 275 V, CORRENTE MÁXIMA DE *45* KA (TIPO AC)	Material	UN	1	88,8	88,80
					MO sem LS : N/D	LS : N/D	MO com LS :	13,38	
					Valor do BDI : 24,43		Valor com BDI :	131,21	
Tipo	Banco	Código	Descrição	Classe/Tipo	Unidade	Quantidade	Preço s/ BDI	Total	
16.5.6	Composição	SINAPI	93009	ELETRODUTO RÍGIDO ROSCÁVEL, PVC, DN 60 MM (2"), PARA REDE ENTERRADA DE DISTRIBUIÇÃO DE ENERGIA ELÉTRICA - FORNECIMENTO E INSTALAÇÃO. AF_12/2021	INSTALACAO ELETRICA/ELETRIFICACAO E ILUMINACAO EXTERNA	M	1	30,39	30,39
	Composição Auxiliar	SINAPI	88264	ELETRICISTA COM ENCARGOS COMPLEMENTARES	SEDI - SERVICOS DIVERSOS	H	0,129	31,77	4,09
	Composição Auxiliar	SINAPI	88247	AUXILIAR DE ELETRICISTA COM ENCARGOS COMPLEMENTARES	SEDI - SERVICOS DIVERSOS	H	0,129	28,17	3,63
	Insumo	SINAPI	2681	ELETRODUTO DE PVC RÍGIDO ROSCAVEL DE 2 ", SEM LUVA	Material	M	1,1	20,61	22,67
					MO sem LS : N/D	LS : N/D	MO com LS :	5,74	
					Valor do BDI : 6,95		Valor com BDI :	37,34	
Tipo	Banco	Código	Descrição	Classe/Tipo	Unidade	Quantidade	Preço s/ BDI	Total	
16.6.1	Composição	Próprio	AUDCPA 280	QUADRO DE COMANDO DE SOBREPOR 400X300X250MM COM FLANGE - FORNECIMENTO E INSTALACAO	INSTALACAO ELETRICA/ELETRIFICACAO E ILUMINACAO EXTERNA	UND	1	483,32	483,32
	Composição Auxiliar	SINAPI	88247	AUXILIAR DE ELETRICISTA COM ENCARGOS COMPLEMENTARES	SEDI - SERVICOS DIVERSOS	H	3	28,17	84,51
	Composição Auxiliar	SINAPI	88264	ELETRICISTA COM ENCARGOS COMPLEMENTARES	SEDI - SERVICOS DIVERSOS	H	3	31,77	95,31
	Insumo	Próprio	AUD 096	Quadro de comando de sobrepor, 400x300x250mm	Material	UND	1	303,5	303,50
					MO sem LS : N/D	LS : N/D	MO com LS :	133,84	
					Valor do BDI : 110,58		Valor com BDI :	593,90	
Tipo	Banco	Código	Descrição	Classe/Tipo	Unidade	Quantidade	Preço s/ BDI	Total	
16.6.2	Composição	SINAPI	93672	DISJUNTOR TRIPOLAR TIPO DIN, CORRENTE NOMINAL DE 40A - FORNECIMENTO E INSTALAÇÃO. AF_10/2020	INSTALACAO ELETRICA/ELETRIFICACAO E ILUMINACAO EXTERNA	UN	1	83,51	83,51
	Composição Auxiliar	SINAPI	88264	ELETRICISTA COM ENCARGOS COMPLEMENTARES	SEDI - SERVICOS DIVERSOS	H	0,4057	31,77	12,88
	Composição Auxiliar	SINAPI	88247	AUXILIAR DE ELETRICISTA COM ENCARGOS COMPLEMENTARES	SEDI - SERVICOS DIVERSOS	H	0,4057	28,17	11,42
	Insumo	SINAPI	34709	DISJUNTOR TERMOMAGNETICO PARA TRILHO DIN (IEC), TRIPOLAR, 10 - 50 A	Material	UN	1	54,17	54,17
	Insumo	SINAPI	1574	TERMINAL A COMPRESSAO EM COBRE ESTANHADO PARA CABO 10 MM2, 1 FURO E 1 COMPRESSAO, PARA PARAFUSO DE FIXACAO M6	Material	UN	3	1,68	5,04
					MO sem LS : N/D	LS : N/D	MO com LS :	18,10	
					Valor do BDI : 19,10		Valor com BDI :	102,61	
Tipo	Banco	Código	Descrição	Classe/Tipo	Unidade	Quantidade	Preço s/ BDI	Total	
16.6.3	Composição	Próprio	AUDCPA 281	DISPOSITIVO DE PROTEÇÃO CONTRA SURTO, DPS, CLASSE II, NA TENSÃO 380V, ENTRE FASE E NEUTRO, 40KA - FORNECIMENTO E INSTALACAO	INSTALACAO ELETRICA/ELETRIFICACAO E ILUMINACAO EXTERNA	UND	1	132,53	132,53
	Composição Auxiliar	SINAPI	88247	AUXILIAR DE ELETRICISTA COM ENCARGOS COMPLEMENTARES	SEDI - SERVICOS DIVERSOS	H	0,2	28,17	5,63
	Composição Auxiliar	SINAPI	88264	ELETRICISTA COM ENCARGOS COMPLEMENTARES	SEDI - SERVICOS DIVERSOS	H	0,2	31,77	6,35
	Insumo	SINAPI	39475	DISPOSITIVO DPS CLASSE II, 1 POLO, TENSÃO MÁXIMA DE 385 V, CORRENTE MÁXIMA DE *45* KA (TIPO AC)	Material	UN	1	120,55	120,55
					MO sem LS : N/D	LS : N/D	MO com LS :	8,92	
					Valor do BDI : 30,32		Valor com BDI :	162,85	
Tipo	Banco	Código	Descrição	Classe/Tipo	Unidade	Quantidade	Preço s/ BDI	Total	
16.6.4	Composição	Próprio	AUDCPA 191	(REF. 72260,12/2018 SINAPI) TERMINAL OU CONECTOR DE PRESSAO - PARA CABO 16MM2 - FORNECIMENTO E INSTALACAO	INSTALACAO ELETRICA/ELETRIFICACAO E ILUMINACAO EXTERNA	UN	1	23,37	23,37



GOVERNO DO ESTADO DE RONDÔNIA
SECRETARIA DE ESTADO DE OBRAS E SERVIÇOS PÚBLICOS – SEOSP/RO
TELEFONE: (69) 3212-8107
AVENIDA FAQUAR – ESPLANADA DAS SENCRETARAS, BAIRRO: PEDRINHAS
PORTO VELHO - RO - CEP: 76.801-470
CNPJ: 37.621.806.0001 - 07



RESP.TÉCNICO - ATUALIZAÇÃO DO ORÇAMENTO
Diego Expedito Martins de Oliveira - CREA 8154 D/RO
Jayne Carlos Piovesan -CREA 8125 D/RO
Josiane Beatriz Faustino - CREA 47100 D/MG

DADOS CADASTRAIS

OBJETO: Conclusão da Obra Inacabada Anexo ao Centro Político Administrativo
ENDEREÇO: Av. Farquar, s/n., Palácio Rio Madeira, Bairro Pedrinhas, CEP: 76.801-470
DATA BASE: fev/25

TABELAS REFERÊNCIAS
SINAPI: RO 02/2025 (não desonerado)
SBC: PVH 02/2025
SICRO:RO: 10/2024
ORSE:SE: 12/2024

BDI GERAL: 22,88%
BDI DIFERENCIADO: 15,28%

COMPOSIÇÕES DE CUSTOS UNITÁRIOS - PRINCIPAIS									
Tipo	Banco	Código	Descrição	Classe/Tipo	Unidade	Quantidade	Preço s/ BDI	Total	
Insumo	SINAPI	1585	TERMINAL METALICO A PRESSAO PARA 1 CABO DE 16 MM2, COM 1 FURO DE FIXACAO	Material	UN	1	5,39	5,39	
Composição Auxiliar	SINAPI	88247	AUXILIAR DE ELETRICISTA COM ENCARGOS COMPLEMENTARES	SEDI - SERVICOS DIVERSOS	H	0,3	28,17	8,45	
Composição Auxiliar	SINAPI	88264	ELETRICISTA COM ENCARGOS COMPLEMENTARES	SEDI - SERVICOS DIVERSOS	H	0,3	31,77	9,53	
				MO sem LS : N/D	LS : N/D	MO com LS :		13,38	
				Valor do BDI :	5,34	Valor com BDI :		28,71	
Tipo	Banco	Código	Descrição	Classe/Tipo	Unidade	Quantidade	Preço s/ BDI	Total	
16.6.5	Composição	Próprio	AUDCPA 282	DISPOSITIVO DPS, CLASSE II, 1 POLO, TENSÃO MÁXIMA DE 275V, CORRENTE MÁXIMA DE 40KA - FORNECIMENTO E INSTALACAO	INSTALACAO ELETRICA/ELETRIFICACAO E ILUMINACAO EXTERNA	UND	1	106,78	106,78
	Composição Auxiliar	SINAPI	88247	AUXILIAR DE ELETRICISTA COM ENCARGOS COMPLEMENTARES	SEDI - SERVICOS DIVERSOS	H	0,3	28,17	8,45
	Composição Auxiliar	SINAPI	88264	ELETRICISTA COM ENCARGOS COMPLEMENTARES	SEDI - SERVICOS DIVERSOS	H	0,3	31,77	9,53
	Insumo	SINAPI	39471	DISPOSITIVO DPS CLASSE II, 1 POLO, TENSÃO MÁXIMA DE 275 V, CORRENTE MÁXIMA DE 40 KA (TIPO AC)	Material	UN	1	88,8	88,80
				MO sem LS : N/D	LS : N/D	MO com LS :		13,38	
				Valor do BDI :	24,43	Valor com BDI :		131,21	
Tipo	Banco	Código	Descrição	Classe/Tipo	Unidade	Quantidade	Preço s/ BDI	Total	
16.6.6	Composição	SINAPI	93009	ELETRODUTO RÍGIDO ROSCÁVEL, PVC, DN 60 MM (2"), PARA REDE ENTERRADA DE DISTRIBUIÇÃO DE ENERGIA ELÉTRICA - FORNECIMENTO E INSTALAÇÃO. AF_12/2021	INSTALACAO ELETRICA/ELETRIFICACAO E ILUMINACAO EXTERNA	M	1	30,39	30,39
	Composição Auxiliar	SINAPI	88264	ELETRICISTA COM ENCARGOS COMPLEMENTARES	SEDI - SERVICOS DIVERSOS	H	0,129	31,77	4,09
	Composição Auxiliar	SINAPI	88247	AUXILIAR DE ELETRICISTA COM ENCARGOS COMPLEMENTARES	SEDI - SERVICOS DIVERSOS	H	0,129	28,17	3,63
	Insumo	SINAPI	2681	ELETRODUTO DE PVC RIGIDO ROSCAVEL DE 2 ", SEM LUVAS	Material	M	1,1	20,61	22,67
				MO sem LS : N/D	LS : N/D	MO com LS :		5,74	
				Valor do BDI :	6,95	Valor com BDI :		37,34	
Tipo	Banco	Código	Descrição	Classe/Tipo	Unidade	Quantidade	Preço s/ BDI	Total	
16.6.7	Composição	Próprio	AUDCPA 283	MURETA EM ALVENARIA COM LAJE SUPERIOR 1X0,60X0,25M - FORNECIMENTO E INSTALAÇÃO	SERVICOS DIVERSOS	UND	1	319,53	319,53
	Composição Auxiliar	SINAPI	95241	LASTRO DE CONCRETO MAGRO, APLICADO EM PISOS, LAJES SOBRE SOLO OU RADIER, ESPESSURA DE 5 CM. AF_01/2024	FUES - FUNDACOES E ESTRUTURAS	M2	0,24	50,73	12,17
	Composição Auxiliar	SINAPI	98557	IMPERMEABILIZAÇÃO DE SUPERFÍCIE COM EMULSÃO ASFÁLTICA, 2 DEMÃOS. AF_09/2023	IMPE - IMPERMEABILIZACOES E PROTECOES DIVERSAS	M2	0,96	52,79	50,67
	Composição Auxiliar	SINAPI	93358	ESCAVAÇÃO MANUAL DE VALA. AF_09/2024	MOVT - MOVIMENTO DE TERRA	M3	0,24	102,65	24,63
	Composição Auxiliar	SINAPI	101616	PREPARO DE FUNDO DE VALA COM LARGURA MENOR QUE 1,5 M (ACERTO DO SOLO NATURAL). AF_08/2020	MOVT - MOVIMENTO DE TERRA	M2	0,24	7,34	1,76
	Composição Auxiliar	SINAPI	103326	ALVENARIA DE VEDAÇÃO DE BLOCOS CERÂMICOS FURADOS NA VERTICAL DE 19X19X39 CM (ESPESSURA 19 CM) E ARGAMASSA DE ASSENTAMENTO COM PREPARO EM BETONEIRA. AF_12/2021	PARE - PAREDES/PAINEIS	M2	0,78	105,44	82,24
	Composição Auxiliar	Próprio	AUDCPA 284	(REF. 95241B SINAPI) LAJE SUPERIOR DE CONCRETO, E = 5 CM, PREPARO MECÂNICO, INCLUSOS LANÇAMENTO EADENSAMENTO. AF_07_2016	FUES - FUNDACOES E ESTRUTURAS	M2	0,24	43,44	10,42
	Composição Auxiliar	SINAPI	88415	APLICAÇÃO MANUAL DE FUNDO SELADOR ACRÍLICO EM PAREDES EXTERNAS DE CASAS. AF_03/2024	PINT - PINTURAS	M2	2,08	4,3	8,94
	Composição Auxiliar	SINAPI	87529	AF_03/2024	REVE - REVESTIMENTO E TRATAMENTO DE SUPERFICIES	M2	2,08	42,74	88,89
	Composição Auxiliar	SINAPI	87879	CHAPISCO APLICADO EM ALVENARIAS E ESTRUTURAS DE CONCRETO INTERNAS, COM COLHER DE PEDREIRO. ARGAMASSA TRAÇO 1:3 COM PREPARO EM BETONEIRA 400L. AF_10/2022	REVE - REVESTIMENTO E TRATAMENTO DE SUPERFICIES	M2	2,08	5,44	11,31
	Composição Auxiliar	Próprio	AUDCPA 284	(REF. 73445,1/2020 SINAPI) CAIACAO INT OU EXT SOBRE REVESTIMENTO LISO C/ADOCADO DE FIXADOR COM DUAS DEMAOS	PINT - PINTURAS	M2	2,08	13,7	28,49
				MO sem LS : N/D	LS : N/D	MO com LS :		124,21	
				Valor do BDI :	73,10	Valor com BDI :		392,63	
Tipo	Banco	Código	Descrição	Classe/Tipo	Unidade	Quantidade	Preço s/ BDI	Total	
16.6.8	Composição	SINAPI	91934	CABO DE COBRE FLEXÍVEL ISOLADO, 16 MM², ANTI-CHAMA 450/750 V, PARA CIRCUITOS TERMINAIS - FORNECIMENTO E INSTALAÇÃO. AF_03/2023	INSTALACAO ELETRICA/ELETRIFICACAO E ILUMINACAO EXTERNA	M	1	28,08	28,08
	Composição Auxiliar	SINAPI	88264	ELETRICISTA COM ENCARGOS COMPLEMENTARES	SEDI - SERVICOS DIVERSOS	H	0,114	31,77	3,62
	Composição Auxiliar	SINAPI	88247	AUXILIAR DE ELETRICISTA COM ENCARGOS COMPLEMENTARES	SEDI - SERVICOS DIVERSOS	H	0,114	28,17	3,21
	Insumo	SINAPI	21127	FITA ISOLANTE ADESIVA ANTICHAMA, USO ATE 750 V, EM ROLO DE 19 MM X 5 M	Material	UN	0,0094	3,78	0,03
	Insumo	SINAPI	979	CABO DE COBRE, FLEXIVEL, CLASSE 4 OU 5, ISOLACAO EM PVC/A, ANTICHAMA BWF-B, 1 CONDUTOR, 450/750 V, SECAO NOMINAL 16 MM2	Material	M	1,2434	17,07	21,22
				MO sem LS : N/D	LS : N/D	MO com LS :		5,07	
				Valor do BDI :	6,42	Valor com BDI :		34,50	
Tipo	Banco	Código	Descrição	Classe/Tipo	Unidade	Quantidade	Preço s/ BDI	Total	



RESP.TÉCNICO - ATUALIZAÇÃO DO ORÇAMENTO
Diego Expedito Martins de Oliveira - CREA 8154 D/RO
Jayne Carlos Piovesan -CREA 8125 D/RO
Josiane Beatriz Faustino - CREA 47100 D/MG

GOVERNO DO ESTADO DE RONDÔNIA
SECRETARIA DE ESTADO DE OBRAS E SERVIÇOS PÚBLICOS – SEOSP/RO
TELEFONE: (69) 3212-8107
AVENIDA FAQUAR – ESPLANADA DAS SENCRETARAS, BAIRRO: PEDRINHAS
PORTO VELHO - RO - CEP: 76.801-470
CNPJ: 37.621.806.0001 - 07



TABELAS REFERÊNCIAS
SINAPI: RO 02/2025 (não desonerado)
SBC: PVH 02/2025
SICRO:RO: 10/2024
ORSE:SE: 12/2024

DADOS CADASTRAIS

OBJETO: Conclusão da Obra Inacabada Anexo ao Centro Político Administrativo
ENDEREÇO: Av. Farquar, s/n.", Palácio Rio Madeira, Bairro Pedrinhas, CEP: 76.801-470
DATA BASE: fev/25

BDI GERAL: 22,88%
BDI DIFERENCIADO: 15,28%

COMPOSIÇÕES DE CUSTOS UNITÁRIOS - PRINCIPAIS									
	Tipo	Banco	Código	Descrição	Classe/Tipo	Unidade	Quantidade	Preço s/ BDI	Total
16.6.9	Composição	Próprio	AUDCPA 285	CABO PP 4x10MM² ISOLAÇÃO EPR 750V - FORNECIMENTO E INSTALAÇÃO	ASSENTAMENTO DE TUBOS E PECAS	M	1	22,48	22,48
	Composição Auxiliar	SINAPI	88247	AUXILIAR DE ELETRICISTA COM ENCARGOS COMPLEMENTARES	SEDI - SERVICOS DIVERSOS	H	0,1	28,17	2,81
	Composição Auxiliar	SINAPI	88264	ELETRICISTA COM ENCARGOS COMPLEMENTARES	SEDI - SERVICOS DIVERSOS	H	0,1	31,77	3,17
	Insumo	Próprio	AUD 097	(REF. 1276 SBC) CABO PP CORDPLAST 4 CONDUTORES 450/750V 4,0mm2	Material	M	1	16,5	16,50
	MO sem LS : N/D					LS : N/D		MO com LS :	4,46
	Valor do BDI :					5,14		Valor com BDI :	27,62
	Tipo	Banco	Código	Descrição	Classe/Tipo	Unidade	Quantidade	Preço s/ BDI	Total
16.6.10	Composição	Próprio	AUDCPA 245	QUADRO DE COMANDO DE SOBREPOR, 800x600x250MM, COM FLANGE - FORNECIMENTO E INSTALAÇÃO	INSTALACAO ELETRICA/ELETRIFICACAO E ILUMINACAO EXTERNA	UND	1	1535,58	1.535,58
	Insumo	Próprio	AUD 043	QUADRO DE COMANDO DE SOBREPOR, 800x600x250MM	Material	UND	1	1355,76	1.355,76
	Composição Auxiliar	SINAPI	88247	AUXILIAR DE ELETRICISTA COM ENCARGOS COMPLEMENTARES	SEDI - SERVICOS DIVERSOS	H	3	28,17	84,51
	Composição Auxiliar	SINAPI	88264	ELETRICISTA COM ENCARGOS COMPLEMENTARES	SEDI - SERVICOS DIVERSOS	H	3	31,77	95,31
	MO sem LS : N/D					LS : N/D		MO com LS :	133,84
	Valor do BDI :					351,34		Valor com BDI :	1.886,92
	Tipo	Banco	Código	Descrição	Classe/Tipo	Unidade	Quantidade	Preço s/ BDI	Total
16.6.11	Composição	Próprio	AUDCPA 286	CONJUNTO DE ALICATE VOLTIMETRO / AMPERIMETRO DIGITAL CATEGORIA III 600V 302	ASSENTAMENTO DE TUBOS E PECAS	UND	1	407,97	407,97
	Composição Auxiliar	SINAPI	88247	AUXILIAR DE ELETRICISTA COM ENCARGOS COMPLEMENTARES	SEDI - SERVICOS DIVERSOS	H	0,3	28,17	8,45
	Composição Auxiliar	SINAPI	88264	ELETRICISTA COM ENCARGOS COMPLEMENTARES	SEDI - SERVICOS DIVERSOS	H	0,3	31,77	9,53
	Insumo	Próprio	AUD 098	(REF. 2499 SBC) FERRAMENTA - ALICATE VOLTIMETRO AMPERIMETRO DIGITAL CATEGORIA III 600V 302	Material	UND	1	389,99	389,99
	MO sem LS : N/D					LS : N/D		MO com LS :	13,38
	Valor do BDI :					93,34		Valor com BDI :	501,31
	Tipo	Banco	Código	Descrição	Classe/Tipo	Unidade	Quantidade	Preço s/ BDI	Total
16.6.12	Composição	Próprio	AUDCPA 287	CHAVE SELETORA DE FASES - FORNECIMENTO E INSTALAÇÃO	ASSENTAMENTO DE TUBOS E PECAS	UND	1	44,88	44,88
	Composição Auxiliar	SINAPI	88247	AUXILIAR DE ELETRICISTA COM ENCARGOS COMPLEMENTARES	SEDI - SERVICOS DIVERSOS	H	0,1	28,17	2,81
	Composição Auxiliar	SINAPI	88264	ELETRICISTA COM ENCARGOS COMPLEMENTARES	SEDI - SERVICOS DIVERSOS	H	0,1	31,77	3,17
	Insumo	Próprio	AUD 099	(REF. 1616 SBC) CHAVE SELETORA SENNHSEISER SKM100 SKM300 SKM500 SKM2000 4283	Material	UND	1	38,9	38,90
	MO sem LS : N/D					LS : N/D		MO com LS :	4,46
	Valor do BDI :					10,26		Valor com BDI :	55,14
	Tipo	Banco	Código	Descrição	Classe/Tipo	Unidade	Quantidade	Preço s/ BDI	Total
16.6.13	Composição	Próprio	AUDCPA 288	CONTACTORA TRIPOLAR CWM 16A	ASSENTAMENTO DE TUBOS E PECAS	UND	1	142,98	142,98
	Composição Auxiliar	SINAPI	88247	AUXILIAR DE ELETRICISTA COM ENCARGOS COMPLEMENTARES	SEDI - SERVICOS DIVERSOS	H	0,3	28,17	8,45
	Composição Auxiliar	SINAPI	88264	ELETRICISTA COM ENCARGOS COMPLEMENTARES	SEDI - SERVICOS DIVERSOS	H	0,3	31,77	9,53
	Insumo	Próprio	AUD 161	Contactora Tripolar CWM 16A	Material	UND	1	125	125,00
	MO sem LS : N/D					LS : N/D		MO com LS :	13,38
	Valor do BDI :					32,71		Valor com BDI :	175,69
	Tipo	Banco	Código	Descrição	Classe/Tipo	Unidade	Quantidade	Preço s/ BDI	Total
16.6.14	Composição	Próprio	AUDCPA 289	CONTACTORA TRIPOLAR CWM 9A	ASSENTAMENTO DE TUBOS E PECAS	UND	1	180,49	180,49
	Composição Auxiliar	SINAPI	88247	AUXILIAR DE ELETRICISTA COM ENCARGOS COMPLEMENTARES	SEDI - SERVICOS DIVERSOS	H	0,3	28,17	8,45
	Composição Auxiliar	SINAPI	88264	ELETRICISTA COM ENCARGOS COMPLEMENTARES	SEDI - SERVICOS DIVERSOS	H	0,3	31,77	9,53
	Insumo	Próprio	AUD 162	Contactora Tripolar CWM 9A	Material	UND	1	162,51	162,51
	MO sem LS : N/D					LS : N/D		MO com LS :	13,38
	Valor do BDI :					41,29		Valor com BDI :	221,78



GOVERNO DO ESTADO DE RONDÔNIA
SECRETARIA DE ESTADO DE OBRAS E SERVIÇOS PÚBLICOS – SEOSP/RO
TELEFONE: (69) 3212-8107
AVENIDA FAQUAR – ESPLANADA DAS SENCRETARAS, BAIRRO: PEDRINHAS
PORTO VELHO - RO - CEP: 76.801-470
CNPJ: 37.621.806.0001 - 07

RESP.TÉCNICO - ATUALIZAÇÃO DO ORÇAMENTO
Diego Expedito Martins de Oliveira - CREA 8154 D/RO
Jayne Carlos Piovesan -CREA 8125 D/RO
Josiane Beatriz Faustino - CREA 47100 D/MG

DADOS CADASTRAIS

OBJETO: Conclusão da Obra Inacabada Anexo ao Centro Político Administrativo
ENDEREÇO: Av. Farquar, s/n.", Palácio Rio Madeira, Bairro Pedrinhas, CEP: 76.801-470
DATA BASE: fev/25



TABELAS REFERÊNCIAS
SINAPI: RO 02/2025 (não desonerado)
SBC: PVH 02/2025
SICRO:RO: 10/2024
ORSE:SE: 12/2024

BDI GERAL: 22,88%
BDI DIFERENCIADO: 15,28%

COMPOSIÇÕES DE CUSTOS UNITÁRIOS - PRINCIPAIS									
Tipo	Banco	Código	Descrição	Classe/Tipo	Unidade	Quantidade	Preço s/ BDI	Total	
Tipo	Banco	Código	Descrição	Classe/Tipo	Unidade	Quantidade	Preço s/ BDI	Total	
16.6.15	Composição	SINAPI	91924	CABO DE COBRE FLEXÍVEL ISOLADO, 1,5 MM², ANTI-CHAMA 450/750 V, PARA CIRCUITOS TERMINAIS - FORNECIMENTO E INSTALAÇÃO. AF_03/2023	INSTALACAO ELETRICA/ELETRIFICACAO E ILUMINACAO EXTERNA	M	1	3,46	3,46
	Composição Auxiliar	SINAPI	88264	ELETRICISTA COM ENCARGOS COMPLEMENTARES	SEDI - SERVICOS DIVERSOS	H	0,023	31,77	0,73
	Composição Auxiliar	SINAPI	88247	AUXILIAR DE ELETRICISTA COM ENCARGOS COMPLEMENTARES	SEDI - SERVICOS DIVERSOS	H	0,023	28,17	0,64
	Insumo	SINAPI	21127	FITA ISOLANTE ADESIVA ANTICHAMA, USO ATE 750 V, EM ROLO DE 19 MM X 5 M	Material	UN	0,0094	3,78	0,03
	Insumo	SINAPI	1013	CABO DE COBRE, FLEXIVEL, CLASSE 4 OU 5, ISOLACAO EM PVC/A, ANTICHAMA BWF-B, 1 CONDUTOR, 450/750 V, SECAO NOMINAL 1,5 MM2	Material	M	1,2434	1,66	2,06
				MO sem LS : N/D		LS : N/D		MO com LS :	1,02
				Valor do BDI :	0,79			Valor com BDI :	4,25
16.6.16	Composição	Próprio	AUDCPA 290	RELE TERMICO, POTENCIA ATE 15 CV, CORRENTE NOMINAL MAXIMA 22 A	ASSENTAMENTO DE TUBOS E PECAS	UND	1	161,88	161,88
	Composição Auxiliar	SINAPI	88247	AUXILIAR DE ELETRICISTA COM ENCARGOS COMPLEMENTARES	SEDI - SERVICOS DIVERSOS	H	0,1	28,17	2,81
	Composição Auxiliar	SINAPI	88264	ELETRICISTA COM ENCARGOS COMPLEMENTARES	SEDI - SERVICOS DIVERSOS	H	0,1	31,77	3,17
	Insumo	SINAPI	12359	RELE TERMICO BIMETAL PARA USO EM MOTORES TRIFASICOS, TENSAO 380 V, POTENCIA ATE 15 CV, CORRENTE NOMINAL MAXIMA 22 A	Material	UN	1	155,9	155,90
				MO sem LS : N/D		LS : N/D		MO com LS :	4,46
				Valor do BDI :	37,03			Valor com BDI :	198,91
16.6.17	Composição	Próprio	AUDCPA 291	RELE FALTA DE FASE, MÁXIMO DE 380V - FORNECIMENTO E INSTALAÇÃO	ASSENTAMENTO DE TUBOS E PECAS	UND	1	125,88	125,88
	Composição Auxiliar	SINAPI	88247	AUXILIAR DE ELETRICISTA COM ENCARGOS COMPLEMENTARES	SEDI - SERVICOS DIVERSOS	H	0,1	28,17	2,81
	Composição Auxiliar	SINAPI	88264	ELETRICISTA COM ENCARGOS COMPLEMENTARES	SEDI - SERVICOS DIVERSOS	H	0,1	31,77	3,17
	Insumo	Próprio	AUD 163	(REF. 36577 SBC) RELE DE FALTA DE FASE TRIPOLAR 380V COM CONTATO REVERSIVEL CAA ELETRONICA	Material	UND	1	119,9	119,90
				MO sem LS : N/D		LS : N/D		MO com LS :	4,46
				Valor do BDI :	28,80			Valor com BDI :	154,68
16.6.18	Composição	Próprio	AUDCPA 292	TRANSFORMADOR DE CORRENTE, TIPO SECO, RELAÇÃO 50/5A	ASSENTAMENTO DE TUBOS E PECAS	UND	1	1951,97	1.951,97
	Composição Auxiliar	SINAPI	88247	AUXILIAR DE ELETRICISTA COM ENCARGOS COMPLEMENTARES	SEDI - SERVICOS DIVERSOS	H	0,2	28,17	5,63
	Composição Auxiliar	SINAPI	88264	ELETRICISTA COM ENCARGOS COMPLEMENTARES	SEDI - SERVICOS DIVERSOS	H	0,2	31,77	6,35
	Insumo	Próprio	AUD 164	(REF. 280 SBC) TRANSFORMADOR DE CORRENTE 200-5A, TIPO SECO, 15KV	Material	UND	1	1939,99	1.939,99
				MO sem LS : N/D		LS : N/D		MO com LS :	8,92
				Valor do BDI :	446,61			Valor com BDI :	2.398,58
16.6.19	Composição	Próprio	AUDCPA 293	DISPOSITIVO DR TRIPOLAR 40 A - FORNECIMENTO E INSTALAÇÃO	ASSENTAMENTO DE TUBOS E PECAS	UND	1	221,21	221,21
	Composição Auxiliar	SINAPI	88247	AUXILIAR DE ELETRICISTA COM ENCARGOS COMPLEMENTARES	SEDI - SERVICOS DIVERSOS	H	0,3	28,17	8,45
	Composição Auxiliar	SINAPI	88264	ELETRICISTA COM ENCARGOS COMPLEMENTARES	SEDI - SERVICOS DIVERSOS	H	0,3	31,77	9,53
	Insumo	Próprio	AUD 165	(REF. 1301 SBC) DISJUNTOR - DISPOSITIVO DR 4 POLOS 30MA 40 A TIPO AC	Material	UND	1	203,23	203,23
				MO sem LS : N/D		LS : N/D		MO com LS :	13,38
				Valor do BDI :	50,61			Valor com BDI :	271,82
16.6.20	Composição	Próprio	AUDCPA 294	BOTOEIRA DUPLA ELETROMAGNETICA LIGA/DESLIGA CK21A 1NA+1NF 16A/250V IP54 - FORNECIMENTO E INSTALAÇÃO	INSTALACAO ELETRICA/ELETRIFICACAO E ILUMINACAO EXTERNA	UND	1	88,97	88,97
	Composição Auxiliar	SINAPI	88247	AUXILIAR DE ELETRICISTA COM ENCARGOS COMPLEMENTARES	SEDI - SERVICOS DIVERSOS	H	0,15	28,17	4,22
	Composição Auxiliar	SINAPI	88264	ELETRICISTA COM ENCARGOS COMPLEMENTARES	SEDI - SERVICOS DIVERSOS	H	0,15	31,77	4,76
	Insumo	Próprio	AUD 166	(REF. 5246 SBC) BOTOEIRA DUPLA ELETROMAGNETICA LIGA/DESLIGA CK21A 1NA+1NF 16A/250V IP54	Material	UND	1	79,99	79,99



GOVERNO DO ESTADO DE RONDÔNIA

SECRETARIA DE ESTADO DE OBRAS E SERVIÇOS PÚBLICOS – SEOSP/RO

TELEFONE: (69) 3212-8107

AVENIDA FAQUAR – ESPLANADA DAS SENCRETARAS, BAIRRO: PEDRINHAS

PORTO VELHO - RO - CEP: 76.801-470

CNPJ: 37.621.806.0001 - 07

RESP.TÉCNICO - ATUALIZAÇÃO DO ORÇAMENTO

Diego Expedito Martins de Oliveira - CREA 8154 D/RO

Jayne Carlos Piovesan -CREA 8125 D/RO

Josiane Beatriz Faustino - CREA 47100 D/MG

DADOS CADASTRAIS

OBJETO: Conclusão da Obra Inacabada Anexo ao Centro Político Administrativo

ENDEREÇO: Av. Farquar, s/n.", Palácio Rio Madeira, Bairro Pedrinhas, CEP: 76.801-470

DATA BASE: fev/25

TABELAS REFERÊNCIAS

SINAPI: RO 02/2025 (não desonerado)


SBC: PVH 02/2025

SICRO:RO: 10/2024

ORSE:SE: 12/2024

	BDI GERAL: 22,88%
	BDI DIFERENCIADO: 15,28%

COMPOSIÇÕES DE CUSTOS UNITÁRIOS - PRINCIPAIS									
Tipo	Banco	Código	Descrição	Classe/Tipo	Unidade	Quantidade	Preço s/ BDI	Total	
				MO sem LS : N/D	LS : N/D	MO com LS :		6,68	
				Valor do BDI :	20,35	Valor com BDI :		109,32	
Tipo	Banco	Código	Descrição	Classe/Tipo	Unidade	Quantidade	Preço s/ BDI	Total	
16.6.21	Composição	SINAPI	93662 DISJUNTOR BIPOLAR TIPO DIN, CORRENTE NOMINAL DE 20A - FORNECIMENTO E INSTALAÇÃO. AF_10/2020	INSTALACAO ELETRICA/ELETRIFICACAO E ILUMINACAO EXTERNA	UN	1	54,74	54,74	
	Insumo	SINAPI	1571 TERMINAL A COMPRESSAO EM COBRE ESTANHADO PARA CABO 4 MM2, 1 FURO E 1 COMPRESSAO, PARA PARAFUSO DE FIXACAO M5	Material	UN	2	1,3	2,60	
	Composição Auxiliar	SINAPI	88264 ELETRICISTA COM ENCARGOS COMPLEMENTARES	SEDI - SERVICOS DIVERSOS	H	0,1325	31,77	4,20	
	Composição Auxiliar	SINAPI	88247 AUXILIAR DE ELETRICISTA COM ENCARGOS COMPLEMENTARES	SEDI - SERVICOS DIVERSOS	H	0,1325	28,17	3,73	
	Insumo	SINAPI	34616 DISJUNTOR TERMOMAGNETICO PARA TRILHO DIN (IEC), BIPOLAR, 6 - 32 A	Material	UN	1	44,21	44,21	
				MO sem LS : N/D	LS : N/D	MO com LS :		5,90	
				Valor do BDI :	12,52	Valor com BDI :		67,26	
Tipo	Banco	Código	Descrição	Classe/Tipo	Unidade	Quantidade	Preço s/ BDI	Total	
16.6.22	Composição	Próprio	AUDCPA 295 DISJUNTOR MOTOR MPW25I-35A TRIPOLAR - FORNECIMENTO E INSTALAÇÃO	INSTALACAO ELETRICA/ELETRIFICACAO E ILUMINACAO EXTERNA	UND	1	540,24	540,24	
	Composição Auxiliar	SINAPI	88247 AUXILIAR DE ELETRICISTA COM ENCARGOS COMPLEMENTARES	SEDI - SERVICOS DIVERSOS	H	0,3	28,17	8,45	
	Composição Auxiliar	SINAPI	88264 ELETRICISTA COM ENCARGOS COMPLEMENTARES	SEDI - SERVICOS DIVERSOS	H	0,3	31,77	9,53	
	Insumo	Próprio	AUD 167 Disjuntor Motor MPW25i-35A TRIPOLAR	Material	UND	1	522,26	522,26	
				MO sem LS : N/D	LS : N/D	MO com LS :		13,38	
				Valor do BDI :	123,60	Valor com BDI :		663,84	
Tipo	Banco	Código	Descrição	Classe/Tipo	Unidade	Quantidade	Preço s/ BDI	Total	
16.6.23	Composição	Próprio	AUDCPA 296 DPS - DISPOSITIVO DE PROTEÇÃO CONTRA SURTO 10 KA - FORNECIMENTO E INSTALAÇÃO	INSTALACAO ELETRICA/ELETRIFICACAO E ILUMINACAO EXTERNA	UND	1	111,85	111,85	
	Composição Auxiliar	SINAPI	88247 AUXILIAR DE ELETRICISTA COM ENCARGOS COMPLEMENTARES	SEDI - SERVICOS DIVERSOS	H	0,2	28,17	5,63	
	Composição Auxiliar	SINAPI	88264 ELETRICISTA COM ENCARGOS COMPLEMENTARES	SEDI - SERVICOS DIVERSOS	H	0,2	31,77	6,35	
	Insumo	Próprio	AUD 168 DPS- dispositivo de proteção contra surto 10kA	Material	UND	1	99,87	99,87	
				MO sem LS : N/D	LS : N/D	MO com LS :		8,92	
				Valor do BDI :	25,59	Valor com BDI :		137,44	
Tipo	Banco	Código	Descrição	Classe/Tipo	Unidade	Quantidade	Preço s/ BDI	Total	
16.6.24	Composição	Próprio	AUDCPA 271 CONECTOR DE ATERRAMENTO GKD 635 - FORNECIMENTO E INSTALACAO	INSTALACAO ELETRICA/ELETRIFICACAO E ILUMINACAO EXTERNA	UND	1	30,88	30,88	
	Composição Auxiliar	SINAPI	88247 AUXILIAR DE ELETRICISTA COM ENCARGOS COMPLEMENTARES	SEDI - SERVICOS DIVERSOS	H	0,1	28,17	2,81	
	Composição Auxiliar	SINAPI	88264 ELETRICISTA COM ENCARGOS COMPLEMENTARES	SEDI - SERVICOS DIVERSOS	H	0,1	31,77	3,17	
	Insumo	Próprio	AUD 089 (REF. 78436 SBC) CONECTOR PARALELO BRONZE TEL 731 COM PARAFUSO 50mm PARA ATERRAMENTO	Material	UND	1	24,9	24,90	
				MO sem LS : N/D	LS : N/D	MO com LS :		4,46	
				Valor do BDI :	7,06	Valor com BDI :		37,94	
Tipo	Banco	Código	Descrição	Classe/Tipo	Unidade	Quantidade	Preço s/ BDI	Total	
16.6.25	Composição	Próprio	AUDCPA 297 HASTE DE ATERRAMENTO TIPO COBREADA AÇO COM REVESTIMENTO DE COBRE 1/2" x 2,40m - FORNECIMENTO E INSTALAÇÃO	INSTALACAO ELETRICA/ELETRIFICACAO E ILUMINACAO EXTERNA	UND	1	113,44	113,44	
	Composição Auxiliar	SINAPI	88247 AUXILIAR DE ELETRICISTA COM ENCARGOS COMPLEMENTARES	SEDI - SERVICOS DIVERSOS	H	0,25	28,17	7,04	
	Composição Auxiliar	SINAPI	88264 ELETRICISTA COM ENCARGOS COMPLEMENTARES	SEDI - SERVICOS DIVERSOS	H	0,25	31,77	7,94	
	Insumo	Próprio	AUD 169 (REF. 16203 SBC) HASTE DE ATERRAMENTO 1/2" x 2,40m ABNT NBR-13571 / UL-467	Material	UND	1	98,46	98,46	
				MO sem LS : N/D	LS : N/D	MO com LS :		11,14	
				Valor do BDI :	25,95	Valor com BDI :		139,39	



GOVERNO DO ESTADO DE RONDÔNIA
SECRETARIA DE ESTADO DE OBRAS E SERVIÇOS PÚBLICOS – SEOSP/RO
TELEFONE: (69) 3212-8107
AVENIDA FAQUAR – ESPLANADA DAS SENCRETARAS, BAIRRO: PEDRINHAS
PORTO VELHO - RO - CEP: 76.801-470
CNPJ: 37.621.806.0001 - 07

RESP.TÉCNICO - ATUALIZAÇÃO DO ORÇAMENTO
Diego Expedito Martins de Oliveira - CREA 8154 D/RO
Jayne Carlos Piovesan -CREA 8125 D/RO
Josiane Beatriz Faustino - CREA 47100 D/MG

DADOS CADASTRAIS

OBJETO: Conclusão da Obra Inacabada Anexo ao Centro Político Administrativo
ENDEREÇO: Av. Farquar, s/n.", Palácio Rio Madeira, Bairro Pedrinhas, CEP: 76.801-470
DATA BASE: fev/25

TABELAS REFERÊNCIAS

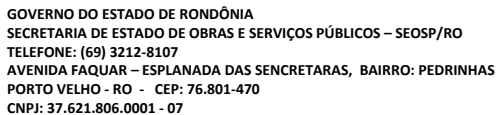
SINAPI: RO 02/2025 (não desonerado)
SBC: PVH 02/2025
SICRO:RO: 10/2024
ORSE:SE: 12/2024

BDI GERAL: 22,88%

BDI DIFERENCIADO: 15,28%

COMPOSIÇÕES DE CUSTOS UNITÁRIOS - PRINCIPAIS									
Tipo	Banco	Código	Descrição	Classe/Tipo	Unidade	Quantidade	Preço s/ BDI	Total	
Tipo	Banco	Código	Descrição	Classe/Tipo	Unidade	Quantidade	Preço s/ BDI	Total	
16.7.1	Composição	Próprio	AUDCPA 441 (REF. 91877,12/24 SINAPI) LUVA PARA ELETRODUTO, AÇO GALVANIZADO, ROSCÁVEL, 1 1/4" - FORNECIMENTO E INSTALAÇÃO.	INSTALACAO ELETRICA/ELETRIFICACAO E ILUMINACAO EXTERNA	UN	1	14,8	14,80	
	Insumo	SINAPI	2639 LUVA PARA ELETRODUTO, EM ACO GALVANIZADO ELETROLITICO, COM ROSCA, DIAMETRO DE 32 MM (1 1/4")	Material	UN	1	3,67	3,67	
	Composição Auxiliar	SINAPI	88247 AUXILIAR DE ELETRICISTA COM ENCARGOS COMPLEMENTARES	SEDI - SERVICOS DIVERSOS	H	0,186	28,17	5,23	
	Composição Auxiliar	SINAPI	88264 ELETRICISTA COM ENCARGOS COMPLEMENTARES	SEDI - SERVICOS DIVERSOS	H	0,186	31,77	5,90	
			MO sem LS : N/D			LS : N/D	MO com LS :	8,29	
			Valor do BDI :	3,38			Valor com BDI :	18,18	
16.7.2	Composição	Próprio	AUDCPA 442 (REF. 93015,12/24 SINAPI) LUVA PARA ELETRODUTO, AÇO GALVANIZADO, ROSCÁVEL, 2 1/2" - FORNECIMENTO E INSTALAÇÃO.	INSTALACAO ELETRICA/ELETRIFICACAO E ILUMINACAO EXTERNA	UN	1	29,28	29,28	
	Insumo	SINAPI	2640 LUVA PARA ELETRODUTO, EM ACO GALVANIZADO ELETROLITICO, COM ROSCA, DIAMETRO DE 65 MM (2 1/2")	Material	UN	1	10,81	10,81	
	Composição Auxiliar	SINAPI	88247 AUXILIAR DE ELETRICISTA COM ENCARGOS COMPLEMENTARES	SEDI - SERVICOS DIVERSOS	H	0,3084	28,17	8,68	
	Composição Auxiliar	SINAPI	88264 ELETRICISTA COM ENCARGOS COMPLEMENTARES	SEDI - SERVICOS DIVERSOS	H	0,3084	31,77	9,79	
			MO sem LS : N/D			LS : N/D	MO com LS :	13,75	
			Valor do BDI :	6,69			Valor com BDI :	35,97	
16.7.3	Composição	Próprio	AUDCPA 443 BUCHA DE NYLON S6, COM PARAFUSO DE 4,20 X 32 MM EM ACO ZINCADO COM ROSCA SOBERBA, CABECA CHATA E FENDA PHILLIPS - FORNECIMENTO E INSTALAÇÃO	INSTALACAO ELETRICA/ELETRIFICACAO E ILUMINACAO EXTERNA	UND	1	1,6	1,60	
	Insumo	SINAPI	11950 BUCHA DE NYLON SEM ABA S6, COM PARAFUSO DE 4,20 X 40 MM EM ACO ZINCADO COM ROSCA SOBERBA, CABECA CHATA E FENDA PHILLIPS	Material	UN	1	0,2	0,20	
	Composição Auxiliar	SINAPI	88247 AUXILIAR DE ELETRICISTA COM ENCARGOS COMPLEMENTARES	SEDI - SERVICOS DIVERSOS	H	0,05	28,17	1,40	
			MO sem LS : N/D			LS : N/D	MO com LS :	1,02	
			Valor do BDI :	0,36			Valor com BDI :	1,96	
16.7.4	Composição	SINAPI	91929 CABO DE COBRE FLEXÍVEL ISOLADO, 4 MM², ANTI-CHAMA 0,6/1,0 KV, PARA CIRCUITOS TERMINAIS - FORNECIMENTO E INSTALAÇÃO. AF_03/2023	INSTALACAO ELETRICA/ELETRIFICACAO E ILUMINACAO EXTERNA	M	1	8,29	8,29	
	Composição Auxiliar	SINAPI	88264 ELETRICISTA COM ENCARGOS COMPLEMENTARES	SEDI - SERVICOS DIVERSOS	H	0,039	31,77	1,23	
	Composição Auxiliar	SINAPI	88247 AUXILIAR DE ELETRICISTA COM ENCARGOS COMPLEMENTARES	SEDI - SERVICOS DIVERSOS	H	0,039	28,17	1,09	
	Insumo	SINAPI	21127 FITA ISOLANTE ADESIVA ANTICHAMA, USO ATE 750 V, EM ROLO DE 19 MM X 5 M	Material	UN	0,0094	3,78	0,03	
	Insumo	SINAPI	1021 CABO DE COBRE, FLEXIVEL, CLASSE 4 OU 5, ISOLACAO EM PVC/A, ANTICHAMA BWF-B, COBERTURA PVC-ST1, ANTICHAMA BWF-B, 1 CONDUTOR, 0,6/1 KV, SECAO NOMINAL 4 MM2	Material	M	1,2434	4,78	5,94	
			MO sem LS : N/D			LS : N/D	MO com LS :	1,73	
			Valor do BDI :	1,89			Valor com BDI :	10,18	
16.7.5	Composição	SINAPI	97886 CAIXA ENTERRADA ELÉTRICA RETANGULAR, EM ALVENARIA COM TIJOLOS CERÂMICOS MACIÇOS, FUNDO COM BRITA, DIMENSÕES INTERNAS: 0,3X0,3X0,3 M. AF_12/2020	INSTALACAO ELETRICA/ELETRIFICACAO E ILUMINACAO EXTERNA	UN	1	200,04	200,04	
	Composição Auxiliar	SINAPI	87316 ARGAMASSA TRAÇO 1:4 (EM VOLUME DE CIMENTO E AREIA GROSSA ÚMIDA) PARA CHAPISCO CONVENCIONAL, PREPARO MECÂNICO COM BETONEIRA 400 L. AF_08/2019	SEDI - SERVICOS DIVERSOS	M3	0,0039	664,59	2,59	
	Composição Auxiliar	SINAPI	101619 PREPARO DE FUNDO DE VALA COM LARGURA MENOR QUE 1,5 M, COM CAMADA DE BRITA, LANÇAMENTO MANUAL. AF_08/2020	MOVT - MOVIMENTO DE TERRA	M3	0,036	463,13	16,67	
	Insumo	SINAPI	7258 TIJOLO CERAMICO MACICO COMUM DE *S X 10 X 20* CM (L X A X C)	Material	UN	38,691	0,66	25,53	
	Composição Auxiliar	SINAPI	100475 ARGAMASSA TRAÇO 1:3 (EM VOLUME DE CIMENTO E AREIA MÉDIA ÚMIDA) COM ADIÇÃO DE IMPERMEABILIZANTE, PREPARO MECÂNICO COM BETONEIRA 400 L. AF_08/2019	SEDI - SERVICOS DIVERSOS	M3	0,0278	981,63	27,28	
	Composição Auxiliar	SINAPI	97734 PEÇA RETANGULAR PRÉ-MOLDADA, VOLUME DE CONCRETO DE 10 A 30 LITROS, TAXA DE AÇO APROXIMADA DE 30KG/M³. AF_03/2024	FUES - FUNDACOES E ESTRUTURAS	M3	0,0175	3645,39	63,79	
	Composição Auxiliar	SINAPI	88316 SERVENTE COM ENCARGOS COMPLEMENTARES	SEDI - SERVICOS DIVERSOS	H	0,9967	25,95	25,86	
	Composição Auxiliar	SINAPI	88309 PEDREIRO COM ENCARGOS COMPLEMENTARES	SEDI - SERVICOS DIVERSOS	H	1,2686	30,21	38,32	

131/240



DADOS CADASTRAIS

132/240

DADOS CADASTRAIS

OBJETO: Conclusão da Obra Inacabada Anexo ao Centro Político Administrativo

ENDEREÇO: Av. Farquar, s/n.", Palácio Rio Madeira, Bairro Pedrinhas, CEP: 76.801-470

DATA BASE: fev/25

TABELAS REFERÊNCIAS

SINAPI: RO 02/2025 (não desonerado)

SBC: PVH 02/2025

SICRO:RO: 10/2024

ORSE:SE: 12/2024

BDI GERAL: 22,88%
BDI DIFERENCIADO: 15,28%

COMPOSIÇÕES DE CUSTOS UNITÁRIOS - PRINCIPAIS												
	Tipo	Banco	Código	Descrição	Classe/Tipo	Unidade	Quantidade	Preço s/ BDI	Total			
16.7.11	Composição	SINAPI	91873	ELETRODUTO RÍGIDO ROSCÁVEL, PVC, DN 40 MM (1 1/4"), PARA CIRCUITOS TERMINAIS, INSTALADO EM PAREDE - FORNECIMENTO E INSTALAÇÃO. AF_03/2023		INSTALACAO						
				ELETRICA/ELETRIFICACAO E ILUMINACAO EXTERNA	M	1	24,78	24,78				
				Composição Auxiliar	SINAPI	88247	AUXILIAR DE ELETRICISTA COM ENCARGOS COMPLEMENTARES	SEDI - SERVICOS DIVERSOS	H	0,219	28,17	6,16
				Insumo	SINAPI	2684	ELETRODUTO DE PVC RIGIDO ROSCAVEL DE 1 1/4 ", SEM LUVA	Material	M	1,017	11,48	11,67
				Composição Auxiliar	SINAPI	88264	ELETRICISTA COM ENCARGOS COMPLEMENTARES	SEDI - SERVICOS DIVERSOS	H	0,219	31,77	6,95
				MO sem LS : N/D		LS : N/D	MO com LS :	9,76				
				Valor do BDI :		5,66	Valor com BDI :	30,44				
	Tipo	Banco	Código	Descrição	Classe/Tipo	Unidade	Quantidade	Preço s/ BDI	Total			
16.7.12	Composição	Próprio	AUDCPA 446	QUADRO DE COMANDO BOX PARA BOMBA SUBMERSIVEL 1/2CV E 1/2CV PDT 220V TRIFÁSICO - FORNECIMENTO E INSTALAÇÃO		INSTALACAO						
				ELETRICA/ELETRIFICACAO E ILUMINACAO EXTERNA	UND	1	1608,13	1.608,13				
				Composição Auxiliar	SINAPI	88247	AUXILIAR DE ELETRICISTA COM ENCARGOS COMPLEMENTARES	SEDI - SERVICOS DIVERSOS	H	0,988	28,17	27,83
				Insumo	Próprio	AUD 262	Quadro de comando BOX para bomba submersível 1/2 CV e 1/2 CV PDT 220V Trifásico	Material	UND	1	1548,92	1.548,92
				Composição Auxiliar	SINAPI	88264	ELETRICISTA COM ENCARGOS COMPLEMENTARES	SEDI - SERVICOS DIVERSOS	H	0,988	31,77	31,38
				MO sem LS : N/D		LS : N/D	MO com LS :	44,07				
				Valor do BDI :		367,94	Valor com BDI :	1.976,07				
	Tipo	Banco	Código	Descrição	Classe/Tipo	Unidade	Quantidade	Preço s/ BDI	Total			
16.7.13	Composição	Próprio	AUDCPA 456	CAIXA METÁLICA 40x30x20 - FORNECIMENTO E INSTALAÇÃO		INSTALACAO						
				ELETRICA/ELETRIFICACAO E ILUMINACAO EXTERNA	UND	1	144,43	144,43				
				Insumo	SINAPI	39773	CAIXA DE PASSAGEM METALICA DE SOBREPOR COM TAMPA PARAFUSADA, DIMENSOES 40 X 40 X 15 CM	Material	UN	1	132,6	132,60
				Composição Auxiliar	SINAPI	88247	AUXILIAR DE ELETRICISTA COM ENCARGOS COMPLEMENTARES	SEDI - SERVICOS DIVERSOS	H	0,42	28,17	11,83
				MO sem LS : N/D		LS : N/D	MO com LS :	8,61				
				Valor do BDI :		33,04	Valor com BDI :	177,47				
					Tipo	Banco	Código	Descrição	Classe/Tipo	Unidade	Quantidade	Preço s/ BDI
16.7.14	Composição	SINAPI	93669	DISJUNTOR TRIPOLAR TIPO DIN, CORRENTE NOMINAL DE 20A - FORNECIMENTO E INSTALAÇÃO. AF_10/2020		INSTALACAO						
				ELETRICA/ELETRIFICACAO E ILUMINACAO EXTERNA	UN	1	69,98	69,98				
				Composição Auxiliar	SINAPI	88264	ELETRICISTA COM ENCARGOS COMPLEMENTARES	SEDI - SERVICOS DIVERSOS	H	0,1988	31,77	6,31
				Composição Auxiliar	SINAPI	88247	AUXILIAR DE ELETRICISTA COM ENCARGOS COMPLEMENTARES	SEDI - SERVICOS DIVERSOS	H	0,1988	28,17	5,60
				Insumo	SINAPI	34709	DISJUNTOR TERMOMAGNETICO PARA TRIILHO DIN (IEC), TRIPOLAR, 10 - 50 A	Material	UN	1	54,17	54,17
				Insumo	SINAPI	1571	TERMINAL A COMPRESSAO EM COBRE ESTANHADO PARA CABO 4 MM2, 1 FURO E 1 COMPRESSAO, PARA PARAFUSO DE FIXACAO M5	Material	UN	3	1,3	3,90
				MO sem LS : N/D		LS : N/D	MO com LS :	8,86				
				Valor do BDI :		16,01	Valor com BDI :	85,99				
	Tipo	Banco	Código	Descrição	Classe/Tipo	Unidade	Quantidade	Preço s/ BDI	Total			
16.7.15	Composição	Próprio	AUDCPA 457	RELE TERMICO BIMETAL PARA USO EM MOTORES TRIFASICOS, TENSÃO 380 V, POTENCIA ATE 15 CV, CORRENTE NOMINAL MAXIMA 22 A - FORNECIMENTO E INSTALAÇÃO		INSTALACAO						
				ELETRICA/ELETRIFICACAO E ILUMINACAO EXTERNA	UND	1	167,73	167,73				
				Insumo	SINAPI	12359	RELE TERMICO BIMETAL PARA USO EM MOTORES TRIFASICOS, TENSÃO 380 V, POTENCIA ATE 15 CV, CORRENTE NOMINAL MAXIMA 22 A	Material	UN	1	155,9	155,90
				Composição Auxiliar	SINAPI	88247	AUXILIAR DE ELETRICISTA COM ENCARGOS COMPLEMENTARES	SEDI - SERVICOS DIVERSOS	H	0,42	28,17	11,83
				MO sem LS : N/D		LS : N/D	MO com LS :	8,61				
				Valor do BDI :		38,37	Valor com BDI :	206,10				
					Tipo	Banco	Código	Descrição	Classe/Tipo	Unidade	Quantidade	Preço s/ BDI
16.7.16	Composição	Próprio	AUDCPA 458	CHAVE SELETORA DE 3 POSIÇÕES (MANUAL, NEUTRO E AUTOMÁTICO) FORNECIMENTO E INSTALAÇÃO		INSTALACAO						
				ELETRICA/ELETRIFICACAO E ILUMINACAO EXTERNA	UND	1	50,73	50,73				
				Composição Auxiliar	SINAPI	88247	AUXILIAR DE ELETRICISTA COM ENCARGOS COMPLEMENTARES	SEDI - SERVICOS DIVERSOS	H	0,42	28,17	11,83
				Insumo	Próprio	AUD 295	(REF. 1616 SBC) CHAVE SELETORA SENNHSEISER SKM100 SKM300 SKM500 SKM2000 4283	Material	UND	1	38,9	38,9240
				MO sem LS : N/D		LS : N/D	MO com LS :	8,61				
				Valor do BDI :		38,37	Valor com BDI :	206,10				



GOVERNO DO ESTADO DE RONDÔNIA

SECRETARIA DE ESTADO DE OBRAS E SERVIÇOS PÚBLICOS – SEOSP/RO

TELEFONE: (69) 3212-8107

AVENIDA FAQUAR – ESPLANADA DAS SENCRETARAS, BAIRRO: PEDRINHAS

PORTO VELHO - RO - CEP: 76.801-470

CNPJ: 37.621.806.0001 - 07

RESP.TÉCNICO - ATUALIZAÇÃO DO ORÇAMENTO

Diego Expedito Martins de Oliveira - CREA 8154 D/RO

Jayne Carlos Piovesan -CREA 8125 D/RO

Josiane Beatriz Faustino - CREA 47100 D/MG

TABELAS REFERÊNCIAS

SINAPI: RO 02/2025 (não desonerado)

SBC: PVH 02/2025

SICRO:RO: 10/2024

ORSE:SE: 12/2024

BDI GERAL: 22,88%

BDI DIFERENCIADO: 15,28%

OBJETO: Conclusão da Obra Inacabada Anexo ao Centro Político Administrativo

ENDEREÇO: Av. Farquar, s/n.", Palácio Rio Madeira, Bairro Pedrinhas, CEP: 76.801-470

DATA BASE: fev/25

COMPOSIÇÕES DE CUSTOS UNITÁRIOS - PRINCIPAIS									
Tipo	Banco	Código	Descrição	Classe/Tipo	Unidade	Quantidade	Preço s/ BDI	Total	
				MO sem LS : N/D	LS : N/D	MO com LS :	8,61		
				Valor do BDI :	11,60	Valor com BDI :	62,33		
Tipo	Banco	Código	Descrição	Classe/Tipo	Unidade	Quantidade	Preço s/ BDI	Total	
16.7.17	Composição	Próprio	AUDCPA 459	RELÉ DE FALTA DE FASE TRIFÁSICO (220/380V) - FORNECIMENTO E INSTALAÇÃO	INSTALACAO ELETRICA/ELETRIFICACAO E ILUMINACAO EXTERNA	UND	1	131,73	131,73
	Composição Auxiliar	SINAPI	88247	AUXILIAR DE ELETRICISTA COM ENCARGOS COMPLEMENTARES	SEDI - SERVICOS DIVERSOS	H	0,42	28,17	11,83
	Insumo	Próprio	AUD 296	(REF. 36577 SBC) RELE DE FALTA DE FASE TRIPOLAR 380V COM CONTATO REVERSIVEL CAA ELETRONICA	Material	UND	1	119,9	119,90
				MO sem LS : N/D	LS : N/D	MO com LS :	8,61		
				Valor do BDI :	30,13	Valor com BDI :	161,86		
Tipo	Banco	Código	Descrição	Classe/Tipo	Unidade	Quantidade	Preço s/ BDI	Total	
16.7.18	Composição	Próprio	AUDCPA 460	SINALEIRO SELECIONAVEL PISCA OU CONTINUA / COR VERMELHA - FORNECIMENTO E INSTALAÇÃO	INSTALACAO ELETRICA/ELETRIFICACAO E ILUMINACAO EXTERNA	UND	1	24,48	24,48
	Composição Auxiliar	SINAPI	88247	AUXILIAR DE ELETRICISTA COM ENCARGOS COMPLEMENTARES	SEDI - SERVICOS DIVERSOS	H	0,42	28,17	11,83
	Insumo	Próprio	AUD 297	(REF. 16991 SBC) SINALEIRO 24V LED , SELECIONAVEL PISCA OU CONTINUA / COR VERMELHA SCHNEIDER	Material	UND	1	12,65	12,65
				MO sem LS : N/D	LS : N/D	MO com LS :	8,61		
				Valor do BDI :	5,60	Valor com BDI :	30,08		
Tipo	Banco	Código	Descrição	Classe/Tipo	Unidade	Quantidade	Preço s/ BDI	Total	
16.7.19	Composição	Próprio	AUDCPA 461	CONTADOR AUXILIAR 3NA+1NF - FORNECIMENTO E INSTALAÇÃO	INSTALACAO ELETRICA/ELETRIFICACAO E ILUMINACAO EXTERNA	UND	1	160,3	160,30
	Composição Auxiliar	SINAPI	88247	AUXILIAR DE ELETRICISTA COM ENCARGOS COMPLEMENTARES	SEDI - SERVICOS DIVERSOS	H	0,42	28,17	11,83
	Insumo	Próprio	AUD 298	Contadores auxiliar 3NA+1NF	Material	UND	1	148,47	148,47
				MO sem LS : N/D	LS : N/D	MO com LS :	8,61		
				Valor do BDI :	36,67	Valor com BDI :	196,97		
Tipo	Banco	Código	Descrição	Classe/Tipo	Unidade	Quantidade	Preço s/ BDI	Total	
16.7.20	Composição	SINAPI	93660	DISJUNTOR BIPOLAR TIPO DIN, CORRENTE NOMINAL DE 10A - FORNECIMENTO E INSTALAÇÃO. AF_10/2020	INSTALACAO ELETRICA/ELETRIFICACAO E ILUMINACAO EXTERNA	UN	1	50,42	50,42
	Composição Auxiliar	SINAPI	88264	ELETRICISTA COM ENCARGOS COMPLEMENTARES	SEDI - SERVICOS DIVERSOS	H	0,0703	31,77	2,23
	Composição Auxiliar	SINAPI	88247	AUXILIAR DE ELETRICISTA COM ENCARGOS COMPLEMENTARES	SEDI - SERVICOS DIVERSOS	H	0,0703	28,17	1,98
	Insumo	SINAPI	34616	DISJUNTOR TERMOMAGNETICO PARA TRILHO DIN (IEC), BIPOLAR, 6 - 32 A	Material	UN	1	44,21	44,21
	Insumo	SINAPI	1570	TERMINAL A COMPRESSAO EM COBRE ESTANHADO PARA CABO 2,5 MM2, 1 FURO E 1 COMPRESSAO, PARA PARAFUSO DE FIXACAO M5	Material	UN	2	1	2,00
				MO sem LS : N/D	LS : N/D	MO com LS :	3,13		
				Valor do BDI :	11,53	Valor com BDI :	61,95		
Tipo	Banco	Código	Descrição	Classe/Tipo	Unidade	Quantidade	Preço s/ BDI	Total	
16.7.21	Composição	Próprio	AUDCPA 462	CONTADOR TRIFÁSICO 10A - FORNECIMENTO E INSTALAÇÃO	INSTALACAO ELETRICA/ELETRIFICACAO E ILUMINACAO EXTERNA	UND	1	84,64	84,64
	Composição Auxiliar	SINAPI	88247	AUXILIAR DE ELETRICISTA COM ENCARGOS COMPLEMENTARES	SEDI - SERVICOS DIVERSOS	H	0,42	28,17	11,83
	Insumo	Próprio	AUD 299	Contadores trifásico 10A	Material	UND	1	72,81	72,81
				MO sem LS : N/D	LS : N/D	MO com LS :	8,61		
				Valor do BDI :	19,36	Valor com BDI :	104,00		
Tipo	Banco	Código	Descrição	Classe/Tipo	Unidade	Quantidade	Preço s/ BDI	Total	



GOVERNO DO ESTADO DE RONDÔNIA
SECRETARIA DE ESTADO DE OBRAS E SERVIÇOS PÚBLICOS – SEOSP/RO
TELEFONE: (69) 3212-8107
AVENIDA FAQUAR – ESPLANADA DAS SENCRETARAS, BAIRRO: PEDRINHAS
PORTO VELHO - RO - CEP: 76.801-470
CNPJ: 37.621.806.0001 - 07

RESP.TÉCNICO - ATUALIZAÇÃO DO ORÇAMENTO
Diego Expedito Martins de Oliveira - CREA 8154 D/RO
Jayne Carlos Piovesan -CREA 8125 D/RO
Josiane Beatriz Faustino - CREA 47100 D/MG

DADOS CADASTRAIS

OBJETO: Conclusão da Obra Inacabada Anexo ao Centro Político Administrativo
ENDEREÇO: Av. Farquar, s/n.", Palácio Rio Madeira, Bairro Pedrinhas, CEP: 76.801-470
DATA BASE: fev/25



TABELAS REFERÊNCIAS
SINAPI: RO 02/2025 (não desonerado)
SBC: PVH 02/2025
SICRO:RO: 10/2024
ORSE:SE: 12/2024

BDI GERAL: 22,88%
BDI DIFERENCIADO: 15,28%

COMPOSIÇÕES DE CUSTOS UNITÁRIOS - PRINCIPAIS									
Tipo	Banco	Código	Descrição	Classe/Tipo	Unidade	Quantidade	Preço s/ BDI	Total	
17.1	Composição	Próprio	AUDCPA 269	(REF. 72253,10/2018 SINAPI) CABO DE COBRE NU 35MM2 - FORNECIMENTO E INSTALACAO	INSTALACAO ELETRICA/ELETRIFICACAO E ILUMINACAO EXTERNA	M	1	56,83	56,83
	Insumo	SINAPI	863	CABO DE COBRE NU 35 MM2 MEIO-DURO	Material	M	1,02	43,39	44,25
	Composição Auxiliar	SINAPI	88247	AUXILIAR DE ELETRICISTA COM ENCARGOS COMPLEMENTARES	SEDI - SERVICOS DIVERSOS	H	0,21	28,17	5,91
	Composição Auxiliar	SINAPI	88264	ELETRICISTA COM ENCARGOS COMPLEMENTARES	SEDI - SERVICOS DIVERSOS	H	0,21	31,77	6,67
					MO sem LS : N/D	LS : N/D	MO com LS :		9,36
					Valor do BDI :	13,00	Valor com BDI :		69,83
	Tipo	Banco	Código	Descrição	Classe/Tipo	Unidade	Quantidade	Preço s/ BDI	Total
17.2	Composição	Próprio	AUDCPA 298	(REF. 72254,10/2018 SINAPI) - CABO DE COBRE NU 50MM2 - FORNECIMENTO E INSTALACAO	INSTALACAO ELETRICA/ELETRIFICACAO E ILUMINACAO EXTERNA	M	1	81,62	81,62
	Insumo	SINAPI	867	CABO DE COBRE NU 50 MM2 MEIO-DURO	Material	M	1,02	61,82	63,05
	Composição Auxiliar	SINAPI	88247	AUXILIAR DE ELETRICISTA COM ENCARGOS COMPLEMENTARES	SEDI - SERVICOS DIVERSOS	H	0,31	28,17	8,73
	Composição Auxiliar	SINAPI	88264	ELETRICISTA COM ENCARGOS COMPLEMENTARES	SEDI - SERVICOS DIVERSOS	H	0,31	31,77	9,84
					MO sem LS : N/D	LS : N/D	MO com LS :		13,82
					Valor do BDI :	18,67	Valor com BDI :		100,29
	Tipo	Banco	Código	Descrição	Classe/Tipo	Unidade	Quantidade	Preço s/ BDI	Total
17.3	Composição	SINAPI	91934	CABO DE COBRE FLEXÍVEL ISOLADO, 16 MM², ANTI-CHAMA 450/750 V, PARA CIRCUITOS TERMINAIS - FORNECIMENTO E INSTALAÇÃO. AF_03/2023	INSTALACAO ELETRICA/ELETRIFICACAO E ILUMINACAO EXTERNA	M	1	28,08	28,08
	Composição Auxiliar	SINAPI	88247	AUXILIAR DE ELETRICISTA COM ENCARGOS COMPLEMENTARES	SEDI - SERVICOS DIVERSOS	H	0,114	28,17	3,21
	Insumo	SINAPI	21127	FITA ISOLANTE ADESIVA ANTICHAMA, USO ATE 750 V, EM ROLO DE 19 MM X 5 M	Material	UN	0,0094	3,78	0,03
	Insumo	SINAPI	979	CABO DE COBRE, FLEXIVEL, CLASSE 4 OU 5, ISOLACAO EM PVC/A, ANTICHAMA BWF-B, 1 CONDUTOR, 450/750 V, SECAO NOMINAL 16 MM2	Material	M	1,2434	17,07	21,22
	Composição Auxiliar	SINAPI	88264	ELETRICISTA COM ENCARGOS COMPLEMENTARES	SEDI - SERVICOS DIVERSOS	H	0,114	31,77	3,62
					MO sem LS : N/D	LS : N/D	MO com LS :		5,07
					Valor do BDI :	6,42	Valor com BDI :		34,50
17.4	Composição	Próprio	AUDCPA 299	(REF. 68069,11/2017 SINAPI) HASTE COPPERWELD 5/8"X 3,0M COM CONECTOR	INSTALACAO ELETRICA/ELETRIFICACAO E ILUMINACAO EXTERNA	UN	1	90,58	90,58
	Insumo	SINAPI	3380	HASTE DE ATERRAMENTO EM ACO COM 3,00 M DE COMPRIMENTO E DN = 5/8", REVESTIDA COM BAIXA CAMADA DE COBRE, COM CONECTOR TIPO GRAMPO	Material	UN	1	66,62	66,62
	Composição Auxiliar	SINAPI	88247	AUXILIAR DE ELETRICISTA COM ENCARGOS COMPLEMENTARES	SEDI - SERVICOS DIVERSOS	H	0,4	28,17	11,26
	Composição Auxiliar	SINAPI	88264	ELETRICISTA COM ENCARGOS COMPLEMENTARES	SEDI - SERVICOS DIVERSOS	H	0,4	31,77	12,70
					MO sem LS : N/D	LS : N/D	MO com LS :		17,84
					Valor do BDI :	20,72	Valor com BDI :		111,30
	Tipo	Banco	Código	Descrição	Classe/Tipo	Unidade	Quantidade	Preço s/ BDI	Total
17.5	Composição	Próprio	AUDCPA 300	SOLDA EXOTÉRMICA COMPLETA (MOLDE, CARTUCHO E ALICATE) EM "T" ENTRE CABOS DE 50 MM² - FORNECIMENTO E APLICAÇÃO	ASSENTAMENTO DE TUBOS E PECAS	UN	1	156,26	156,26
	Composição Auxiliar	SINAPI	88264	ELETRICISTA COM ENCARGOS COMPLEMENTARES	SEDI - SERVICOS DIVERSOS	H	2	31,77	63,54
	Composição Auxiliar	SINAPI	88247	AUXILIAR DE ELETRICISTA COM ENCARGOS COMPLEMENTARES	SEDI - SERVICOS DIVERSOS	H	2	28,17	56,34
	Insumo	Próprio	AUD 100	(REF. 71889 SBC) CARTUCHO EM PO PARA SOLDA EXOTERMICA 90/115/150/250	Material	UN	1	27,92	27,92
	Insumo	Próprio	AUD 101	(REF. 87547 SBC) FERRAMENTA - ALICATE PARA CADINHO SOLDA EXOTERMICA Z201 GRANDE	Material	UN	0,02	129,25	2,58
	Insumo	Próprio	AUD 102	(REF. 33225 SBC) MOLDE CADINHO SOLDA EXOTERMICA 16/35mm HASTE 35mm FI Hcj 5/8-35-2	Material	UN	0,035	144,99	5,07
	Insumo	Próprio	AUD 103	(REF. 163358 SBC) PALITO IGNITOR PARA SOLDA EXOTERMICA	Material	UN	1,01	0,81	0,81
					MO sem LS : N/D	LS : N/D	MO com LS :		89,22
					Valor do BDI :	35,75	Valor com BDI :		192,01
	Tipo	Banco	Código	Descrição	Classe/Tipo	Unidade	Quantidade	Preço s/ BDI	Total



GOVERNO DO ESTADO DE RONDÔNIA
SECRETARIA DE ESTADO DE OBRAS E SERVIÇOS PÚBLICOS – SEOSP/RO
TELEFONE: (69) 3212-8107
AVENIDA FAQUAR – ESPLANADA DAS SENCRETARAS, BAIRRO: PEDRINHAS
PORTO VELHO - RO - CEP: 76.801-470
CNPJ: 37.621.806.0001 - 07

RESP.TÉCNICO - ATUALIZAÇÃO DO ORÇAMENTO
Diego Expedito Martins de Oliveira - CREA 8154 D/RO
Jayne Carlos Piovesan -CREA 8125 D/RO
Josiane Beatriz Faustino - CREA 47100 D/MG

DADOS CADASTRAIS

OBJETO: Conclusão da Obra Inacabada Anexo ao Centro Político Administrativo
ENDEREÇO: Av. Farquar, s/n.", Palácio Rio Madeira, Bairro Pedrinhas, CEP: 76.801-470
DATA BASE: fev/25



TABELAS REFERÊNCIAS
SINAPI: RO 02/2025 (não desonerado)
SBC: PVH 02/2025
SICRO:RO: 10/2024
ORSE:SE: 12/2024

BDI GERAL: 22,88%
BDI DIFERENCIADO: 15,28%

COMPOSIÇÕES DE CUSTOS UNITÁRIOS - PRINCIPAIS									
Tipo	Banco	Código	Descrição	Classe/Tipo	Unidade	Quantidade	Preço s/ BDI	Total	
17.6	Composição	Próprio	AUDCPA 301	SOLDA EXOTÉRMICA COMPLETA (MOLDE, CARTUCHO E ALICATE) ENTRE CABOS DE 50 MM² (RETO) - FORNECIMENTO E APLICAÇÃO	ASSENTAMENTO DE TUBOS E PECAS	UN	1	158,68	158,68
	Composição Auxiliar	SINAPI	88264	ELETRICISTA COM ENCARGOS COMPLEMENTARES	SEDI - SERVICOS DIVERSOS	H	2	31,77	63,54
	Composição Auxiliar	SINAPI	88247	AUXILIAR DE ELETRICISTA COM ENCARGOS COMPLEMENTARES	SEDI - SERVICOS DIVERSOS	H	2	28,17	56,34
	Insumo	Próprio	AUD 100	(REF. 71889 SBC) CARTUCHO EM PO PARA SOLDA EXOTERMICA 90/115/150/250	Material	UN	1	27,92	27,92
	Insumo	Próprio	AUD 101	(REF. 87547 SBC) FERRAMENTA - ALICATE PARA CADINHO SOLDA EXOTERMICA Z201 GRANDE	Material	UN	0,033	129,25	4,26
	Insumo	Próprio	AUD 102	(REF. 33225 SBC) MOLDE CADINHO SOLDA EXOTERMICA 16/35mm HASTE 35mm FI Hcj 5/8-35-2	Material	UN	0,04	144,99	5,79
	Insumo	Próprio	AUD 103	(REF. 163358 SBC) PALITO IGNITOR PARA SOLDA EXOTERMICA	Material	UN	1,031	0,81	0,83
					MO sem LS :	N/D	LS : N/D	MO com LS :	89,22
					Valor do BDI :	36,30		Valor com BDI :	194,98
Tipo	Banco	Código	Descrição	Classe/Tipo	Unidade	Quantidade	Preço s/ BDI	Total	
17.7	Composição	Próprio	AUDCPA 302	SOLDA EXOTÉRMICA COMPLETA (MOLDE, CARTUCHO E ALICATE) ENTRE CABOS DE 50 MM² E HASTE DE ATERRAMENTO - FOR. E APLICAÇÃO	SERVICOS DIVERSOS	UN	1	158,68	158,68
	Composição Auxiliar	SINAPI	88264	ELETRICISTA COM ENCARGOS COMPLEMENTARES	SEDI - SERVICOS DIVERSOS	H	2	31,77	63,54
	Composição Auxiliar	SINAPI	88247	AUXILIAR DE ELETRICISTA COM ENCARGOS COMPLEMENTARES	SEDI - SERVICOS DIVERSOS	H	2	28,17	56,34
	Insumo	Próprio	AUD 103	(REF. 163358 SBC) PALITO IGNITOR PARA SOLDA EXOTERMICA	Material	UN	1,031	0,81	0,83
	Insumo	Próprio	AUD 102	(REF. 33225 SBC) MOLDE CADINHO SOLDA EXOTERMICA 16/35mm HASTE 35mm FI Hcj 5/8-35-2	Material	UN	0,04	144,99	5,79
	Insumo	Próprio	AUD 100	(REF. 71889 SBC) CARTUCHO EM PO PARA SOLDA EXOTERMICA 90/115/150/250	Material	UN	1	27,92	27,92
	Insumo	Próprio	AUD 101	(REF. 87547 SBC) FERRAMENTA - ALICATE PARA CADINHO SOLDA EXOTERMICA Z201 GRANDE	Material	UN	0,033	129,25	4,26
					MO sem LS :	N/D	LS : N/D	MO com LS :	89,22
					Valor do BDI :	36,30		Valor com BDI :	194,98
Tipo	Banco	Código	Descrição	Classe/Tipo	Unidade	Quantidade	Preço s/ BDI	Total	
17.8	Composição	Próprio	AUDCPA 303	PRESILHA DE LATÃO, FURO Ø5MM, PARA CABO DE COBRE 35MM² - FORNECIMENTO E INSTALAÇÃO	INSTALACAO ELETRICA/ELETRIFICACAO E ILUMINACAO EXTERNA	UN	1	7,02	7,02
	Composição Auxiliar	SINAPI	88264	ELETRICISTA COM ENCARGOS COMPLEMENTARES	SEDI - SERVICOS DIVERSOS	H	0,1	31,77	3,17
	Composição Auxiliar	SINAPI	88247	AUXILIAR DE ELETRICISTA COM ENCARGOS COMPLEMENTARES	SEDI - SERVICOS DIVERSOS	H	0,1	28,17	2,81
	Insumo	Próprio	AUD 104	(REF. 7318 SBC) PRESILHA EM LATAO FURO 7mm 35/50mm2	Material	UN	1	1,04	1,04
					MO sem LS :	N/D	LS : N/D	MO com LS :	4,46
					Valor do BDI :	1,60		Valor com BDI :	8,62
Tipo	Banco	Código	Descrição	Classe/Tipo	Unidade	Quantidade	Preço s/ BDI	Total	
17.9	Composição	Próprio	AUDCPA 304	PARAFUSO AUTO ATARRACHANTE, CABEÇA CHATA COM FENDA SIMPLES, Ø4,2 X 32MM EM AÇO INOX - FORNECIMENTO E INSTALAÇÃO	SERVICOS DIVERSOS	UN	1	6,59	6,59
	Composição Auxiliar	SINAPI	88264	ELETRICISTA COM ENCARGOS COMPLEMENTARES	SEDI - SERVICOS DIVERSOS	H	0,1	31,77	3,17
	Composição Auxiliar	SINAPI	88247	AUXILIAR DE ELETRICISTA COM ENCARGOS COMPLEMENTARES	SEDI - SERVICOS DIVERSOS	H	0,1	28,17	2,81
	Insumo	ORSE	11901	Parafuso auto-atarraxante em aço inox - 4,2 x 32mm	Material	un	1	0,61	0,61
					MO sem LS :	N/D	LS : N/D	MO com LS :	4,46
					Valor do BDI :	1,50		Valor com BDI :	8,09
Tipo	Banco	Código	Descrição	Classe/Tipo	Unidade	Quantidade	Preço s/ BDI	Total	
17.10	Composição	Próprio	AUDCPA 305	SELANTE ELÁSTICO MONOCOMPONENTE A BASE DE POLIURETANO PARA JUNTAS DIVERSAS 310 ML - FORNECIMENTO E APLICAÇÃO	INSTALACAO ELETRICA/ELETRIFICACAO E ILUMINACAO EXTERNA	UN	1	65,38	65,38
	Composição Auxiliar	SINAPI	88316	SERVENTE COM ENCARGOS COMPLEMENTARES	SEDI - SERVICOS DIVERSOS	H	0,4	25,95	10,38
	Composição Auxiliar	SINAPI	88264	ELETRICISTA COM ENCARGOS COMPLEMENTARES	SEDI - SERVICOS DIVERSOS	H	0,4	31,77	12,70
	Insumo	SINAPI	142	SELANTE ELASTICO MONOCOMPONENTE A BASE DE POLIURETANO (PU) PARA JUNTAS DIVERSAS	Material	310ML	1	42,3	42,30
					MO sem LS :	N/D	LS : N/D	MO com LS :	17,00
					Valor do BDI :	14,95		Valor com BDI :	80,33
Tipo	Banco	Código	Descrição	Classe/Tipo	Unidade	Quantidade	Preço s/ BDI	Total	



GOVERNO DO ESTADO DE RONDÔNIA
SECRETARIA DE ESTADO DE OBRAS E SERVIÇOS PÚBLICOS – SEOSP/RO
TELEFONE: (69) 3212-8107
AVENIDA FAQUAR – ESPLANADA DAS SENCRETARAS, BAIRRO: PEDRINHAS
PORTO VELHO - RO - CEP: 76.801-470
CNPJ: 37.621.806.0001 - 07

RESP.TÉCNICO - ATUALIZAÇÃO DO ORÇAMENTO
Diego Expedito Martins de Oliveira - CREA 8154 D/RO
Jayne Carlos Piovesan -CREA 8125 D/RO
Josiane Beatriz Faustino - CREA 47100 D/MG

DADOS CADASTRAIS

OBJETO: Conclusão da Obra Inacabada Anexo ao Centro Político Administrativo
ENDEREÇO: Av. Farquar, s/n.", Palácio Rio Madeira, Bairro Pedrinhas, CEP: 76.801-470
DATA BASE: fev/25



TABELAS REFERÊNCIAS
SINAPI: RO 02/2025 (não desonerado)
SBC: PVH 02/2025
SICRO:RO: 10/2024
ORSE:SE: 12/2024

BDI GERAL: 22,88%
BDI DIFERENCIADO: 15,28%

COMPOSIÇÕES DE CUSTOS UNITÁRIOS - PRINCIPAIS									
Tubo				Classe/Tipo	Unidade	Quantidade	Preço s/ BDI	Total	
17.11	Composição	Próprio	AUDCPA 306	FIXADOR UNIVERSAL DE LATÃO ESTANHADO PARA CABOS DE 16 A 70MM² - FORN. E INSTALAÇÃO	INSTALACAO ELETRICA/ELETRIFICACAO E ILUMINACAO EXTERNA	UN	1	33,9	33,90
	Composição Auxiliar	SINAPI	88247	AUXILIAR DE ELETRICISTA COM ENCARGOS COMPLEMENTARES	SEDI - SERVICOS DIVERSOS	H	0,1	28,17	2,81
	Composição Auxiliar	SINAPI	88264	ELETRICISTA COM ENCARGOS COMPLEMENTARES	SEDI - SERVICOS DIVERSOS	H	0,1	31,77	3,17
	Insumo	ORSE	11514	Fixador universal estanhado para cabos 16 a 70mm2	Material	un	1	27,92	27,92
					MO sem LS : N/D	LS : N/D	MO com LS :		4,46
					Valor do BDI :	7,75	Valor com BDI :		41,65
Tubo				Classe/Tipo	Unidade	Quantidade	Preço s/ BDI	Total	
17.12	Composição	Próprio	AUDCPA 307	TERMINAL AÉREO (CAPTOR AÉREO) Ø3/8" X 250MM, ROSCA MECÂNICA 2 PORCAS, PARA ATERRINSERT - FORNECIMENTO E INSTALAÇÃO	INSTALACAO ELETRICA/ELETRIFICACAO E ILUMINACAO EXTERNA	UN	1	11,34	11,34
	Composição Auxiliar	SINAPI	88264	ELETRICISTA COM ENCARGOS COMPLEMENTARES	SEDI - SERVICOS DIVERSOS	H	0,1	31,77	3,17
	Composição Auxiliar	SINAPI	88247	AUXILIAR DE ELETRICISTA COM ENCARGOS COMPLEMENTARES	SEDI - SERVICOS DIVERSOS	H	0,1	28,17	2,81
	Insumo	ORSE	8494	Terminal aéreo 3/8" x 25cm ref.TEL 044 ou similar	Material	un	1	5,36	5,36
					MO sem LS : N/D	LS : N/D	MO com LS :		4,46
					Valor do BDI :	2,59	Valor com BDI :		13,93
Tubo				Classe/Tipo	Unidade	Quantidade	Preço s/ BDI	Total	
17.13	Composição	Próprio	AUDCPA 308	PARAFUSO AUTOPERFURANTE SEXTAVADO COM VEDAÇÃO Ø1/4"x7/8" - FORNECIMENTO E INSTALAÇÃO	SERVICOS DIVERSOS	UN	1	6,15	6,15
	Composição Auxiliar	SINAPI	88247	AUXILIAR DE ELETRICISTA COM ENCARGOS COMPLEMENTARES	SEDI - SERVICOS DIVERSOS	H	0,1	28,17	2,81
	Composição Auxiliar	SINAPI	88264	ELETRICISTA COM ENCARGOS COMPLEMENTARES	SEDI - SERVICOS DIVERSOS	H	0,1	31,77	3,17
	Insumo	ORSE	10379	Parafuso auto-brocante 12 x 2"	Material	un	1	0,17	0,17
					MO sem LS : N/D	LS : N/D	MO com LS :		4,46
					Valor do BDI :	1,40	Valor com BDI :		7,55
Tubo				Classe/Tipo	Unidade	Quantidade	Preço s/ BDI	Total	
17.14	Composição	Próprio	AUDCPA 309	CAIXA DE INSPEÇÃO EM PVC 230X250MM - FORNECIMENTO E INSTALAÇÃO	INSTALACAO ELETRICA/ELETRIFICACAO E ILUMINACAO EXTERNA	UN	1	80,46	80,46
	Composição Auxiliar	SINAPI	88264	ELETRICISTA COM ENCARGOS COMPLEMENTARES	SEDI - SERVICOS DIVERSOS	H	0,5	31,77	15,88
	Composição Auxiliar	SINAPI	88247	AUXILIAR DE ELETRICISTA COM ENCARGOS COMPLEMENTARES	SEDI - SERVICOS DIVERSOS	H	0,5	28,17	14,08
	Insumo	SINAPI	41480	CAIXA DE INSPECAO PARA ATERRAMENTO OU OUTRO USO, EM PVC, DN = 250 X 250 MM	Material	UN	1	50,5	50,50
					MO sem LS : N/D	LS : N/D	MO com LS :		22,30
					Valor do BDI :	18,40	Valor com BDI :		98,86
Tubo				Classe/Tipo	Unidade	Quantidade	Preço s/ BDI	Total	
17.15	Composição	Próprio	AUDCPA 310	TAMPA PARA CAIXA DE INSPEÇÃO EM AÇO Ø250MM - FORN. E INSTALAÇÃO	INSTALACAO ELETRICA/ELETRIFICACAO E ILUMINACAO EXTERNA	UN	1	69,63	69,63
	Composição Auxiliar	SINAPI	88247	AUXILIAR DE ELETRICISTA COM ENCARGOS COMPLEMENTARES	SEDI - SERVICOS DIVERSOS	H	0,1	28,17	2,81
	Composição Auxiliar	SINAPI	88264	ELETRICISTA COM ENCARGOS COMPLEMENTARES	SEDI - SERVICOS DIVERSOS	H	0,1	31,77	3,17
	Insumo	Próprio	AUD 105	(REF. 77115 SBC) TAMPA FERRO FUNDIDO 300mm	Material	UN	1	63,65	63,65
					MO sem LS : N/D	LS : N/D	MO com LS :		4,46
					Valor do BDI :	15,93	Valor com BDI :		85,56
Tubo				Classe/Tipo	Unidade	Quantidade	Preço s/ BDI	Total	
17.16	Composição	Próprio	AUDCPA 311	CAIXA PARA EQUALIZAÇÃO COM 9 TERMINAIS PARA USO INTERNO E EXTERNO, DIMENSÕES 380X320X175MM, PINTURA ELETROSTÁRICA, COM FLANGE INFERIOR E VEDAÇÃO NA PORTA - FORNECIMENTO E INSTALAÇÃO	INSTALACAO ELETRICA/ELETRIFICACAO E ILUMINACAO EXTERNA	UN	1	563,98	563,98
	Composição Auxiliar	SINAPI	88247	AUXILIAR DE ELETRICISTA COM ENCARGOS COMPLEMENTARES	SEDI - SERVICOS DIVERSOS	H	0,3	28,17	8,45
	Composição Auxiliar	SINAPI	88264	ELETRICISTA COM ENCARGOS COMPLEMENTARES	SEDI - SERVICOS DIVERSOS	H	0,3	31,77	9,53
	Insumo	Próprio	AUD 106	(REF. 77945 SBC) CAIXA DE EQUALIZACAO COM BARRAMENTO PARA 09 TERMINAIS	Material	UN	1	546	546,00



GOVERNO DO ESTADO DE RONDÔNIA

SECRETARIA DE ESTADO DE OBRAS E SERVIÇOS PÚBLICOS – SEOSP/RO

TELEFONE: (69) 3212-8107

AVENIDA FAQUAR – ESPLANADA DAS SENCRETARAS, BAIRRO: PEDRINHAS

PORTO VELHO - RO - CEP: 76.801-470

CNPJ: 37.621.806.0001 - 07

RESP.TÉCNICO - ATUALIZAÇÃO DO ORÇAMENTO

Diego Expedito Martins de Oliveira - CREA 8154 D/RO

Jayne Carlos Piovesan -CREA 8125 D/RO

Josiane Beatriz Faustino - CREA 47100 D/MG

TABELAS REFERÊNCIAS

SINAPI: RO 02/2025 (não desonerado)

SBC: PVH 02/2025

SICRO:RO: 10/2024

ORSE:SE: 12/2024

BDI GERAL: 22,88%

BDI DIFERENCIADO: 15,28%

OBJETO: Conclusão da Obra Inacabada Anexo ao Centro Político Administrativo

ENDEREÇO: Av. Farquar, s/n.", Palácio Rio Madeira, Bairro Pedrinhas, CEP: 76.801-470

DATA BASE: fev/25

COMPOSIÇÕES DE CUSTOS UNITÁRIOS - PRINCIPAIS														
Tipo		Banco	Código	Descrição	Classe/Tipo	Unidade	Quantidade	Preço s/ BDI	Total					
					MO sem LS : N/D	LS : N/D		MO com LS :	13,38					
					Valor do BDI :	129,03		Valor com BDI :	693,01					
Tipo		Banco	Código	Descrição	Classe/Tipo	Unidade	Quantidade	Preço s/ BDI	Total					
					INSTALACAO									
					ELETRICA/ELETRIFICACAO E									
					ILUMINACAO EXTERNA	UN	1	22,19	22,19					
17.17	Composição	Próprio	AUDCPA 312	CONDULETE DE INSPEÇÃO EM PVC PARA ELETRODUTO - FORNECIMENTO E INSTALAÇÃO	SEDI - SERVICOS DIVERSOS	H	0,1	28,17	2,81					
	Composição Auxiliar	SINAPI	88247	AUXILIAR DE ELETRICISTA COM ENCARGOS COMPLEMENTARES	SEDI - SERVICOS DIVERSOS	H	0,1	31,77	3,17					
	Composição Auxiliar	SINAPI	88264	ELETRICISTA COM ENCARGOS COMPLEMENTARES	SEDI - SERVICOS DIVERSOS	H	0,1	31,77	3,17					
	Insumo	SINAPI	7543	TAMPA CEGA EM PVC PARA CONDULETE 4 X 2"	Material	UN	1	4,92	4,92					
	Insumo	SINAPI	39332	CONDULETE EM PVC, TIPO "C", SEM TAMPA, DE 1"	Material	UN	1	11,29	11,29					
					MO sem LS : N/D	LS : N/D		MO com LS :	4,46					
					Valor do BDI :	5,07		Valor com BDI :	27,26					
Tipo		Banco	Código	Descrição	Classe/Tipo	Unidade	Quantidade	Preço s/ BDI	Total					
					FITA PERFURADA PARA EQUALIZAÇÃO DE POTENCIAIS, COM 3 METROS DE COMPRIMENTO E LARGURA DE 20X1,2MM², FURO DE 7MM -									
					FORNECIMENTO E INSTALAÇÃO	SERVICOS DIVERSOS	UN	1	12,14	12,14				
17.18	Composição	Próprio	AUDCPA 313	FORNECIMENTO E INSTALAÇÃO	SEDI - SERVICOS DIVERSOS	H	0,1	28,17	2,81					
	Composição Auxiliar	SINAPI	88247	AUXILIAR DE ELETRICISTA COM ENCARGOS COMPLEMENTARES	SEDI - SERVICOS DIVERSOS	H	0,1	31,77	3,17					
	Composição Auxiliar	SINAPI	88264	ELETRICISTA COM ENCARGOS COMPLEMENTARES	SEDI - SERVICOS DIVERSOS	H	0,1	31,77	3,17					
	Insumo	SINAPI	14153	FITA METALICA PERFURADA, L = *18* MM, ROLO DE 30 M, CARGA RECOMENDADA = *30* KGF	Material	UN	0,1	61,69	6,16					
					MO sem LS : N/D	LS : N/D		MO com LS :	4,46					
					Valor do BDI :	2,77		Valor com BDI :	14,91					
Tipo		Banco	Código	Descrição	Classe/Tipo	Unidade	Quantidade	Preço s/ BDI	Total					
					INSTALACAO									
					ELETRICA/ELETRIFICACAO E									
					ILUMINACAO EXTERNA	UN	1	15,78	15,78					
17.19	Composição	Próprio	AUDCPA 314	CONECTOR DE MEDIÇÃO BIMETÁLICO EM BRONZE ESTANHADO COM 1 PARAFUSO PARA CABOS 16-70MM² - FORNECIMENTO E INSTALAÇÃO	SEDI - SERVICOS DIVERSOS	H	0,1	28,17	2,81					
	Composição Auxiliar	SINAPI	88247	AUXILIAR DE ELETRICISTA COM ENCARGOS COMPLEMENTARES	Material	UN	0,25	51,91	12,97					
	Insumo	Próprio	AUD 107	(REF. 78389 SBC) CONECTOR DE MEDICAO 4 PARAFUSOS TEL 560 PARA ATERRAMENTO										
					MO sem LS : N/D	LS : N/D		MO com LS :	2,05					
					Valor do BDI :	3,61		Valor com BDI :	19,39					
Tipo		Banco	Código	Descrição	Classe/Tipo	Unidade	Quantidade	Preço s/ BDI	Total					
					INSTALACOES ESPECIAIS	UN	1	72,96	72,96					
18.1	Composição	Próprio	AUDCPA 315	TOMADA LÓGICA COM 1 CONECTOR RJ-45 FÊMEA CAT. 6 EM CAIXA 10X10X5CM NA PAREDE , MOBILIARIO OU CONDULETE CONFORME PROJETO - FORNECIMENTO E INSTALAÇÃO	SEDI - SERVICOS DIVERSOS	H	0,8	28,17	22,53					
	Composição Auxiliar	SINAPI	88247	AUXILIAR DE ELETRICISTA COM ENCARGOS COMPLEMENTARES	SEDI - SERVICOS DIVERSOS	H	0,8	31,77	25,41					
	Composição Auxiliar	SINAPI	88264	ELETRICISTA COM ENCARGOS COMPLEMENTARES	SEDI - SERVICOS DIVERSOS	H	0,8	31,77	25,41					
	Insumo	SINAPI	39601	CONECTOR / TOMADA FEMEA RJ 45, CATEGORIA 6 (CAT 6) PARA CABOS	Material	UN	1	25,02	25,02					
					MO sem LS : N/D	LS : N/D		MO com LS :	35,68					
					Valor do BDI :	16,69		Valor com BDI :	89,65					
Tipo		Banco	Código	Descrição	Classe/Tipo	Unidade	Quantidade	Preço s/ BDI	Total					
					INSTALACAO									
					ELETRICA/ELETRIFICACAO E									
					ILUMINACAO EXTERNA	M	1	52,12	52,12					
18.2	Composição	Próprio	AUDCPA 316	ELETRODUTO F.G 1" C/ LUVAS NAS EXTREMIDADES - FORNECIMENTO E INSTALAÇÃO	SEDI - SERVICOS DIVERSOS	H	0,216	31,77	6,86					
	Composição Auxiliar	SINAPI	88264	ELETRICISTA COM ENCARGOS COMPLEMENTARES	SEDI - SERVICOS DIVERSOS	H	0,216	25,95	5,60					
	Composição Auxiliar	SINAPI	88316	SERVENTE COM ENCARGOS COMPLEMENTARES	SEDI - SERVICOS DIVERSOS	H	0,216	25,95	5,60					
	Insumo	Próprio	AUD 108	(REF. 1567 SBC) ELETRODUTO GALVANIZADO NBR 5597 25mm 1" (2,178kg/m)	Material	M	1	39,66	39,66					
					MO sem LS : N/D	LS : N/D		MO com LS :	9,17					
					Valor do BDI :	11,92		Valor com BDI :	64,04					
Tipo		Banco	Código	Descrição	Classe/Tipo	Unidade	Quantidade	Preço s/ BDI	Total					

COMPOSIÇÕES DE CUSTOS UNITÁRIOS - PRINCIPAIS									
	Tipo	Banco	Código	Descrição	Classe/Tipo	Unidade	Quantidade	Preço s/ BDI	Total
18.3	Composição	Próprio	AUDCPA 317	ELETRODUTO F.G 1.1/2" C/ LUVAS NAS EXTREMIDADES - FORNECIMENTO E INSTALAÇÃO	INSTALACAO ELETRICA/ELETRIFICACAO E ILUMINACAO EXTERNA	M	1	43,21	43,21
	Composição Auxiliar	SINAPI	88316	SERVENTE COM ENCARGOS COMPLEMENTARES	SEDI - SERVICOS DIVERSOS	H	0,282	25,95	7,31
	Composição Auxiliar	SINAPI	88264	ELETRICISTA COM ENCARGOS COMPLEMENTARES	SEDI - SERVICOS DIVERSOS	H	0,282	31,77	8,95
	Insumo	Próprio	AUD 109	(REF. 36406 SBC) ELETRODUTO GALVANIZADO (SEMI PESADO) NBR 5598 40mm 1.1/2"	Material	M	1	26,95	26,95
					MO sem LS : N/D	LS : N/D	MO com LS :		11,97
					Valor do BDI :	9,88	Valor com BDI :		53,09
	Tipo	Banco	Código	Descrição	Classe/Tipo	Unidade	Quantidade	Preço s/ BDI	Total
18.4	Composição	Próprio	AUDCPA 318	ELETRODUTO F.G 2" C/ LUVAS NAS EXTREMIDADES - FORNECIMENTO E INSTALAÇÃO	INSTALACAO ELETRICA/ELETRIFICACAO E ILUMINACAO EXTERNA	M	1	71,15	71,15
	Composição Auxiliar	SINAPI	88264	ELETRICISTA COM ENCARGOS COMPLEMENTARES	SEDI - SERVICOS DIVERSOS	H	0,15	31,77	4,76
	Composição Auxiliar	SINAPI	88247	AUXILIAR DE ELETRICISTA COM ENCARGOS COMPLEMENTARES	SEDI - SERVICOS DIVERSOS	H	0,15	28,17	4,22
	Insumo	SINAPI	2643	LUVA PARA ELETRODUTO, EM ACO GALVANIZADO ELETROLITICO, COM ROSCA,DIAMETRO DE 50 MM (2")	Material	UN	2	7,41	14,82
	Insumo	Próprio	AUD 110	(REF. 36408 SBC) ELETRODUTO GALVANIZADO (SEMI PESADO) NBR 5598 50mm 2"	Material	M	1	47,35	47,35
					MO sem LS : N/D	LS : N/D	MO com LS :		6,68
				Valor do BDI :	16,27	Valor com BDI :		87,42	
	Tipo	Banco	Código	Descrição	Classe/Tipo	Unidade	Quantidade	Preço s/ BDI	Total
18.5	Composição	Próprio	AUDCPA 319	ELETRODUTO F.G 4" C/ LUVAS NAS EXTREMIDADES - FORNECIMENTO E INSTALAÇÃO	INSTALACAO ELETRICA/ELETRIFICACAO E ILUMINACAO EXTERNA	M	1	416,62	416,62
	Composição Auxiliar	SINAPI	88264	ELETRICISTA COM ENCARGOS COMPLEMENTARES	SEDI - SERVICOS DIVERSOS	H	0,25	31,77	7,94
	Composição Auxiliar	SINAPI	88247	AUXILIAR DE ELETRICISTA COM ENCARGOS COMPLEMENTARES	SEDI - SERVICOS DIVERSOS	H	0,25	28,17	7,04
	Insumo	SINAPI	2641	LUVA PARA ELETRODUTO, EM ACO GALVANIZADO ELETROLITICO, COM ROSCA, DIAMETRO DE 100 MM (4")	Material	UN	2	25,99	51,98
	Insumo	Próprio	AUD 111	(REF. 515 SBC) ELETRODUTO GALVANIZADO NBR 5597 100mm 4" (11,185kg/m)	Material	M	1	349,66	349,66
					MO sem LS : N/D	LS : N/D	MO com LS :		11,14
				Valor do BDI :	95,32	Valor com BDI :		511,94	
	Tipo	Banco	Código	Descrição	Classe/Tipo	Unidade	Quantidade	Preço s/ BDI	Total
18.6	Composição	Próprio	AUDCPA 321	ELETRODUTO PVC 1" C/ LUVAS NAS EXTREMIDADES - FORNECIMENTO E INSTALAÇÃO	INSTALACAO ELETRICA/ELETRIFICACAO E ILUMINACAO EXTERNA	M	1	19,81	19,81
	Composição Auxiliar	SINAPI	88316	SERVENTE COM ENCARGOS COMPLEMENTARES	SEDI - SERVICOS DIVERSOS	H	0,194	25,95	5,03
	Composição Auxiliar	SINAPI	88264	ELETRICISTA COM ENCARGOS COMPLEMENTARES	SEDI - SERVICOS DIVERSOS	H	0,194	31,77	6,16
	Insumo	SINAPI	2685	ELETRODUTO DE PVC RIGIDO ROSCAVEL DE 1 ", SEM LUVA	Material	M	1	8,62	8,62
					MO sem LS : N/D	LS : N/D	MO com LS :		8,23
					Valor do BDI :	4,53	Valor com BDI :		24,34
	Tipo	Banco	Código	Descrição	Classe/Tipo	Unidade	Quantidade	Preço s/ BDI	Total
18.7	Composição	Próprio	AUDCPA 323	Eletroduto PVC 3" c/ luvas nas EXTREMIDADES - FORNECIMENTO E INSTALAÇÃO	INSTALACAO ELETRICA/ELETRIFICACAO E ILUMINACAO EXTERNA	M	1	47,57	47,57
	Composição Auxiliar	SINAPI	88264	ELETRICISTA COM ENCARGOS COMPLEMENTARES	SEDI - SERVICOS DIVERSOS	H	0,171	31,77	5,43
	Composição Auxiliar	SINAPI	88316	SERVENTE COM ENCARGOS COMPLEMENTARES	SEDI - SERVICOS DIVERSOS	H	0,171	25,95	4,43
	Insumo	SINAPI	2686	ELETRODUTO DE PVC RIGIDO ROSCAVEL DE 3 ", SEM LUVA	Material	M	1	37,71	37,71
					MO sem LS : N/D	LS : N/D	MO com LS :		7,26
					Valor do BDI :	10,88	Valor com BDI :		58,45
	Tipo	Banco	Código	Descrição	Classe/Tipo	Unidade	Quantidade	Preço s/ BDI	Total



RESP.TÉCNICO - ATUALIZAÇÃO DO ORÇAMENTO
Diego Expedito Martins de Oliveira - CREA 8154 D/RO
Jayne Carlos Piovesan -CREA 8125 D/RO
Josiane Beatriz Faustino - CREA 47100 D/MG

GOVERNO DO ESTADO DE RONDÔNIA
SECRETARIA DE ESTADO DE OBRAS E SERVIÇOS PÚBLICOS – SEOSP/RO
TELEFONE: (69) 3212-8107
AVENIDA FAQUAR – ESPLANADA DAS SENCRETARAS, BAIRRO: PEDRINHAS
PORTO VELHO - RO - CEP: 76.801-470
CNPJ: 37.621.806.0001 - 07



TABELAS REFERÊNCIAS
SINAPI: RO 02/2025 (não desonerado)
SBC: PVH 02/2025
SICRO:RO: 10/2024
ORSE:SE: 12/2024

DADOS CADASTRAIS

OBJETO: Conclusão da Obra Inacabada Anexo ao Centro Político Administrativo
ENDEREÇO: Av. Farquar, s/n.", Palácio Rio Madeira, Bairro Pedrinhas, CEP: 76.801-470
DATA BASE: fev/25

BDI GERAL: 22,88%
BDI DIFERENCIADO: 15,28%

COMPOSIÇÕES DE CUSTOS UNITÁRIOS - PRINCIPAIS									
Tipo	Banco	Código	Descrição	Classe/Tipo	Unidade	Quantidade	Preço s/ BDI	Total	
18.8	Composição	Próprio	AUDCPA 324	CABEÇOTE DE LIGA DE ALUMÍNIO DIÂMETRO 4" - FORNECIMENTO E INSTALAÇÃO	INSTALACAO ELETRICA/ELETRIFICACAO E ILUMINACAO EXTERNA	UN	1	79,62	79,62
	Composição Auxiliar	SINAPI	88316	SERVENTE COM ENCARGOS COMPLEMENTARES	SEDI - SERVICOS DIVERSOS	H	0,213	25,95	5,52
	Composição Auxiliar	SINAPI	88264	ELETRICISTA COM ENCARGOS COMPLEMENTARES	SEDI - SERVICOS DIVERSOS	H	0,213	31,77	6,76
	Insumo	SINAPI	1051	CABECOTE PARA ENTRADA DE LINHA DE ALIMENTACAO PARA ELETRODUTO, EM LIGA DE ALUMINIO COM ACABAMENTO ANTI CORROSIVO, COM FIXACAO POR ENCAIXE LISO DE 360 GRAUS, DE 4"	Material	UN	1	67,34	67,34
					MO sem LS : N/D	LS : N/D	MO com LS :		9,04
					Valor do BDI : 18,21		Valor com BDI :		97,83
Tipo	Banco	Código	Descrição	Classe/Tipo	Unidade	Quantidade	Preço s/ BDI	Total	
18.9	Composição	Próprio	AUDCPA 325	CABO UTP 4 PARES #24 AWG CAT. 6 TIPO LSZH NÃO PROPAGANTE A CHAMA E SEM HALOGÊNIOS - FORNECIMENTO E INSTALAÇÃO	INSTALACAO ELETRICA/ELETRIFICACAO E ILUMINACAO EXTERNA	M	1	11,98	11,98
	Composição Auxiliar	SINAPI	88264	ELETRICISTA COM ENCARGOS COMPLEMENTARES	SEDI - SERVICOS DIVERSOS	H	0,1	31,77	3,17
	Composição Auxiliar	SINAPI	88247	AUXILIAR DE ELETRICISTA COM ENCARGOS COMPLEMENTARES	SEDI - SERVICOS DIVERSOS	H	0,1	28,17	2,81
	Insumo	SINAPI	39599	CABO DE REDE, PAR TRANCADO UTP, 4 PARES, CATEGORIA 6 (CAT 6), ISOLAMENTO PVC (LSZH)	Material	M	1	6	6,00
					MO sem LS : N/D	LS : N/D	MO com LS :		4,46
					Valor do BDI : 2,74		Valor com BDI :		14,72
Tipo	Banco	Código	Descrição	Classe/Tipo	Unidade	Quantidade	Preço s/ BDI	Total	
18.10	Composição	Próprio	AUDCPA 326	CABO #6.0MM² - COBRE NU - FORNECIMENTO E INSTALAÇÃO	INSTALACAO ELETRICA/ELETRIFICACAO E ILUMINACAO EXTERNA	M	1	14,38	14,38
	Composição Auxiliar	SINAPI	88264	ELETRICISTA COM ENCARGOS COMPLEMENTARES	SEDI - SERVICOS DIVERSOS	H	0,1	31,77	3,17
	Composição Auxiliar	SINAPI	88247	AUXILIAR DE ELETRICISTA COM ENCARGOS COMPLEMENTARES	SEDI - SERVICOS DIVERSOS	H	0,1	28,17	2,81
	Insumo	ORSE	9480	Fio cobre nu 6mm2	Material	m	1	8,4	8,40
					MO sem LS : N/D	LS : N/D	MO com LS :		4,46
					Valor do BDI : 3,29		Valor com BDI :		17,67
Tipo	Banco	Código	Descrição	Classe/Tipo	Unidade	Quantidade	Preço s/ BDI	Total	
18.11	Composição	Próprio	AUDCPA 327	CABO CTP APL 30P - FORNECIMENTO E INSTALAÇÃO	INSTALACOES ESPECIAIS	M	1	20,41	20,41
	Composição Auxiliar	SINAPI	88264	ELETRICISTA COM ENCARGOS COMPLEMENTARES	SEDI - SERVICOS DIVERSOS	H	0,12	31,77	3,81
	Composição Auxiliar	SINAPI	88316	SERVENTE COM ENCARGOS COMPLEMENTARES	SEDI - SERVICOS DIVERSOS	H	0,12	25,95	3,11
	Insumo	SINAPI	11918	CABO TELEFONICO CTP - APL - 50, 30 PARES, USO EXTERNO	Material	M	1	13,49	13,49
					MO sem LS : N/D	LS : N/D	MO com LS :		5,09
					Valor do BDI : 4,66		Valor com BDI :		25,07
Tipo	Banco	Código	Descrição	Classe/Tipo	Unidade	Quantidade	Preço s/ BDI	Total	
18.12	Composição	SINAPI	98270	CABO TELEFÔNICO CI-50 50 PARES INSTALADO EM ENTRADA DE EDIFICAÇÃO - FORNECIMENTO E INSTALAÇÃO. AF_11/2019	INSTALACOES ESPECIAIS	M	1	29,85	29,85
	Composição Auxiliar	SINAPI	88264	ELETRICISTA COM ENCARGOS COMPLEMENTARES	SEDI - SERVICOS DIVERSOS	H	0,1266	31,77	4,02
	Composição Auxiliar	SINAPI	88247	AUXILIAR DE ELETRICISTA COM ENCARGOS COMPLEMENTARES	SEDI - SERVICOS DIVERSOS	H	0,1266	28,17	3,56
	Insumo	SINAPI	11922	CABO TELEFONICO CI 50, 50 PARES, USO INTERNO	Material	M	1,05	21,21	22,27
					MO sem LS : N/D	LS : N/D	MO com LS :		5,64
					Valor do BDI : 6,82		Valor com BDI :		36,67
Tipo	Banco	Código	Descrição	Classe/Tipo	Unidade	Quantidade	Preço s/ BDI	Total	
18.13	Composição	Próprio	AUDCPA 328	CAIXA DE PASSAGEM 10X5X5CM NA PAREDE TÉCNICA - FORNECIMENTO E INSTALAÇÃO	INSTALACAO ELETRICA/ELETRIFICACAO E ILUMINACAO EXTERNA	UN	1	11,16	11,16
	Composição Auxiliar	SINAPI	88264	ELETRICISTA COM ENCARGOS COMPLEMENTARES	SEDI - SERVICOS DIVERSOS	H	0,15	31,77	4,76
	Composição Auxiliar	SINAPI	88247	AUXILIAR DE ELETRICISTA COM ENCARGOS COMPLEMENTARES	SEDI - SERVICOS DIVERSOS	H	0,15	28,17	4,22
	Insumo	SINAPI	1872	CAIXA DE PASSAGEM, EM PVC, DE 4" X 2", PARA ELETRODUTO FLEXIVEL CORRUGADO	Material	UN	1	2,18	2,18
					MO sem LS : N/D	LS : N/D	MO com LS :		6,68
					Valor do BDI : 2,55		Valor com BDI :		13,71



GOVERNO DO ESTADO DE RONDÔNIA
SECRETARIA DE ESTADO DE OBRAS E SERVIÇOS PÚBLICOS – SEOSP/RO
TELEFONE: (69) 3212-8107
AVENIDA FAQUAR – ESPLANADA DAS SENCRETARAS, BAIRRO: PEDRINHAS
PORTO VELHO - RO - CEP: 76.801-470
CNPJ: 37.621.806.0001 - 07



RESP.TÉCNICO - ATUALIZAÇÃO DO ORÇAMENTO
Diego Expedito Martins de Oliveira - CREA 8154 D/RO
Jayne Carlos Piovesan -CREA 8125 D/RO
Josiane Beatriz Faustino - CREA 47100 D/MG

DADOS CADASTRAIS

OBJETO: Conclusão da Obra Inacabada Anexo ao Centro Político Administrativo
ENDEREÇO: Av. Farquar, s/n.", Palácio Rio Madeira, Bairro Pedrinhas, CEP: 76.801-470
DATA BASE: fev/25

TABELAS REFERÊNCIAS
SINAPI: RO 02/2025 (não desonerado)
SBC: PVH 02/2025
SICRO:RO: 10/2024
ORSE:SE: 12/2024

BDI GERAL: 22,88%
BDI DIFERENCIADO: 15,28%

COMPOSIÇÕES DE CUSTOS UNITÁRIOS - PRINCIPAIS									
Tipo	Banco	Código	Descrição	Classe/Tipo	Unidade	Quantidade	Preço s/ BDI	Total	
18.14	Tipo	Banco	Código	Descrição	Classe/Tipo	Unidade	Quantidade	Preço s/ BDI	Total
	Composição	Próprio	AUDCPA 329	CAIXA DE PASSAGEM 20X20X12CM NA PAREDE - FORNECIMENTO E INSTALAÇÃO	INSTALACOES ESPECIAIS	UN	1	88,25	88,25
	Composição Auxiliar	SINAPI	88264	ELETRICISTA COM ENCARGOS COMPLEMENTARES	SEDI - SERVICOS DIVERSOS	H	0,143	31,77	4,54
	Composição Auxiliar	SINAPI	88316	SERVENTE COM ENCARGOS COMPLEMENTARES	SEDI - SERVICOS DIVERSOS	H	0,143	25,95	3,71
	Insumo	SINAPI	11250	CAIXA DE PASSAGEM/ LUZ / TELEFONIA, DE EMBUTIR, EM CHAPA DE ACO GALVANIZADO, DIMENSOES 20 X 20 X *12" CM (PADRAO CONCESSIONARIA LOCAL)	Material	UN	1	80	80,00
				MO sem LS : N/D		LS : N/D		MO com LS :	6,07
				Valor do BDI :	20,19			Valor com BDI :	108,44
18.15	Tipo	Banco	Código	Descrição	Classe/Tipo	Unidade	Quantidade	Preço s/ BDI	Total
	Composição	Próprio	AUDCPA 330	CAIXA DE PASSAGEM 40X40X12CM NA PAREDE - FORNECIMENTO E INSTALAÇÃO	INSTALACOES ESPECIAIS	UN	1	193,71	193,71
	Composição Auxiliar	SINAPI	88316	SERVENTE COM ENCARGOS COMPLEMENTARES	SEDI - SERVICOS DIVERSOS	H	0,286	25,95	7,42
	Composição Auxiliar	SINAPI	88264	ELETRICISTA COM ENCARGOS COMPLEMENTARES	SEDI - SERVICOS DIVERSOS	H	0,286	31,77	9,08
	Insumo	SINAPI	11251	CAIXA DE PASSAGEM/ LUZ / TELEFONIA, DE EMBUTIR, EM CHAPA DE ACO GALVANIZADO, DIMENSOES 40 X 40 X *12" CM (PADRAO CONCESSIONARIA LOCAL)	Material	UN	1	177,21	177,21
				MO sem LS : N/D		LS : N/D		MO com LS :	12,15
				Valor do BDI :	44,32			Valor com BDI :	238,03
18.16	Tipo	Banco	Código	Descrição	Classe/Tipo	Unidade	Quantidade	Preço s/ BDI	Total
	Composição	Próprio	AUDCPA 331	CAIXA DE PASSAGEM 40X40X12CM NO FORRO - FORNECIMENTO E INSTALAÇÃO	INSTALACOES ESPECIAIS	UN	1	165,89	165,89
	Composição Auxiliar	SINAPI	88316	SERVENTE COM ENCARGOS COMPLEMENTARES	SEDI - SERVICOS DIVERSOS	H	0,16	25,95	4,15
	Composição Auxiliar	SINAPI	88264	ELETRICISTA COM ENCARGOS COMPLEMENTARES	SEDI - SERVICOS DIVERSOS	H	0,16	31,77	5,08
	Insumo	Próprio	AUD 112	(REF. 4969 SBC) CAIXA DE PASSAGEM N 3 DE SOBREPOR 40x40x12cm	Material	UN	1	156,66	156,66
				MO sem LS : N/D		LS : N/D		MO com LS :	6,79
				Valor do BDI :	37,95			Valor com BDI :	203,84
18.17	Tipo	Banco	Código	Descrição	Classe/Tipo	Unidade	Quantidade	Preço s/ BDI	Total
	Composição	SINAPI	95782	CONDULETE DE ALUMÍNIO, TIPO E, ELETRODUTO DE AÇO GALVANIZADO DN 25 MM (1"), APARENTE - FORNECIMENTO E INSTALAÇÃO. AF_10/2022	INSTALACAO ELETRICA/ELETRIFICACAO E ILUMINACAO EXTERNA	UN	1	34,73	34,73
	Insumo	SINAPI	2590	CONDULETE DE ALUMINIO TIPO E, PARA ELETRODUTO ROSCAVEL DE 1", COM TAMPA CEGA	Material	UN	1	19,05	19,05
	Composição Auxiliar	SINAPI	88264	ELETRICISTA COM ENCARGOS COMPLEMENTARES	SEDI - SERVICOS DIVERSOS	H	0,255	31,77	8,10
	Composição Auxiliar	SINAPI	88247	AUXILIAR DE ELETRICISTA COM ENCARGOS COMPLEMENTARES	SEDI - SERVICOS DIVERSOS	H	0,255	28,17	7,18
	Insumo	SINAPI	11950	BUCHA DE NYLON SEM ABA S6, COM PARAFUSO DE 4,20 X 40 MM EM ACO ZINCADO COM ROSCA SOBERBA, CABECA CHATA E FENDA PHILLIPS	Material	UN	2	0,2	0,40
				MO sem LS : N/D		LS : N/D		MO com LS :	11,36
				Valor do BDI :	7,94			Valor com BDI :	42,67
18.18	Tipo	Banco	Código	Descrição	Classe/Tipo	Unidade	Quantidade	Preço s/ BDI	Total
	Composição	SINAPI	95789	CONDULETE DE ALUMÍNIO, TIPO LR, PARA ELETRODUTO DE AÇO GALVANIZADO DN 25 MM (1"), APARENTE - FORNECIMENTO E INSTALAÇÃO. AF_10/2022	INSTALACAO ELETRICA/ELETRIFICACAO E ILUMINACAO EXTERNA	UN	1	42,2	42,20
	Composição Auxiliar	SINAPI	88264	ELETRICISTA COM ENCARGOS COMPLEMENTARES	SEDI - SERVICOS DIVERSOS	H	0,3902	31,77	12,39
	Composição Auxiliar	SINAPI	88247	AUXILIAR DE ELETRICISTA COM ENCARGOS COMPLEMENTARES	SEDI - SERVICOS DIVERSOS	H	0,3902	28,17	10,99
	Insumo	SINAPI	11950	BUCHA DE NYLON SEM ABA S6, COM PARAFUSO DE 4,20 X 40 MM EM ACO ZINCADO COM ROSCA SOBERBA, CABECA CHATA E FENDA PHILLIPS	Material	UN	2	0,2	0,40
	Insumo	SINAPI	2570	CONDULETE DE ALUMINIO TIPO LR, PARA ELETRODUTO ROSCAVEL DE 1", COM TAMPA CEGA	Material	UN	1	18,42	18,42
				MO sem LS : N/D		LS : N/D		MO com LS :	17,40
				Valor do BDI :	9,65			Valor com BDI :	51,85
18.19	Tipo	Banco	Código	Descrição	Classe/Tipo	Unidade	Quantidade	Preço s/ BDI	Total
	Composição	SINAPI	95796	CONDULETE DE ALUMÍNIO, TIPO T, PARA ELETRODUTO DE AÇO GALVANIZADO DN 25 MM (1"), APARENTE - FORNECIMENTO E INSTALAÇÃO. AF_10/2022	INSTALACAO ELETRICA/ELETRIFICACAO E ILUMINACAO EXTERNA	UN	1	49,59	49,59
	Insumo	SINAPI	2586	CONDULETE DE ALUMINIO TIPO T, PARA ELETRODUTO ROSCAVEL DE 1", COM TAMPA CEGA	Material	UN	1	21,76	21,76
	Composição Auxiliar	SINAPI	88264	ELETRICISTA COM ENCARGOS COMPLEMENTARES	SEDI - SERVICOS DIVERSOS	H	0,4578	31,77	14,54
	Composição Auxiliar	SINAPI	88247	AUXILIAR DE ELETRICISTA COM ENCARGOS COMPLEMENTARES	SEDI - SERVICOS DIVERSOS	H	0,4578	28,17	12,89



RESP.TÉCNICO - ATUALIZAÇÃO DO ORÇAMENTO
Diego Expedito Martins de Oliveira - CREA 8154 D/RO
Jayne Carlos Piovesan -CREA 8125 D/RO
Josiane Beatriz Faustino - CREA 47100 D/MG

GOVERNO DO ESTADO DE RONDÔNIA
SECRETARIA DE ESTADO DE OBRAS E SERVIÇOS PÚBLICOS – SEOSP/RO
TELEFONE: (69) 3212-8107
AVENIDA FAQUAR – ESPLANADA DAS SENCRETARAS, BAIRRO: PEDRINHAS
PORTO VELHO - RO - CEP: 76.801-470
CNPJ: 37.621.806.0001 - 07




TABELAS REFERÊNCIAS
SINAPI: RO 02/2025 (não desonerado)
SBC: PVH 02/2025
SICRO:RO: 10/2024
ORSE:SE: 12/2024

DADOS CADASTRAIS

OBJETO: Conclusão da Obra Inacabada Anexo ao Centro Político Administrativo
ENDEREÇO: Av. Farquar, s/n.", Palácio Rio Madeira, Bairro Pedrinhas, CEP: 76.801-470
DATA BASE: fev/25

BDI GERAL: 22,88%
BDI DIFERENCIADO: 15,28%

COMPOSIÇÕES DE CUSTOS UNITÁRIOS - PRINCIPAIS									
Tipo	Banco	Código	Descrição	Classe/Tipo	Unidade	Quantidade	Preço s/ BDI	Total	
Insumo	SINAPI	11950	BUCHA DE NYLON SEM ABA 56, COM PARAFUSO DE 4,20 X 40 MM EM ACO ZINCADO COM ROSCA SOBERBA, CABECA CHATA E FENDA PHILLIPS	Material	UN	2	0,2	0,40	
				MO sem LS : N/D	LS : N/D	MO com LS :	20,41		
				Valor do BDI :	11,34	Valor com BDI :	60,93		
Tipo	Banco	Código	Descrição	Classe/Tipo	Unidade	Quantidade	Preço s/ BDI	Total	
18.20	Composição	Próprio	AUDCPA 332	CAIXA TIPO CONDULETE 1.1/2" TIPOS T OU TB EM ALUMINIO COM TAMPA - FORNECIMENTO E INSTALAÇÃO	INSTALACAO ELETRICA/ELETRIFICACAO E ILUMINACAO EXTERNA	UN	1	72,55	72,55
	Composição Auxiliar	SINAPI	88264	ELETRICISTA COM ENCARGOS COMPLEMENTARES	SEDI - SERVICOS DIVERSOS	H	0,512	31,77	16,26
	Composição Auxiliar	SINAPI	88316	SERVENTE COM ENCARGOS COMPLEMENTARES	SEDI - SERVICOS DIVERSOS	H	0,512	25,95	13,28
	Insumo	SINAPI	2576	CONDULETE DE ALUMINIO TIPO T, PARA ELETRODUTO ROSCAVEL DE 1 1/2", COM TAMPA CEGA	Material	UN	1	43,01	43,01
					MO sem LS : N/D	LS : N/D	MO com LS :	21,76	
					Valor do BDI :	16,59	Valor com BDI :	89,14	
Tipo	Banco	Código	Descrição	Classe/Tipo	Unidade	Quantidade	Preço s/ BDI	Total	
18.21	Composição	Próprio	AUDCPA 333	CX. COMPLETA INOX 430 CINZA COM TRÊS SAIDA - FORNECIMENTO E INSTALAÇÃO	INSTALACAO ELETRICA/ELETRIFICACAO E ILUMINACAO EXTERNA	UN	1	701,44	701,44
	Composição Auxiliar	SINAPI	88247	AUXILIAR DE ELETRICISTA COM ENCARGOS COMPLEMENTARES	SEDI - SERVICOS DIVERSOS	H	1,5	28,17	42,25
	Composição Auxiliar	SINAPI	88264	ELETRICISTA COM ENCARGOS COMPLEMENTARES	SEDI - SERVICOS DIVERSOS	H	1,5	31,77	47,65
	Insumo	SINAPI	43104	CAIXA DE PASSAGEM ELETRICA, PARA PISO, EM PVC, DIMENSOES DE 3/4" A 4"	Material	UN	1	611,54	611,54
					MO sem LS : N/D	LS : N/D	MO com LS :	66,92	
					Valor do BDI :	160,48	Valor com BDI :	861,92	
Tipo	Banco	Código	Descrição	Classe/Tipo	Unidade	Quantidade	Preço s/ BDI	Total	
18.22	Composição	Próprio	AUDCPA 334	CANALETA STANDARD - FORNECIMENTO E INSTALAÇÃO	INSTALACAO ELETRICA/ELETRIFICACAO E ILUMINACAO EXTERNA	UN	1	50,09	50,09
	Composição Auxiliar	SINAPI	88264	ELETRICISTA COM ENCARGOS COMPLEMENTARES	SEDI - SERVICOS DIVERSOS	H	0,07	31,77	2,22
	Composição Auxiliar	SINAPI	88247	AUXILIAR DE ELETRICISTA COM ENCARGOS COMPLEMENTARES	SEDI - SERVICOS DIVERSOS	H	0,07	28,17	1,97
	Insumo	ORSE	506	Canaleta plastica 50 x 20mm, com divisória (ref. 300 24, Pial Legrand ou similar)	Material	m	3	15,3	45,90
					MO sem LS : N/D	LS : N/D	MO com LS :	3,11	
					Valor do BDI :	11,46	Valor com BDI :	61,55	
Tipo	Banco	Código	Descrição	Classe/Tipo	Unidade	Quantidade	Preço s/ BDI	Total	
18.23	Composição	Próprio	AUDCPA 386	(REF. 83369, 10/2019 SINAPI) CAIXA PARA TELEFONE N.4, 60X60X12CM EM CHAPA METALICA, DE EMBUTIR, SEM ACESSORIOS, PADRAO TELEBRAS, FORNECIMENTO E INSTALACAO	INSTALACAO ELETRICA/ELETRIFICACAO E ILUMINACAO EXTERNA	UND	1	445,24	445,24
	Composição Auxiliar	SINAPI	88247	AUXILIAR DE ELETRICISTA COM ENCARGOS COMPLEMENTARES	SEDI - SERVICOS DIVERSOS	H	2	28,17	56,34
	Composição Auxiliar	SINAPI	88264	ELETRICISTA COM ENCARGOS COMPLEMENTARES	SEDI - SERVICOS DIVERSOS	H	2	31,77	63,54
	Composição Auxiliar	SINAPI	88309	PEDREIRO COM ENCARGOS COMPLEMENTARES	SEDI - SERVICOS DIVERSOS	H	0,5	30,21	15,10
	Composição Auxiliar	SINAPI	88316	SERVENTE COM ENCARGOS COMPLEMENTARES	SEDI - SERVICOS DIVERSOS	H	0,5	25,95	12,97
	Composição Auxiliar	SINAPI	87367	ARGAMASSA TRAÇO 1:1:6 (EM VOLUME DE CIMENTO, CAL E AREIA MÉDIA ÚMIDA) PARA EMBOÇO/MASSA ÚNICA/ASSENTAMENTO DE ALVENARIA DE VEDAÇÃO, PREPARO MANUAL AF_08/2019	SEDI - SERVICOS DIVERSOS	M3	0,004	908,31	3,63
	Insumo	SINAPI	11253	CAIXA DE PASSAGEM/ LUZ / TELEFONIA, DE EMBUTIR, EM CHAPA DE ACO GALVANIZADO, DIMENSOES 60 X 60 X *12" CM (PADRAO CONCESSIONARIA LOCAL)	Material	UN	1	293,66	293,66
					MO sem LS : N/D	LS : N/D	MO com LS :	110,52	
					Valor do BDI :	101,87	Valor com BDI :	547,11	
Tipo	Banco	Código	Descrição	Classe/Tipo	Unidade	Quantidade	Preço s/ BDI	Total	
18.24	Composição	Próprio	AUDCPA 336	BLOCO BER 10 PARES - FORNECIMENTO E INSTALAÇÃO	INSTALACAO ELETRICA/ELETRIFICACAO E ILUMINACAO EXTERNA	UN	1	33,54	33,54
	Composição Auxiliar	SINAPI	88247	AUXILIAR DE ELETRICISTA COM ENCARGOS COMPLEMENTARES	SEDI - SERVICOS DIVERSOS	H	0,2	28,17	5,63
	Composição Auxiliar	SINAPI	88264	ELETRICISTA COM ENCARGOS COMPLEMENTARES	SEDI - SERVICOS DIVERSOS	H	0,2	31,77	6,35
	Insumo	SINAPI	44171	BLOCO DE ENGATE RAPIDO PARA BASTIDOR TIPO M10	Material	UN	1	21,56	21,56

<div></div> <div><div>GOVERNO DO ESTADO DE RONDÔNIA</div><div>SECRETARIA DE ESTADO DE OBRAS E SERVIÇOS PÚBLICOS – SEOSP/RO</div><div>TELEFONE: (69) 3212-8107</div><div>AVENIDA FAQUAR – ESPLANADA DAS SENCRETARAS, BAIRRO: PEDRINHAS</div><div>PORTO VELHO - RO - CEP: 76.801-470</div><div>CNPJ: 37.621.806.0001 - 07</div></div>				<div>SEOSP</div> <div>Secretaria de Estado de Obras e Serviços Públicos</div>		<div>TABELAS REFERÊNCIAS</div> <div>SINAPI: RO 02/2025 (não desonerado)</div> <div>SBC: PVH 02/2025</div> <div>SICRO:RO: 10/2024</div> <div>ORSE:SE: 12/2024</div>				
RESP.TÉCNICO - ATUALIZAÇÃO DO ORÇAMENTO										
Diego Expedito Martins de Oliveira - CREA 8154 D/RO										
Jayne Carlos Piovesan -CREA 8125 D/RO										
Josiane Beatriz Faustino - CREA 47100 D/MG										
DADOS CADASTRAIS										
OBJETO: Conclusão da Obra Inacabada Anexo ao Centro Político Administrativo										
ENDEREÇO: Av. Farquar, s/n., Palácio Rio Madeira, Bairro Pedrinhas, CEP: 76.801-470										
DATA BASE: fev/25										
COMPOSIÇÕES DE CUSTOS UNITÁRIOS - PRINCIPAIS										
Tipo		Banco	Código	Descrição	Classe/Tipo	Unidade	Quantidade	Preço s/ BDI	Total	
					MO sem LS : N/D	LS : N/D		MO com LS :	8,92	
					Valor do BDI :	7,67		Valor com BDI :	41,21	
Tipo		Banco	Código	Descrição	Classe/Tipo	Unidade	Quantidade	Preço s/ BDI	Total	
18.25		Composição	Próprio	AUDCPA 337	BLOCO COOK 10 PARES C/ 10 MP-M - FORNECIMENTO E INSTALAÇÃO	INSTALACAO ELETRICA/ELETRIFICACAO E ILUMINACAO EXTERNA	UN	1	23	23,00
		Composição Auxiliar	SINAPI	88247	AUXILIAR DE ELETRICISTA COM ENCARGOS COMPLEMENTARES	SEDI - SERVICOS DIVERSOS	H	0,2	28,17	5,63
		Composição Auxiliar	SINAPI	88264	ELETRICISTA COM ENCARGOS COMPLEMENTARES	SEDI - SERVICOS DIVERSOS	H	0,2	31,77	6,35
		Insumo	Próprio	AUD 171	(REF. 80931 SBC) BLOCO ENGATE RAPIDO PARA TELEFONIA 10 PARES - 5.64.11	Material	UND	1	11,02	11,02
					MO sem LS : N/D	LS : N/D		MO com LS :	8,92	
					Valor do BDI :	5,26		Valor com BDI :	28,26	
Tipo		Banco	Código	Descrição	Classe/Tipo	Unidade	Quantidade	Preço s/ BDI	Total	
18.26		Composição	Próprio	AUDCPA 387	BLOCO COOK 20 PARES C/ 10 MP-M - FONRECIMENTO E INSTALAÇÃO	INSTALACAO ELETRICA/ELETRIFICACAO E ILUMINACAO EXTERNA	UN	1	37,8	37,80
		Composição Auxiliar	SINAPI	88247	AUXILIAR DE ELETRICISTA COM ENCARGOS COMPLEMENTARES	SEDI - SERVICOS DIVERSOS	H	0,2	28,17	5,63
		Composição Auxiliar	SINAPI	88264	ELETRICISTA COM ENCARGOS COMPLEMENTARES	SEDI - SERVICOS DIVERSOS	H	0,2	31,77	6,35
		Insumo	Próprio	AUD 172	Bloco COOK 20 pares c/ 10 MP-M	Material	UND	1	25,82	25,82
					MO sem LS : N/D	LS : N/D		MO com LS :	8,92	
					Valor do BDI :	8,64		Valor com BDI :	46,44	
Tipo		Banco	Código	Descrição	Classe/Tipo	Unidade	Quantidade	Preço s/ BDI	Total	
18.27		Composição	Próprio	AUDCPA 338	ANEIS GUIA, ANEL DE DISTRIBUICAO EM ACO GALVANIZADO - FORNECIMENTO E INSTALAÇÃO	INSTALACAO ELETRICA/ELETRIFICACAO E ILUMINACAO EXTERNA	UN	1	30,83	30,83
		Composição Auxiliar	SINAPI	88247	AUXILIAR DE ELETRICISTA COM ENCARGOS COMPLEMENTARES	SEDI - SERVICOS DIVERSOS	H	0,5	28,17	14,08
		Composição Auxiliar	SINAPI	88264	ELETRICISTA COM ENCARGOS COMPLEMENTARES	SEDI - SERVICOS DIVERSOS	H	0,5	31,77	15,88
		Insumo	SINAPI	11789	ANEL DE DISTRIBUICAO EM ACO GALVANIZADO PARA FIO FE-160	Material	UN	1	0,87	0,87
					MO sem LS : N/D	LS : N/D		MO com LS :	22,30	
					Valor do BDI :	7,05		Valor com BDI :	37,88	
Tipo		Banco	Código	Descrição	Classe/Tipo	Unidade	Quantidade	Preço s/ BDI	Total	
18.28		Composição	Próprio	AUDCPA 339	PATH CORD DE 1,5 M COM CONECTOR MACHO RÍGIDO RJ-45/RJ-45 COM CAPA DE PROTEÇÃO E CERTIFICAÇÃO, P/ TELEFÔNIA NA COR VERDE - FORNECIMENTO E INSTALAÇÃO	INSTALACOES ESPECIAIS	UN	1	12,55	12,55
		Composição Auxiliar	SINAPI	88247	AUXILIAR DE ELETRICISTA COM ENCARGOS COMPLEMENTARES	SEDI - SERVICOS DIVERSOS	H	0,1	28,17	2,81
		Composição Auxiliar	SINAPI	88264	ELETRICISTA COM ENCARGOS COMPLEMENTARES	SEDI - SERVICOS DIVERSOS	H	0,1	31,77	3,17
		Insumo	Próprio	AUD 113	(REF. 54698 SBC) CABO DE REDE RJ-45 COM 5,0m	Material	UN	0,3	21,9	6,57
					MO sem LS : N/D	LS : N/D		MO com LS :	4,46	
					Valor do BDI :	2,87		Valor com BDI :	15,42	
Tipo		Banco	Código	Descrição	Classe/Tipo	Unidade	Quantidade	Preço s/ BDI	Total	
18.29		Composição	Próprio	AUDCPA 340	PATH CORD DE 1,5 M COM CONECTOR MACHO RÍGIDO RJ-45/RJ-45 COM CAPA DE PROTEÇÃO E CERTIFICAÇÃO, P/ DADOS NA COR AZUL - FORNECIMENTO E INSTALAÇÃO	INSTALACOES ESPECIAIS	UN	1	12,55	12,55
		Composição Auxiliar	SINAPI	88264	ELETRICISTA COM ENCARGOS COMPLEMENTARES	SEDI - SERVICOS DIVERSOS	H	0,1	31,77	3,17
		Composição Auxiliar	SINAPI	88247	AUXILIAR DE ELETRICISTA COM ENCARGOS COMPLEMENTARES	SEDI - SERVICOS DIVERSOS	H	0,1	28,17	2,81
		Insumo	Próprio	AUD 113	(REF. 54698 SBC) CABO DE REDE RJ-45 COM 5,0m	Material	UN	0,3	21,9	6,57
					MO sem LS : N/D	LS : N/D		MO com LS :	4,46	
					Valor do BDI :	2,87		Valor com BDI :	15,42	
Tipo		Banco	Código	Descrição	Classe/Tipo	Unidade	Quantidade	Preço s/ BDI	Total	
18.30		Composição	Próprio	AUDCPA 341	JUMPER CORD DE 2,5 M COM CONECTOR MACHO RJ-45/RJ-45 COM CAPA DE PROTEÇÃO E CERTIFICAÇÃO COR CINZA - FORNECIMENTO E INSTALAÇÃO	INSTALACOES ESPECIAIS	UN	1	16,93	16,93

RESP.TÉCNICO - ATUALIZAÇÃO DO ORÇAMENTO
Diego Expedito Martins de Oliveira - CREA 8154 D/RO
Jayne Carlos Piovesan -CREA 8125 D/RO
Josiane Beatriz Faustino - CREA 47100 D/MG

DADOS CADASTRAIS

OBJETO: Conclusão da Obra Inacabada Anexo ao Centro Político Administrativo
ENDEREÇO: Av. Farquar, s/n.", Palácio Rio Madeira, Bairro Pedrinhas, CEP: 76.801-470
DATA BASE: fev/25

TABELAS REFERÊNCIAS
SINAPI: RO 02/2025 (não desonerado)
SBC: PVH 02/2025
SICRO:RO: 10/2024
ORSE:SE: 12/2024

BDI GERAL: 22,88%
BDI DIFERENCIADO: 15,28%

COMPOSIÇÕES DE CUSTOS UNITÁRIOS - PRINCIPAIS										
Tipo	Banco	Código	Descrição	Classe/Tipo	Unidade	Quantidade	Preço s/ BDI	Total		
Composição Auxiliar	SINAPI		88247 AUXILIAR DE ELETRICISTA COM ENCARGOS COMPLEMENTARES	SEDI - SERVICOS DIVERSOS	H	0,1	28,17	2,81		
Composição Auxiliar	SINAPI		88264 ELETRICISTA COM ENCARGOS COMPLEMENTARES	SEDI - SERVICOS DIVERSOS	H	0,1	31,77	3,17		
Insumo	Próprio	AUD 113	(REF. 54698 SBC) CABO DE REDE RJ-45 COM 5,0m	Material	UN	0,5	21,9	10,95		
				MO sem LS :	N/D	LS :	N/D	MO com LS :	4,46	
				Valor do BDI :	3,87			Valor com BDI :	20,80	
Tipo	Banco	Código	Descrição	Classe/Tipo	Unidade	Quantidade	Preço s/ BDI	Total		
18.31	Composição	Próprio	AUDCPA 342 RACK DE 44 U'S-570MM, COM DOIS MICRO-VENTILADORES, PARAFUSOS EM TODOS OS U'S E ACESSÓRIOS - FORNECIMENTO E INSTALAÇÃO	INSTALACOES ESPECIAIS	UN	1	1375,7	1.375,70		
	Composição Auxiliar	SINAPI	88247 AUXILIAR DE ELETRICISTA COM ENCARGOS COMPLEMENTARES	SEDI - SERVICOS DIVERSOS	H	1	28,17	28,17		
	Composição Auxiliar	SINAPI	88264 ELETRICISTA COM ENCARGOS COMPLEMENTARES	SEDI - SERVICOS DIVERSOS	H	1	31,77	31,77		
	Insumo	SINAPI	43837 RACK DE PISO PARA SERVIDOR, ABERTO, EM COLUMA, 44U X *570* MM	Material	UN	1	1315,76	1.315,76		
				MO sem LS :	N/D	LS :	N/D	MO com LS :	44,60	
				Valor do BDI :	314,76			Valor com BDI :	1.690,46	
Tipo	Banco	Código	Descrição	Classe/Tipo	Unidade	Quantidade	Preço s/ BDI	Total		
18.32	Composição	Próprio	AUDCPA 343 ORGANIZADORES DE CABOS HORIZONTAIS- FORNECIMENTO E INSTALAÇÃO	INSTALACOES ESPECIAIS	UN	1	37,48	37,48		
	Insumo	AUD 114	(REF. 58975 SBC) RACK - ORGANIZADOR HORIZONTAL DE CABOS 1 U	Equipamento	UN	1	25,5	25,50		
	Composição Auxiliar	SINAPI	88247 AUXILIAR DE ELETRICISTA COM ENCARGOS COMPLEMENTARES	SEDI - SERVICOS DIVERSOS	H	0,2	28,17	5,63		
	Composição Auxiliar	SINAPI	88264 ELETRICISTA COM ENCARGOS COMPLEMENTARES	SEDI - SERVICOS DIVERSOS	H	0,2	31,77	6,35		
				MO sem LS :	N/D	LS :	N/D	MO com LS :	8,92	
				Valor do BDI :	8,57			Valor com BDI :	46,05	
Tipo	Banco	Código	Descrição	Classe/Tipo	Unidade	Quantidade	Preço s/ BDI	Total		
18.33	Composição	Próprio	AUDCPA 344 REGUA DE TOMADAS COM 8 TOMADAS - FORNECIMENTO E INSTALAÇÃO	INSTALACOES ESPECIAIS	UN	1	85,18	85,18		
	Composição Auxiliar	SINAPI	88247 AUXILIAR DE ELETRICISTA COM ENCARGOS COMPLEMENTARES	SEDI - SERVICOS DIVERSOS	H	0,1	28,17	2,81		
	Composição Auxiliar	SINAPI	88264 ELETRICISTA COM ENCARGOS COMPLEMENTARES	SEDI - SERVICOS DIVERSOS	H	0,1	31,77	3,17		
	Insumo	Próprio	AUD 115 (REF. 514474 SBC) RACK - REGUA 19" DE TOMADAS COM 8 TOMADAS 10A	Equipamento	UN	1	79,2	79,20		
				MO sem LS :	N/D	LS :	N/D	MO com LS :	4,46	
				Valor do BDI :	19,48			Valor com BDI :	104,66	
Tipo	Banco	Código	Descrição	Classe/Tipo	Unidade	Quantidade	Preço s/ BDI	Total		
18.34	Composição	Próprio	AUDCPA 345 BANDEJA PARA EQUIPAMENTOS, COM PARAFUSO NOS QUATRO CANTOS - FORNECIMENTO E INSTALAÇÃO	SERVICOS DIVERSOS	UN	1	59,94	59,94		
	Composição Auxiliar	SINAPI	88247 AUXILIAR DE ELETRICISTA COM ENCARGOS COMPLEMENTARES	SEDI - SERVICOS DIVERSOS	H	1	28,17	28,17		
	Composição Auxiliar	SINAPI	88264 ELETRICISTA COM ENCARGOS COMPLEMENTARES	SEDI - SERVICOS DIVERSOS	H	1	31,77	31,77		
				MO sem LS :	N/D	LS :	N/D	MO com LS :	44,60	
				Valor do BDI :	13,71			Valor com BDI :	73,65	
Tipo	Banco	Código	Descrição	Classe/Tipo	Unidade	Quantidade	Preço s/ BDI	Total		
18.35	Composição	SINAPI	98302 PATCH PANEL 24 PORTAS, CATEGORIA 6 - FORNECIMENTO E INSTALAÇÃO. AF_11/2019	INSTALACOES ESPECIAIS	UN	1	1252,75	1.252,75		
	Composição Auxiliar	SINAPI	88264 ELETRICISTA COM ENCARGOS COMPLEMENTARES	SEDI - SERVICOS DIVERSOS	H	6,2007	31,77	196,99		
	Composição Auxiliar	SINAPI	88247 AUXILIAR DE ELETRICISTA COM ENCARGOS COMPLEMENTARES	SEDI - SERVICOS DIVERSOS	H	6,2007	28,17	174,67		
	Insumo	SINAPI	39596 PATCH PANEL, 24 PORTAS, CATEGORIA 6, COM RACKS DE 19" DE LARGURA E 1 U DE ALTURA	Material	UN	1	881,09	881,09		
				MO sem LS :	N/D	LS :	N/D	MO com LS :	276,64	
				Valor do BDI :	286,62			Valor com BDI :	1.539,37	
Tipo	Banco	Código	Descrição	Classe/Tipo	Unidade	Quantidade	Preço s/ BDI	Total		
18.36	Composição	Próprio	AUDCPA 346 CERTIFICAÇÃO DE PONTOS	SERVICOS DIVERSOS	UN	1	56,98	56,98		
	Composição Auxiliar	SINAPI	88247 AUXILIAR DE ELETRICISTA COM ENCARGOS COMPLEMENTARES	SEDI - SERVICOS DIVERSOS	H	0,2	28,17	5,63		
	Composição Auxiliar	SINAPI	88264 ELETRICISTA COM ENCARGOS COMPLEMENTARES	SEDI - SERVICOS DIVERSOS	H	0,2	31,77	6,35		
	Insumo	Próprio	AUD 117 (REF. 102030 SBC) CERTIFICACAO DE REDE LOGICA CAT. 6 COM EMISSAO DE RELATORIO	Serviço	UN	1	45	45,00		
				MO sem LS :	N/D	LS :	N/D	MO com LS :	8,92	
				Valor do BDI :	13,03			Valor com BDI :	70,01	



RESP.TÉCNICO - ATUALIZAÇÃO DO ORÇAMENTO
Diego Expedito Martins de Oliveira - CREA 8154 D/RO
Jayne Carlos Piovesan -CREA 8125 D/RO
Josiane Beatriz Faustino - CREA 47100 D/MG

GOVERNO DO ESTADO DE RONDÔNIA
SECRETARIA DE ESTADO DE OBRAS E SERVIÇOS PÚBLICOS – SEOSP/RO
TELEFONE: (69) 3212-8107
AVENIDA FAQUAR – ESPLANADA DAS SENCRETARAS, BAIRRO: PEDRINHAS
PORTO VELHO - RO - CEP: 76.801-470
CNPJ: 37.621.806.0001 - 07



TABELAS REFERÊNCIAS
SINAPI: RO 02/2025 (não desonerado)
SBC: PVH 02/2025
SICRO:RO: 10/2024
ORSE:SE: 12/2024

DADOS CADASTRAIS

OBJETO: Conclusão da Obra Inacabada Anexo ao Centro Político Administrativo
ENDEREÇO: Av. Farquar, s/n.", Palácio Rio Madeira, Bairro Pedrinhas, CEP: 76.801-470
DATA BASE: fev/25

BDI GERAL: 22,88%
BDI DIFERENCIADO: 15,28%

COMPOSIÇÕES DE CUSTOS UNITÁRIOS - PRINCIPAIS									
	Tipo	Banco	Código	Descrição	Classe/Tipo	Unidade	Quantidade	Preço s/ BDI	Total
	Tipo	Banco	Código	Descrição	Classe/Tipo	Unidade	Quantidade	Preço s/ BDI	Total
18.37	Composição	Próprio	AUDCPA 347	ELETROCALHA METÁLICA LISA 300X50X3000 - FORNECIMENTO E INSTALAÇÃO	INSTALACAO ELETRICA/ELETRIFICACAO E ILUMINACAO EXTERNA	M	1	70,89	70,89
	Composição Auxiliar	SINAPI	88247	AUXILIAR DE ELETRICISTA COM ENCARGOS COMPLEMENTARES	SEDI - SERVICOS DIVERSOS	H	0,07	28,17	1,97
	Composição Auxiliar	SINAPI	88264	ELETRICISTA COM ENCARGOS COMPLEMENTARES	SEDI - SERVICOS DIVERSOS	H	0,07	31,77	2,22
	Insumo	Próprio	AUD 118	(REF. 35748 SBC) ELETROCALHA LISA TIPO "U" 300x50mm CHAPA 18 GALVANIZADA A FOGO	Material	M	1	66,7	66,70
					MO sem LS : N/D		LS : N/D	MO com LS :	3,11
					Valor do BDI :	16,21		Valor com BDI :	87,10
	Tipo	Banco	Código	Descrição	Classe/Tipo	Unidade	Quantidade	Preço s/ BDI	Total
18.38	Composição	Próprio	AUDCPA 348	TAMPA PARA CALHA LISA DE ENCAIXE 300X3000 - FORNECIMENTO E INSTALAÇÃO	INSTALACAO ELETRICA/ELETRIFICACAO E ILUMINACAO EXTERNA	M	1	25,41	25,41
	Composição Auxiliar	SINAPI	88247	AUXILIAR DE ELETRICISTA COM ENCARGOS COMPLEMENTARES	SEDI - SERVICOS DIVERSOS	H	0,03	28,17	0,84
	Composição Auxiliar	SINAPI	88264	ELETRICISTA COM ENCARGOS COMPLEMENTARES	SEDI - SERVICOS DIVERSOS	H	0,03	31,77	0,95
	Insumo	Próprio	AUD 119	(REF. 35751 SBC) ELETROCALHA - TAMPA DE ENCAIXE PARA ELETROCALHA 300mm CHAPA 24	Material	UN	0,3	78,76	23,62
					MO sem LS : N/D		LS : N/D	MO com LS :	1,33
					Valor do BDI :	5,81		Valor com BDI :	31,22
	Tipo	Banco	Código	Descrição	Classe/Tipo	Unidade	Quantidade	Preço s/ BDI	Total
18.39	Composição	Próprio	AUDCPA 349	CURVA VERTICAL 90º - FORNECIMENTO E INSTALAÇÃO	INSTALACAO ELETRICA/ELETRIFICACAO E ILUMINACAO EXTERNA	UN	1	46,98	46,98
	Composição Auxiliar	SINAPI	88247	AUXILIAR DE ELETRICISTA COM ENCARGOS COMPLEMENTARES	SEDI - SERVICOS DIVERSOS	H	0,05	28,17	1,40
	Composição Auxiliar	SINAPI	88264	ELETRICISTA COM ENCARGOS COMPLEMENTARES	SEDI - SERVICOS DIVERSOS	H	0,05	31,77	1,58
	Insumo	ORSE	11797	Curva vertical 200 x 50 mm para eletrocalha metálica, com ângulo 90° (ref.: mopa ou similar)	Material	un	1	44	44,00
					MO sem LS : N/D		LS : N/D	MO com LS :	2,22
					Valor do BDI :	10,74		Valor com BDI :	57,72
	Tipo	Banco	Código	Descrição	Classe/Tipo	Unidade	Quantidade	Preço s/ BDI	Total
18.40	Composição	Próprio	AUDCPA 350	TAMPA PARA CURVA VERTICAL 90º - FORNECIMENTO E INSTALAÇÃO	INSTALACAO ELETRICA/ELETRIFICACAO E ILUMINACAO EXTERNA	UN	1	16,53	16,53
	Composição Auxiliar	SINAPI	88264	ELETRICISTA COM ENCARGOS COMPLEMENTARES	SEDI - SERVICOS DIVERSOS	H	0,05	31,77	1,58
	Composição Auxiliar	SINAPI	88247	AUXILIAR DE ELETRICISTA COM ENCARGOS COMPLEMENTARES	SEDI - SERVICOS DIVERSOS	H	0,05	28,17	1,40
	Insumo	ORSE	13345	Tampa de encaixe para curva 90º, vertical, 100mm, zincada, para eletrocalha metálica (ref. mopa ou similar)	Material	un	1	13,55	13,55
					MO sem LS : N/D		LS : N/D	MO com LS :	2,22
					Valor do BDI :	3,78		Valor com BDI :	20,31
	Tipo	Banco	Código	Descrição	Classe/Tipo	Unidade	Quantidade	Preço s/ BDI	Total
18.41	Composição	Próprio	AUDCPA 351	T HORIZONTAL 90º COM TAMPA PARA ELETROCALHA DE 300 - FORNECIMENTO E INSTALAÇÃO	INSTALACAO ELETRICA/ELETRIFICACAO E ILUMINACAO EXTERNA	UN	1	29,28	29,28
	Composição Auxiliar	SINAPI	88264	ELETRICISTA COM ENCARGOS COMPLEMENTARES	SEDI - SERVICOS DIVERSOS	H	0,05	31,77	1,58
	Composição Auxiliar	SINAPI	88247	AUXILIAR DE ELETRICISTA COM ENCARGOS COMPLEMENTARES	SEDI - SERVICOS DIVERSOS	H	0,05	28,17	1,40
	Insumo	ORSE	6551	Tê horizontal 200 x 50mm para eletrocalha metálica (ref. Mopa ou similar)	Material	un	1	26,3	26,30
					MO sem LS : N/D		LS : N/D	MO com LS :	2,22
					Valor do BDI :	6,69		Valor com BDI :	35,97
	Tipo	Banco	Código	Descrição	Classe/Tipo	Unidade	Quantidade	Preço s/ BDI	Total
18.42	Composição	Próprio	AUDCPA 353	SUPORTE VERTICAL PARA CALHA DE 200X50X3000 - FORNECIMENTO E INSTALAÇÃO	ASSENTAMENTO DE TUBOS E PECAS	UN	1	11,48	11,48
	Composição Auxiliar	SINAPI	88264	ELETRICISTA COM ENCARGOS COMPLEMENTARES	SEDI - SERVICOS DIVERSOS	H	0,05	31,77	1,58
									145/240



GOVERNO DO ESTADO DE RONDÔNIA

SECRETARIA DE ESTADO DE OBRAS E SERVIÇOS PÚBLICOS – SEOSP/RO

TELEFONE: (69) 3212-8107

AVENIDA FAQUAR – ESPLANADA DAS SENCRETARAS, BAIRRO: PEDRINHAS

PORTO VELHO - RO - CEP: 76.801-470

CNPJ: 37.621.806.0001 - 07

RESP.TÉCNICO - ATUALIZAÇÃO DO ORÇAMENTO

Diego Expedito Martins de Oliveira - CREA 8154 D/RO

Jayne Carlos Piovesan -CREA 8125 D/RO

Josiane Beatriz Faustino - CREA 47100 D/MG

DADOS CADASTRAIS

OBJETO: Conclusão da Obra Inacabada Anexo ao Centro Político Administrativo

ENDEREÇO: Av. Farquar, s/n., Palácio Rio Madeira, Bairro Pedrinhas, CEP: 76.801-470

DATA BASE: fev/25

TABELAS REFERÊNCIAS

SINAPI: RO 02/2025 (não desonerado)

SBC: PVH 02/2025

SICRO:RO: 10/2024

ORSE:SE: 12/2024

BDI GERAL: 22,88%

BDI DIFERENCIADO: 15,28%

COMPOSIÇÕES DE CUSTOS UNITÁRIOS - PRINCIPAIS									
Tipo	Banco	Código	Descrição	Classe/Tipo	Unidade	Quantidade	Preço s/ BDI	Total	
Composição Auxiliar	SINAPI	88247	AUXILIAR DE ELETRICISTA COM ENCARGOS COMPLEMENTARES	SEDI - SERVICOS DIVERSOS	H	0,05	28,17	1,40	
Insumo	ORSE	13682	Suporte vertical 200 x50 mm para fixação de eletrocalha metálica (ref.: Mopa ou similar)	Material	un	1	8,5	8,50	
					MO sem LS : N/D	LS : N/D	MO com LS :	2,22	
					Valor do BDI :	2,62	Valor com BDI :	14,10	

Tipo	Banco	Código	Descrição	Classe/Tipo	Unidade	Quantidade	Preço s/ BDI	Total	
18.43	Composição	Próprio	AUDCPA 354	ELETROCALHA METÁLICA LISA150X50X3000 - FORNECIMENTO E INSTALAÇÃO	ASSENTAMENTO DE TUBOS E PECAS	M	1	35,51	35,51
	Composição Auxiliar	SINAPI	88264	ELETRICISTA COM ENCARGOS COMPLEMENTARES	SEDI - SERVICOS DIVERSOS	H	0,06	31,77	1,90
	Composição Auxiliar	SINAPI	88247	AUXILIAR DE ELETRICISTA COM ENCARGOS COMPLEMENTARES	SEDI - SERVICOS DIVERSOS	H	0,06	28,17	1,69
	Insumo	Próprio	AUD 080	(REF. 000787 SBC) ELETROCALHA LISA TIPO "U" 150x50mm CHAPA 18 GALVANIZADA A FOGO	Material	M	1	31,92	31,92
					MO sem LS : N/D	LS : N/D	MO com LS :	2,67	
					Valor do BDI :	8,12	Valor com BDI :	43,63	

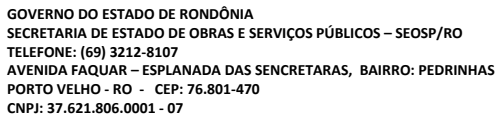
Tipo	Banco	Código	Descrição	Classe/Tipo	Unidade	Quantidade	Preço s/ BDI	Total	
18.44	Composição	Próprio	AUDCPA 355	TAMPA PARA CALHA LISA DE ENCAIXE 150X3000 - FORNECIMENTO E INSTALAÇÃO	ASSENTAMENTO DE TUBOS E PECAS	M	1	13,53	13,53
	Composição Auxiliar	SINAPI	88264	ELETRICISTA COM ENCARGOS COMPLEMENTARES	SEDI - SERVICOS DIVERSOS	H	0,05	31,77	1,58
	Composição Auxiliar	SINAPI	88247	AUXILIAR DE ELETRICISTA COM ENCARGOS COMPLEMENTARES	SEDI - SERVICOS DIVERSOS	H	0,05	28,17	1,40
	Insumo	Próprio	AUD 081	(REF. 035750 SBC) ELETROCALHA - TAMPA DE ENCAIXE PARA ELETROCALHA 150mm CHAPA 24	Material	UN	0,3	35,18	10,55
					MO sem LS : N/D	LS : N/D	MO com LS :	2,22	
					Valor do BDI :	3,09	Valor com BDI :	16,62	

Tipo	Banco	Código	Descrição	Classe/Tipo	Unidade	Quantidade	Preço s/ BDI	Total	
18.45	Composição	Próprio	AUDCPA 357	TAMPA PARA "T" HORIZONTAL 90º - FORNECIMENTO E INSTALAÇÃO	ASSENTAMENTO DE TUBOS E PECAS	UN	1	24,37	24,37
	Composição Auxiliar	SINAPI	88264	ELETRICISTA COM ENCARGOS COMPLEMENTARES	SEDI - SERVICOS DIVERSOS	H	0,05	31,77	1,58
	Composição Auxiliar	SINAPI	88247	AUXILIAR DE ELETRICISTA COM ENCARGOS COMPLEMENTARES	SEDI - SERVICOS DIVERSOS	H	0,05	28,17	1,40
	Insumo	ORSE	13402	Tampa de encaixe para tê horizontal 150 x 150mm, zincada (ref. Mopa ou similar)	Material	un	1	21,39	21,39
					MO sem LS : N/D	LS : N/D	MO com LS :	2,22	
					Valor do BDI :	5,57	Valor com BDI :	29,94	

Tipo	Banco	Código	Descrição	Classe/Tipo	Unidade	Quantidade	Preço s/ BDI	Total	
18.46	Composição	Próprio	AUDCPA 356	T HORIZONTAL 90º - FORNECIMENTO E INSTALAÇÃO	ASSENTAMENTO DE TUBOS E PECAS	UN	1	21,98	21,98
	Composição Auxiliar	SINAPI	88264	ELETRICISTA COM ENCARGOS COMPLEMENTARES	SEDI - SERVICOS DIVERSOS	H	0,05	31,77	1,58
	Composição Auxiliar	SINAPI	88247	AUXILIAR DE ELETRICISTA COM ENCARGOS COMPLEMENTARES	SEDI - SERVICOS DIVERSOS	H	0,05	28,17	1,40
	Insumo	ORSE	9596	Tê horizontal 150 x 50mm para eletrocalha metálica	Material	un	1	19	19,00
					MO sem LS : N/D	LS : N/D	MO com LS :	2,22	
					Valor do BDI :	5,02	Valor com BDI :	27,00	

Tipo	Banco	Código	Descrição	Classe/Tipo	Unidade	Quantidade	Preço s/ BDI	Total	
18.47	Composição	Próprio	AUDCPA 358	SUPORTE VERTICAL PARA CALHA DE 150X50X3000 - FORNECIMENTO E INSTALAÇÃO	ASSENTAMENTO DE TUBOS E PECAS	UN	1	8,5	8,50
	Composição Auxiliar	SINAPI	88247	AUXILIAR DE ELETRICISTA COM ENCARGOS COMPLEMENTARES	SEDI - SERVICOS DIVERSOS	H	0,05	28,17	1,40
	Composição Auxiliar	SINAPI	88264	ELETRICISTA COM ENCARGOS COMPLEMENTARES	SEDI - SERVICOS DIVERSOS	H	0,05	31,77	1,58
	Insumo	Próprio	AUD 084	(REF. 2591 SBC) ELETROCALHA - SUPORTE SUSPENSÃO SIMPLES TIPO "B" 150x50mm CHAPA 16	Material	UN	1	5,52	5,52
					MO sem LS : N/D	LS : N/D	MO com LS :	2,22	
					Valor do BDI :	1,94	Valor com BDI :	10,44	

Tipo	Banco	Código	Descrição	Classe/Tipo	Unidade	Quantidade	Preço s/ BDI	Total	
18.48	Composição	Próprio	AUDCPA 359	ELETROCALHA METÁLICA LISA 100X50X3000 - FORNECIMENTO E INSTALAÇÃO	ASSENTAMENTO DE TUBOS E PECAS	M	1	45,77	45,77
	Composição Auxiliar	SINAPI	88247	AUXILIAR DE ELETRICISTA COM ENCARGOS COMPLEMENTARES	SEDI - SERVICOS DIVERSOS	H	0,04	28,17	11,268



SEOSP
Secretaria de Estado de
Obras e Serviços Públicos

SINAPI: RO 02/2025 (não desonerado)
SBC: PVH 02/2025
SICRO:RO: 10/2024
ORSE:SE: 12/2024

OBJETO: Conclusão da Obra Inacabada Anexo ao Centro Político Administrativo
ENDEREÇO: Av. Farquar, s/n.º, Palácio Rio Madeira, Bairro Pedrinhas, CEP: 76.801-470
DATA BASE: fev/25

BDI GERAL: 22,88%
BDI DIFERENCIADO: 15,28%

COMPOSIÇÕES DE CUSTOS UNITÁRIOS - PRINCIPAIS								
Tipo	Banco	Código	Descrição	Classe/Tipo	Unidade	Quantidade	Preço s/ BDI	Total
Composição Auxiliar Insumo	SINAPI		88264 ELETRICISTA COM ENCARGOS COMPLEMENTARES	SEDI - SERVICOS DIVERSOS	H	0,05	31,77	1,58
	Próprio	AUD 086	(REF. 7803 SBC) ELETROCALHA - SUPORTE SUSPENSAO SIMPLES TIPO "B" 100x50mm CHAPA 16	Material	UN	1	4,13	4,13
				MO sem LS : N/D		LS : N/D	MO com LS :	2,22
				Valor do BDI : 1,62			Valor com BDI :	8,73

Tipo	Banco	Código	Descrição	Classe/Tipo	Unidade	Quantidade	Preço s/ BDI	Total	
				INSTALACAO					
18.55	Composição	Próprio	AUDCPA 388	ELETRICALHA METÁLICA LISA 50X50X3000 MM - FORNECIMENTO E INSTALACAO	ELETRICA/ELETRIFICACAO E ILUMINACAO EXTERNA	M	1	35,48	35,48
	Composição Auxiliar	SINAPI	88247	AUXILIAR DE ELETRICISTA COM ENCARGOS COMPLEMENTARES	SEDI - SERVICOS DIVERSOS	H	0,05	28,17	1,40
	Composição Auxiliar	SINAPI	88264	ELETRICISTA COM ENCARGOS COMPLEMENTARES	SEDI - SERVICOS DIVERSOS	H	0,05	31,77	1,58
	Insumo	Próprio	AUD 173	(REF. 77783 SBC) ELETRICALHA LISA TIPO "U" 50x50mm CHAPA 18 GALVANIZADA A FOGO	Material	M	1	32,50	32,50
				MO sem LS : N/D	LS : N/D			MO com LS :	2,22
				Valor do BDI : 8,11				Valor com BDI :	43,59

Tipo	Banco	Código	Descrição	Classe/Tipo	Unidade	Quantidade	Preço s/ BDI	Total	
				INSTALACAO					
18.56	Composição	Próprio	AUDCPA 389	TAMPA PARA ELETROCALHA METÁLICA LISA 50X3000 MM - FORNECIMENTO E INSTALACAO	ELETRICA/ELETRIFICACAO E ILUMINACAO EXTERNA	M	1	19	19,00
	Composição Auxiliar	SINAPI	88247	AUXILIAR DE ELETRICISTA COM ENCARGOS COMPLEMENTARES	SEDI - SERVICOS DIVERSOS	H	0,05	28,17	1,40
	Composição Auxiliar	SINAPI	88264	ELETRICISTA COM ENCARGOS COMPLEMENTARES	SEDI - SERVICOS DIVERSOS	H	0,05	31,77	1,58
	Insumo	Próprio	AUD 174	(REF. 785 SBC) ELETROCALHA - TAMPA DE ENCAIXE PARA ELETROCALHA 50mm CHAPA 24	Material	UND	1	16,02	16,02
				MO sem LS : N/D	LS : N/D			MO com LS :	2,22
				Valor do BDI : 4,34				Valor com BDI :	23,34

Tipo	Banco	Código	Descrição	Classe/Tipo	Unidade	Quantidade	Preço s/ BDI	Total	
				INSTALAÇÃO					
				ELETRICA/ELETRIFICACAO E					
18.57	Composição	Próprio	AUDCPA 390	CURVA 90 VERTICAL 50x50mm COM TAMPA - FONRECIMENTO E INSTALAÇÃO	ILUMINACAO EXTERNA	UN	1	19,84	19,84
	Composição Auxiliar	SINAPI	88247	AUXILIAR DE ELETRICISTA COM ENCARGOS COMPLEMENTARES	SEDI - SERVICOS DIVERSOS	H	0,05	28,17	1,40
	Composição Auxiliar	SINAPI	88264	ELETRICISTA COM ENCARGOS COMPLEMENTARES	SEDI - SERVICOS DIVERSOS	H	0,05	31,77	1,58
	Insumo	Próprio	AUD 175	(REF. 37454 SBC) ELETROCALHA - CURVA 90 VERTICAL EXTERNA 50x50mm CHAPA 20	Material	UND	1	16,86	16,86
					MO sem LS : N/D	LS : N/D	MO com LS :	2,22	
					Valor do BDI : 4,53		Valor com BDI :	24,37	

Tipo	Banco	Código	Descrição	Classe/Tipo	Unidade	Quantidade	Preço s/ BDI	Total
				INSTALACAO ELETRICA/ELETRIFICACAO E ILUMINACAO EXTERNA				
18.58	Composição	Próprio	AUDCPA 391	SUPORTE VERTICAL PARA ELETROCALHA 50x50x3000 - FONRECImento E INSTALACAO	UN		6,13	6,13
	Composição Auxiliar	SINAPI	88247	AUXILIAR DE ELETRICISTA COM ENCARGOS COMPLEMENTARES	H	0,05	28,17	1,40
	Composição Auxiliar	SINAPI	88264	ELETRICISTA COM ENCARGOS COMPLEMENTARES	H	0,05	31,77	1,58
	Insumo	Próprio	AUD 176	(REF. 49226 SBC) ELETROCALHA - SUPORTE SUSPENSÃO SIMPLES TIPO "B" 50x50mm CHAPA 16	UND	1	3,15	3,15
				MO sem LS : N/D	LS : N/D		MO com LS :	2,22
				Valor do BDI : 1,40			Valor com BDI :	7,53

Tipo	Banco	Código	Descrição	Classe/Tipo	Unidade	Quantidade	Preço s/ BDI	Total	
18.59	Composição	Próprio	AUDCPA 392	CURVA 90 GRAUS DE FERRO GALVANIZADO, DE 1" - FORNECIMENTO E INSTALAÇÃO	INSTALACAO ELETRICA/ELETRIFICACAO E ILUMINACAO EXTERNA	UN	1	32,96	32,96
	Composição Auxiliar	SINAPI	88247	AUXILIAR DE ELETRICISTA COM ENCARGOS COMPLEMENTARES	SEDI - SERVICOS DIVERSOS	H	0,1	28,17	2,81
	Composição Auxiliar	SINAPI	88264	ELETRICISTA COM ENCARGOS COMPLEMENTARES	SEDI - SERVICOS DIVERSOS	H	0,1	31,77	3,17
	Insumo	SINAPI	1805	CURVA 90 GRAUS DE FERRO GALVANIZADO, COM ROSCA BSP MACHO/FEMEA, DE 1"	Material	UN	1	26,98	26,98
					MO sem LS : N/D	LS : N/D	MO com LS :	4,46	
									148/2

OBJETO:	Conclusão da Obra Inacabada Anexo ao Centro Político Administrativo
ENDEREÇO:	Av. Farquar, s/n.", Palácio Rio Madeira, Bairro Pedrinhas, CEP: 76.801-470
DATA BASE:	fev/25
<div><div></div><div>BDI GERAL: 22,88%</div><div>BDI DIFERENCIADO: 15,28%</div></div>	

COMPOSIÇÕES DE CUSTOS UNITÁRIOS - PRINCIPAIS						
Tipo	Banco	Código	Descrição	Classe/Tipo	Unidade	Quantidade
				Valor do BDI :	7,54	Valor com BDI :
						40,50

Tipo	Banco	Código	Descrição	Classe/Tipo	Unidade	Quantidade	Preço s/ BDI	Total
18.60	Composição	Próprio	AUDCPA 393	SAIDA PARA ELETRODUTO 1" - FORNECIMENTO E INSTALAÇÃO	INSTALACAO ELETRICA/ELETRIFICACAO E ILUMINACAO EXTERNA	UN	1	5,78
	Composição Auxiliar	SINAPI	88247	AUXILIAR DE ELETRICISTA COM ENCARGOS COMPLEMENTARES	SEDI - SERVICOS DIVERSOS	H	0,05	28,17
	Composição Auxiliar	SINAPI	88264	ELETRICISTA COM ENCARGOS COMPLEMENTARES	SEDI - SERVICOS DIVERSOS	H	0,05	31,77
	Insumo	Próprio	AUD 177	(REF. 34537 SBC) SAIDA LATERAL SIMPLES PARA ELETRODUTO 1"	Material	UND	1	2,8
				MO sem LS : N/D	LS : N/D	MO com LS :		2,22
				Valor do BDI :	1,32	Valor com BDI :		7,10

Tipo	Banco	Código	Descrição	Classe/Tipo	Unidade	Quantidade	Preço s/ BDI	Total
18.61	Composição	SINAPI	97883	CAIXA ENTERRADA ELÉTRICA RETANGULAR, EM CONCRETO PRÉ-MOLDADO, FUNDO COM BRITA, DIMENSÕES INTERNAS: 0,6X0,6X0,5 M. AF_12/2020	INSTALACAO ELETRICA/ELETRIFICACAO E ILUMINACAO EXTERNA	UN	1	415,92
	Composição Auxiliar	SINAPI	5678	RETROSCAVADEIRA SOBRE RODAS COM CARREGADEIRA, TRAÇÃO 4X4, POTÊNCIA LÍQ. 88 HP, CAÇAMBA CARREG. CAP. MÍN. 1 M3, CAÇAMBA RETRO CAP. 0,26 M3, PESO OPERACIONAL MÍN. 6.674 KG, EQUIPAMENTOS	CHOR - CUSTOS HORÁRIOS DE MÁQUINAS E EQUIPAMENTOS	CHP	0,0328	156,79
	Composição Auxiliar	SINAPI	101619	PREPARO DE FUNDO DE VALA COM LARGURA MENOR QUE 1,5 M, COM CAMADA DE BRITA, LANÇAMENTO MANUAL AF_08/2020	MOV'T - MOVIMENTO DE TERRA	M3	0,081	463,13
	Insumo	SINAPI	43431	CAIXA DE CONCRETO ARMADO PRÉ-MOLDADO, SEM FUNDO, QUADRADA, DIMENSOES DE 0,60 X 0,60 X 0,50 M	Material	UN	1	267,23
	Composição Auxiliar	SINAPI	97735	PEÇA RETANGULAR PRÉ-MOLDADA, VOLUME DE CONCRETO DE 30 A 100 LITROS, TAXA DE AÇO APROXIMADA DE 30KG/M³. AF_03/2024	FUES - FUNDACOES E ESTRUTURAS	M3	0,0324	3038,58
	Composição Auxiliar	SINAPI	88316	SERVENTE COM ENCARGOS COMPLEMENTARES	SEDI - SERVICOS DIVERSOS	H	0,0508	25,95
	Composição Auxiliar	SINAPI	88309	PEDREIRO COM ENCARGOS COMPLEMENTARES	SEDI - SERVICOS DIVERSOS	H	0,0647	30,21
	Composição Auxiliar	SINAPI	5679	RETROSCAVADEIRA SOBRE RODAS COM CARREGADEIRA, TRAÇÃO 4X4, POTÊNCIA LÍQ. 88 HP, CAÇAMBA CARREG. CAP. MÍN. 1 M3, CAÇAMBA RETRO CAP. 0,26 M3, PESO OPERACIONAL MÍN. 6.674 KG, EQUIPAMENTOS	CHOR - CUSTOS HORÁRIOS DE MÁQUINAS E EQUIPAMENTOS	CHI	0,0669	64,95
				MO sem LS : N/D	LS : N/D	MO com LS :		56,01
				Valor do BDI :	95,16	Valor com BDI :		511,08

Tipo	Banco	Código	Descrição	Classe/Tipo	Unidade	Quantidade	Preço s/ BDI	Total
18.62	Composição	Próprio	AUDCPA 394	TAMPO F°F PARA CAIXA R1 PADRÃO TELEBRAS COMPLETO - FORNECIMENTO E INSTALAÇÃO	INSTALACAO ELETRICA/ELETRIFICACAO E ILUMINACAO EXTERNA	UN	1	250,97
	Composição Auxiliar	SINAPI	88247	AUXILIAR DE ELETRICISTA COM ENCARGOS COMPLEMENTARES	SEDI - SERVICOS DIVERSOS	H	0,15	28,17
	Composição Auxiliar	SINAPI	88264	ELETRICISTA COM ENCARGOS COMPLEMENTARES	SEDI - SERVICOS DIVERSOS	H	0,15	31,77
	Insumo	SINAPI	14112	TAMPAO FOFO SIMPLES COM BASE / REQUADRO, CLASSE A15 CARGA MAX. 1,5 T, 400 X 600 MM (COM INSCRICAO EM RELEVO DO TIPO DE REDE)	Material	UN	1	241,99
				MO sem LS : N/D	LS : N/D	MO com LS :		6,68
				Valor do BDI :	57,42	Valor com BDI :		308,39

Tipo	Banco	Código	Descrição	Classe/Tipo	Unidade	Quantidade	Preço s/ BDI	Total
18.63	Composição	Próprio	AUDCPA 395	SWITCH MICROPROCESSADO 24 PORTAS-CAT6, COM 4 PORTA GBIC - FORNECIMENTO E INSTALAÇÃO	INSTALACAO ELETRICA/ELETRIFICACAO E ILUMINACAO EXTERNA	UN	1	4114,17
	Composição Auxiliar	SINAPI	88247	AUXILIAR DE ELETRICISTA COM ENCARGOS COMPLEMENTARES	SEDI - SERVICOS DIVERSOS	H	1	28,17
	Composição Auxiliar	SINAPI	88264	ELETRICISTA COM ENCARGOS COMPLEMENTARES	SEDI - SERVICOS DIVERSOS	H	1	31,77
	Insumo	Próprio	AUD 178	SWITCH MICROPROCESSADO 24 PORTAS-CAT6, COM 4 PORTA GBIC	Material	UND	1	4054,23
				MO sem LS : N/D	LS : N/D	MO com LS :		44,60
				Valor do BDI :	941,32	Valor com BDI :		5.055,49

Tipo	Banco	Código	Descrição	Classe/Tipo	Unidade	Quantidade	Preço s/ BDI	Total
18.64	Composição	Próprio	AUDCPA 396	LINKSYS X2000 WIRELESS-N ROUTER COM MODEM ADSL2 - FORNECIMENTO E INSTALAÇÃO	INSTALACAO ELETRICA/ELETRIFICACAO E ILUMINACAO EXTERNA	UN	1	509,69
	Composição Auxiliar	SINAPI	88247	AUXILIAR DE ELETRICISTA COM ENCARGOS COMPLEMENTARES	SEDI - SERVICOS DIVERSOS	H	1	28,17
	Composição Auxiliar	SINAPI	88264	ELETRICISTA COM ENCARGOS COMPLEMENTARES	SEDI - SERVICOS DIVERSOS	H	1	31,77
	Insumo	Próprio	AUD 179	Linksys X2000 Wireless-N Router com Modem ADSL2	Material	UND	1	449,75
				MO sem LS : N/D	LS : N/D	MO com LS :		449,75

DADOS CADASTRAIS					
OBJETO:	Conclusão da Obra Inacabada Anexo ao Centro Político Administrativo				
ENDEREÇO:	Av. Farquar, s/n.", Palácio Rio Madeira, Bairro Pedrinhas, CEP: 76.801-470				
DATA BASE:	fev/25				

BDI GERAL: 22,88%

BDI DIFERENCIADO: 15,28%

COMPOSIÇÕES DE CUSTOS UNITÁRIOS - PRINCIPAIS									
Tipo	Banco	Código	Descrição	Classe/Tipo	Unidade	Quantidade	Preço s/ BDI	Total	
					Valor do BDI :	116,61	Valor com BDI :	626,30	
Tipo	Banco	Código	Descrição	Classe/Tipo	Unidade	Quantidade	Preço s/ BDI	Total	
18.65	Composição	Próprio	AUDCPA 397	ROTEADOR LINKSYS EA6200 AC900 DUAL-BAND SMART WI-FI WIRELESS - FORNECIMENTO E INSTALAÇÃO	INSTALACAO ELETRICA/ELETRIFICACAO E ILUMINACAO EXTERNA	UN	1	1233,13	1.233,13
	Composição Auxiliar	SINAPI	88247	AUXILIAR DE ELETRICISTA COM ENCARGOS COMPLEMENTARES	SEDI - SERVICOS DIVERSOS	H	1	28,17	28,17
	Composição Auxiliar	SINAPI	88264	ELETRICISTA COM ENCARGOS COMPLEMENTARES	SEDI - SERVICOS DIVERSOS	H	1	31,77	31,77
	Insumo	Próprio	AUD 180	Roteador linksys EA6200 AC900 dual-band smart wi-fi wireless	Material	UND	1	1173,19	1.173,19
					MO sem LS : N/D	LS : N/D	MO com LS :	44,60	
					Valor do BDI :	282,14	Valor com BDI :	1.515,27	
Tipo	Banco	Código	Descrição	Classe/Tipo	Unidade	Quantidade	Preço s/ BDI	Total	
18.66	Composição	Próprio	AUDCPA 398	DISPOSITIVO INTERNO ÓPTICO PARA 6 FIBRAS - FORNECIMENTO E INSTALAÇÃO	INSTALACAO ELETRICA/ELETRIFICACAO E ILUMINACAO EXTERNA	UN	1	384,94	384,94
	Composição Auxiliar	SINAPI	88247	AUXILIAR DE ELETRICISTA COM ENCARGOS COMPLEMENTARES	SEDI - SERVICOS DIVERSOS	H	1	28,17	28,17
	Composição Auxiliar	SINAPI	88264	ELETRICISTA COM ENCARGOS COMPLEMENTARES	SEDI - SERVICOS DIVERSOS	H	1	31,77	31,77
	Insumo	Próprio	AUD 181	(REF. 47588 SBC) RACK - DISTRIBUIDOR INTERNO OPTICO DIO 24 FIBRAS ODF FULL JZ-1823 APC	Material	UND	1	325	325,00
					MO sem LS : N/D	LS : N/D	MO com LS :	44,60	
					Valor do BDI :	88,07	Valor com BDI :	473,01	
Tipo	Banco	Código	Descrição	Classe/Tipo	Unidade	Quantidade	Preço s/ BDI	Total	
18.67	Composição	Próprio	AUDCPA 399	MODULO MINI GBIC - FORNECIMENTO E INSTALAÇÃO	INSTALACAO ELETRICA/ELETRIFICACAO E ILUMINACAO EXTERNA	UN	1	286,35	286,35
	Composição Auxiliar	SINAPI	88247	AUXILIAR DE ELETRICISTA COM ENCARGOS COMPLEMENTARES	SEDI - SERVICOS DIVERSOS	H	1	28,17	28,17
	Composição Auxiliar	SINAPI	88264	ELETRICISTA COM ENCARGOS COMPLEMENTARES	SEDI - SERVICOS DIVERSOS	H	1	31,77	31,77
	Insumo	Próprio	AUD 182	(REF. 14824 SBC) FIBRA OPTICA - MODULO MINI GBIC GIBABIT WDM KGS D 2110A MONOMODO 10km	Material	UND	1	226,41	226,41
					MO sem LS : N/D	LS : N/D	MO com LS :	44,60	
					Valor do BDI :	65,51	Valor com BDI :	351,86	
Tipo	Banco	Código	Descrição	Classe/Tipo	Unidade	Quantidade	Preço s/ BDI	Total	
18.68	Composição	Próprio	AUDCPA 400	LINE DE FO - FORNECIMENTO E INSTALAÇÃO	INSTALACAO ELETRICA/ELETRIFICACAO E ILUMINACAO EXTERNA	UN	1	97,17	97,17
	Composição Auxiliar	SINAPI	88247	AUXILIAR DE ELETRICISTA COM ENCARGOS COMPLEMENTARES	SEDI - SERVICOS DIVERSOS	H	1	28,17	28,17
	Composição Auxiliar	SINAPI	88264	ELETRICISTA COM ENCARGOS COMPLEMENTARES	SEDI - SERVICOS DIVERSOS	H	1	31,77	31,77
	Insumo	Próprio	AUD 184	(REF. S8980 SBC) RACK - LINE CORD UTP CAT 6 COM 2,5 METROS	Material	UND	1	37,23	37,23
					MO sem LS : N/D	LS : N/D	MO com LS :	44,60	
					Valor do BDI :	22,23	Valor com BDI :	119,40	
Tipo	Banco	Código	Descrição	Classe/Tipo	Unidade	Quantidade	Preço s/ BDI	Total	
18.69	Composição	Próprio	AUDCPA 401	FUSÃO ÓTICA E CERTIFICAÇÃO - FORNECIMENTO E INSTALAÇÃO	INSTALACAO ELETRICA/ELETRIFICACAO E ILUMINACAO EXTERNA	UN	1	195,44	195,44
	Composição Auxiliar	SINAPI	88247	AUXILIAR DE ELETRICISTA COM ENCARGOS COMPLEMENTARES	SEDI - SERVICOS DIVERSOS	H	1	28,17	28,17
	Composição Auxiliar	SINAPI	88264	ELETRICISTA COM ENCARGOS COMPLEMENTARES	SEDI - SERVICOS DIVERSOS	H	1	31,77	31,77
	Insumo	Próprio	AUD 183	(REF. 237 SBC) FIBRA OPTICA - SERVICOS DE FUSAO EM FIBRA OPTICA SM E MM	Material	UND	1	135,5	135,50
					MO sem LS : N/D	LS : N/D	MO com LS :	44,60	
					Valor do BDI :	44,71	Valor com BDI :	240,15	
Tipo	Banco	Código	Descrição	Classe/Tipo	Unidade	Quantidade	Preço s/ BDI	Total	
19.1	Composição	Próprio	AUDCPA 414	FORNECIMENTO E INSTALAÇÃO DE ELEVADOR PANORÂMICO	SERVICOS DIVERSOS	UND	1	314864,22	314.864,22
	Insumo	Próprio	AUD 138	FORNECIMENTO E INSTALAÇÃO - ELEVADOR PANORÂMICO	Serviço	UND	1	314864,22	314.864,220



GOVERNO DO ESTADO DE RONDÔNIA
SECRETARIA DE ESTADO DE OBRAS E SERVIÇOS PÚBLICOS – SEOSP/RO
TELEFONE: (69) 3212-8107
AVENIDA FAQUAR – ESPLANADA DAS SENCRETARAS, BAIRRO: PEDRINHAS
PORTO VELHO - RO - CEP: 76.801-470
CNPJ: 37.621.806.0001 - 07



RESP.TÉCNICO - ATUALIZAÇÃO DO ORÇAMENTO
Diego Expedito Martins de Oliveira - CREA 8154 D/RO
Jayne Carlos Piovesan -CREA 8125 D/RO
Josiane Beatriz Faustino - CREA 47100 D/MG

DADOS CADASTRAIS

OBJETO: Conclusão da Obra Inacabada Anexo ao Centro Político Administrativo
ENDEREÇO: Av. Farquar, s/n.", Palácio Rio Madeira, Bairro Pedrinhas, CEP: 76.801-470
DATA BASE: fev/25

TABELAS REFERÊNCIAS
SINAPI: RO 02/2025 (não desonerado)
SBC: PVH 02/2025
SICRO:RO: 10/2024
ORSE:SE: 12/2024

BDI GERAL: 22,88%
BDI DIFERENCIADO: 15,28%

COMPOSIÇÕES DE CUSTOS UNITÁRIOS - PRINCIPAIS									
Tipo	Banco	Código	Descrição	Classe/Tipo	Unidade	Quantidade	Preço s/ BDI	Total	

MO sem LS : 0,00 LS : 0,00 MO com LS : 0,00
Valor do BDI : 48.111,25 Valor com BDI : 362.975,47

Tipo	Banco	Código	Descrição	Classe/Tipo	Unidade	Quantidade	Preço s/ BDI	Total	
20.1	Composição	Próprio	AUDCPA 451	SISTEMA DE CLIMATIZAÇÃO VRF COMPLETO - FORNECIMENTO, INSTALAÇÃO, ASBIULT, MANUAL DO PROPRIETÁRIO E TERMOS DE GARANTIA	INSTALACOES ESPECIAIS	UND	1	2061981,11	2.061.981,11

Insumo Próprio AUD 275 FORNECIMENTO DE TODA TUBULAÇÃO E CABOS DE INTERLIGAÇÕES ENTRE OS EQUIPAMENTOS, CHAPAS DE AÇO GALVANIZADO, INTERLIGAÇÃO DO EVAPORADOR AO PONTO DE DRENO, INTERLIGAÇÃO DO PONTO DE FORÇA E TODOS MATERIAIS NECESSÁRIOS CONFORME PROJETO, ALÉM DA INSTALAÇÃO DE TODA REDE. Outros UND 1 1428201 1.428.201,00

Insumo Próprio AUD 274 FORNECIMENTO DE EQUIPAMENTOS VRF: (1 CONDENSADOR GMV-280WM/B-X(B) 10000 BTU Ø3-60HZ/380V; 1 CONDENSADOR GMV-900WM/B-X(B) 32000 BTU Ø3-60HZ/380V; 1 HI WALL GMV-N22G/A3A-D - 7.500 BTU Ø1-60HZ/220V; 2 HI WALL GMV-N36G/A3A-D - 12.300 BTU Ø1-60HZ/220V; 1 HI WALL GMV-N45G/A3A-D - 15.400 BTU Ø1-60HZ/220V; 1 HI WALL GMV-N56G/A3A-D - 19.100 BTU Ø1-60HZ/220V; 1 PISO TETO GMV-ND1122D/A-T - 38.200 BTU Ø1-60HZ/220V; 2 CASSETE 1 VIA GMV-ND22TD/A-T -7.500 BTU Ø1-60HZ/220V; 2 CASSETE 1 VIA GMV-ND28TD/A-T - 9.600 BTU Ø1-60HZ/220V; 4 CASSETE 4 VIAS GMV-ND45T/A-T -15.400 BTU Ø1-60HZ/220V; 1 CASSETE 4 VIAS GMV-ND56T/A-T - 19.100 BTU Ø1-60HZ/220V; 4 CASSETE 4 VIAS GMV-ND71T/A-T - 24.200 BTU Ø1-60HZ/220V; 1 CASSETE 4 VIAS GMV-ND90T/A-T - 30.700 BTU Ø1-60HZ/220V; 4 CASSETE 4 VIAS GMV-ND112T/A-T - 38.200 BTU Ø1-60HZ/220V; 1 CONTROLE CENTRAL CES2-24/F(C); 3 REFINET FQ01A/A; 11 REFINET FQ01B/A; 5 REFINET FQ02/A; 3 REFINET FQ03/A.) Material UND 1 633780,11 633.780,11

MO sem LS : 0,00 LS : 0,00 MO com LS : 0,00
Valor do BDI : 315.070,71 Valor com BDI : 2.377.051,82

Tipo	Banco	Código	Descrição	Classe/Tipo	Unidade	Quantidade	Preço s/ BDI	Total	
21.1	Composição	Próprio	AUDCPA 423	(REF. SBC) ELABORAÇÃO DE PROJETO EXECUTIVO (ARQUITETÔNICO E COMPLEMENTARES)	SERVICOS DIVERSOS	UN	1	188948,42	188.948,42

Insumo Próprio AUD 213 (REF. 85610 SBC) PROJETO EXECUTIVO DE ARQUITETURA Outros M2 3562,62 11,5 40.970,13
Insumo Próprio AUD 212 (REF. 8276 SBC) PROJETO DE COMBATE A INCENDIO Outros M2 3562,62 5,75 20.485,06
Insumo Próprio AUD 214 (REF. 75136 SBC) PROJETO DE DRENAGEM E AGUAS PLUVIAIS ACIMA DE 400m2 Outros M2 2386,68 4,08 9.737,65
Insumo Próprio AUD 215 (REF. 75134 SBC) PROJETO INSTALACOES SANITARIAS ACIMA DE 400m2 Outros M2 1052,05 4,5 4.734,22
Insumo Próprio AUD 216 (REF. 4264 SBC) PROJETO DE INSTALACAO ELETRICA Outros M2 3370,79 8,5 28.651,71
Insumo Próprio AUD 217 (REF. 75151 SBC) PROJETO DE SPDA - ACIMA DE 400m2 Outros M2 2873,19 4,5 12.929,35
Insumo Próprio AUD 218 (REF. 41005 SBC) PROJETO EXECUTIVO ESTRUTURAL Outros M2 1872,04 10 18.720,40
Insumo Próprio AUD 219 (REF. 75132 SBC) PROJETO INSTALACOES HIDRAULICAS ACIMA DE 400m2 Outros M2 384,49 4,5 1.730,20
Insumo Próprio AUD 220 (REF. 8809 SBC) PROJETO INSTALACAO AR CONDICIONADO Outros M2 3353,04 8,5 28.500,84
Insumo Próprio AUD 221 (REF. 75150 SBC) PROJETO DE INSTALACAO - LOGICA ACIMA DE 400m2 Outros M2 3370,79 4,5 15.168,55
Insumo Próprio AUD 269 (REF. 26319 SBC) PROJETO DE ACESSIBILIDADE Outros M2 1031,03 7,1 7.320,31

MO sem LS : 0,00 LS : 0,00 MO com LS : 0,00
Valor do BDI : 43.231,39 Valor com BDI : 232.179,81

Tipo	Banco	Código	Descrição	Classe/Tipo	Unidade	Quantidade	Preço s/ BDI	Total	
21.2	Composição	Próprio	AUDCPA 424	(REF G4.20) ELABORAÇÃO DO ORÇAMENTO, MEMORIAL DE CÁLCULO E PLANEJAMENTO DA OBRA	SERVICOS DIVERSOS	M2	1	8,97	8,97

Composição Auxiliar SINAPI 90778 ENGENHEIRO CIVIL DE OBRA PLENO COM ENCARGOS COMPLEMENTARES SEDI - SERVICOS DIVERSOS H 0,0512 138,91 7,11
Composição Auxiliar SINAPI 90775 DESENHISTA PROJETISTA COM ENCARGOS COMPLEMENTARES SEDI - SERVICOS DIVERSOS H 0,0509 16,41 0,83
Composição Auxiliar SINAPI 100533 TECNICO DE EDIFICACOES COM ENCARGOS COMPLEMENTARES SEDI - SERVICOS DIVERSOS H 0,0551 18,79 1,03

MO sem LS : N/D LS : N/D MO com LS : 8,60
Valor do BDI : 2,05 Valor com BDI : 11,02

Tipo	Banco	Código	Descrição	Classe/Tipo	Unidade	Quantidade	Preço s/ BDI	Total	
22.1	Composição	SINAPI	104658	PISO PODOTÁTIL DE ALERTA OU DIRECIONAL, DE CONCRETO, ASSENTADO SOBRE ARGAMASSA. AF_03/2024	PISOS	M2	1	196,31	196,31

Insumo SINAPI 34353 ARGAMASSA COLANTE AC II Material KG 8,62 1,67 14,39
Composição Auxiliar SINAPI 88316 SERVENTE COM ENCARGOS COMPLEMENTARES SEDI - SERVICOS DIVERSOS H 1,279 25,95 33,19
Composição Auxiliar SINAPI 88309 PEDREIRO COM ENCARGOS COMPLEMENTARES SEDI - SERVICOS DIVERSOS H 0,639 30,21 19,30
Insumo SINAPI 36178 PISO TATIL / PODOTATIL, LADRILHO HIDRAULICO/CONCRETO, *40 X 40* CM, E= 2,5* CM, PADRAO TATIL ALERTA OU DIRECIONAL, COR NATURAL Material UN 6,4375 19,91 128,17
Insumo SINAPI 34357 REJUNTE CIMENTICIO, QUALQUER COR Material KG 0,24 5,28 1,26

MO sem LS : N/D LS : N/D MO com LS : 37,95
Valor do BDI : 44,91 Valor com BDI : 241,22



GOVERNO DO ESTADO DE RONDÔNIA
SECRETARIA DE ESTADO DE OBRAS E SERVIÇOS PÚBLICOS – SEOSP/RO
TELEFONE: (69) 3212-8107
AVENIDA FAQUAR – ESPLANADA DAS SENCRETARAS, BAIRRO: PEDRINHAS
PORTO VELHO - RO - CEP: 76.801-470
CNPJ: 37.621.806.0001 - 07



RESP.TÉCNICO - ATUALIZAÇÃO DO ORÇAMENTO
Diego Expedito Martins de Oliveira - CREA 8154 D/RO
Jayne Carlos Piovesan -CREA 8125 D/RO
Josiane Beatriz Faustino - CREA 47100 D/MG

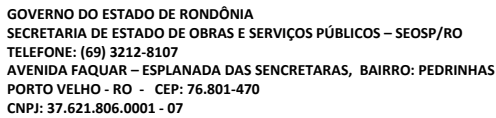
DADOS CADASTRAIS

OBJETO: Conclusão da Obra Inacabada Anexo ao Centro Político Administrativo
ENDEREÇO: Av. Farquar, s/n.", Palácio Rio Madeira, Bairro Pedrinhas, CEP: 76.801-470
DATA BASE: fev/25

TABELAS REFERÊNCIAS
SINAPI: RO 02/2025 (não desonerado)
SBC: PVH 02/2025
SICRO:RO: 10/2024
ORSE:SE: 12/2024

BDI GERAL: 22,88%
BDI DIFERENCIADO: 15,28%

COMPOSIÇÕES DE CUSTOS UNITÁRIOS - PRINCIPAIS									
Tipo	Banco	Código	Descrição	Classe/Tipo	Unidade	Quantidade	Preço s/ BDI	Total	
22.2	Tipo	Banco	Código	Descrição	Classe/Tipo	Unidade	Quantidade	Preço s/ BDI	Total
	Composição	SINAPI	101094	PISO PODOTÁTIL DE ALERTA OU DIRECIONAL, DE BORRACHA, ASSENTADO SOBRE ARGAMASSA. AF_05/2020	PISOS	M	1	188,16	188,16
	Composição Auxiliar	SINAPI	88309	PEDREIRO COM ENCARGOS COMPLEMENTARES	SEDI - SERVICOS DIVERSOS	H	0,437	30,21	13,20
	Insumo	SINAPI	38186	PISO TATIL DE ALERTA OU DIRECIONAL, DE BORRACHA, COLORIDO, 25 X 25 CM, E = 12 MM, PARA ARGAMASSA	Material	M2	0,25	662,77	165,69
	Insumo	SINAPI	37595	ARGAMASSA COLANTE TIPO AC III	Material	KG	1,215	2,76	3,35
	Insumo	SINAPI	1379	CIMENTO PORTLAND COMPOSTO CP II-32	Material	KG	0,24	1,14	0,27
	Composição Auxiliar	SINAPI	88316	SERVENTE COM ENCARGOS COMPLEMENTARES	SEDI - SERVICOS DIVERSOS	H	0,218	25,95	5,65
				MO sem LS : N/D		LS : N/D		MO com LS :	13,87
				Valor do BDI : 43,05				Valor com BDI :	231,21
22.3	Tipo	Banco	Código	Descrição	Classe/Tipo	Unidade	Quantidade	Preço s/ BDI	Total
	Composição	Próprio	AUDCPA 428	(REF. 202121 SBC) ACESSIBILIDADE - PLACA TATIL BRAILLE/RELEVO ACO INOX 10x3cm PARA CORRIMAO - FORNECIMENTO E INSTALAÇÃO	SERVICOS DIVERSOS	UND	1	22,72	22,72
	Insumo	Próprio	AUD 237	(REF. 25840 SBC) ACESSIBILIDADE - PLACA TATIL BRAILLE/RELEVO ACO INOX 10x3cm PARA CORRIMAO	Material	UND	1	16,8	16,80
	Composição Auxiliar	SINAPI	88309	PEDREIRO COM ENCARGOS COMPLEMENTARES	SEDI - SERVICOS DIVERSOS	H	0,196	30,21	5,92
				MO sem LS : N/D		LS : N/D		MO com LS :	4,42
				Valor do BDI : 5,19				Valor com BDI :	27,91
22.4	Tipo	Banco	Código	Descrição	Classe/Tipo	Unidade	Quantidade	Preço s/ BDI	Total
	Composição	Próprio	AUDCPA 430	(REF. 202108 SBC) PLACA TATIL BRAILLE/RELEVO ACRILICO 30x9cm - FORNECIMENTO E INSTALAÇÃO	SERVICOS DIVERSOS	UND	1	119,08	119,08
	Insumo	Próprio	AUD 245	(REF. 25826 SBC) ACESSIBILIDADE - PLACA TATIL BRAILLE/RELEVO ACRILICO 30x9cm (ATE 30 CARACTERES)	Material	UND	1	114	114,00
	Composição Auxiliar	SINAPI	88316	SERVENTE COM ENCARGOS COMPLEMENTARES	SEDI - SERVICOS DIVERSOS	H	0,196	25,95	5,08
				MO sem LS : N/D		LS : N/D		MO com LS :	3,60
				Valor do BDI : 27,24				Valor com BDI :	146,32
22.5	Tipo	Banco	Código	Descrição	Classe/Tipo	Unidade	Quantidade	Preço s/ BDI	Total
	Composição	Próprio	AUDCPA 431	(REF. 202108 SBC) PLACA TATIL BRAILLE/RELEVO/SIMBOLOS ACRILICO 20x8cm (1 PALAVRA OU SIMBOLO) - FORNECIMENTO E INSTALAÇÃO	SERVICOS DIVERSOS	UND	1	79,08	79,08
	Insumo	Próprio	AUD 246	(REF. 8334 SBC) ACESSIBILIDADE - PLACA TATIL BRAILLE/RELEVO/SIMBOLOS ACRILICO 20x8cm (1 PALAVRA OU SIMBOLO)	Material	UND	1	74	74,00
	Composição Auxiliar	SINAPI	88316	SERVENTE COM ENCARGOS COMPLEMENTARES	SEDI - SERVICOS DIVERSOS	H	0,196	25,95	5,08
				MO sem LS : N/D		LS : N/D		MO com LS :	3,60
				Valor do BDI : 18,09				Valor com BDI :	97,17
23.1	Tipo	Banco	Código	Descrição	Classe/Tipo	Unidade	Quantidade	Preço s/ BDI	Total
	Composição	Próprio	AUDCPA 425	FORNECIMENTO E INSTALAÇÃO DE POLTRONAS PARA PLATÉIA - 348 POLTRONAS PADRÃO, 04 POLTRONAS PMR, 04 POLTRONAS OBESO	SERVICOS DIVERSOS	UND	1	974212	974.212,00
	Insumo	Próprio	AUD 222	Fornecimento e Instalação de Poltronas para Platéia - Poltronas Padrão	Material	UND	348	2699	939.252,00
	Insumo	Próprio	AUD 223	Fornecimento e Instalação de Poltronas para Platéia - Poltronas PMR	Material	UND	4	3416	13.664,00
	Insumo	Próprio	AUD 224	Fornecimento e Instalação de Poltronas para Platéia - Poltronas Obeso	Material	UND	4	5324	21.296,00
				MO sem LS : 0,00		LS :	0,00	MO com LS :	0,00
				Valor do BDI : 148.859,59				Valor com BDI :	1.123.071,59
23.2	Tipo	Banco	Código	Descrição	Classe/Tipo	Unidade	Quantidade	Preço s/ BDI	Total
	Composição	Próprio	AUDCPA 415	CARGA MANUAL, COLETA COM TRANSPORTE E DESTINAÇÃO DE ENTULHOS DE OBRA, CLASSE C, COM CAMINHÃO BASCULANTE ESTACIONÁRIO	TRANSPORTES, CARGAS E DESCARGAS	M3	1	206,18	206,18
	Insumo	Próprio	AUD 210	DESTINAÇÃO DE ENTULHO DA CONSTRUÇÃO CIVIL CLASSE C (50 % ENTULHO CLASSE A + CLASSE B, TUDO MISTURADO)	Material	M3	1	75	75,00
	Insumo	Próprio	AUD 211	RETIRADA DE ENTULHOS POR CAÇAMBA ESTACIONÁRIA	Material	M3	1,25	90	112,50
	Composição Auxiliar	SINAPI	88316	SERVENTE COM ENCARGOS COMPLEMENTARES	SEDI - SERVICOS DIVERSOS	H	0,72	25,95	18,68
				MO sem LS : N/D		LS : N/D		MO com LS :	13,24
				Valor do BDI : 47,17				Valor com BDI :	253,35
23.3	Tipo	Banco	Código	Descrição	Classe/Tipo	Unidade	Quantidade	Preço s/ BDI	Total
	Composição	SINAPI	99814	LIMPEZA DE SUPERFÍCIE COM JATO DE ALTA PRESSÃO. AF_04/2019	SERVICOS DIVERSOS	M2	1	2,41	2,41
	Composição Auxiliar	SINAPI	88316	SERVENTE COM ENCARGOS COMPLEMENTARES	SEDI - SERVICOS DIVERSOS	H	0,089	25,95	2,30
	Composição Auxiliar	SINAPI	99838	LAVADORA DE ALTA PRESSAO (LAVA-JATO) PARA AGUA FRIA, PRESSAO DE OPERACAO ENTRE 1400 E 1900 LIB/POL2, VAZAO MAXIMA ENTRE 400 E 700 L/H - CHP DIURNO. AF_05/2023	CHOR - CUSTOS HORÁRIOS DE MÁQUINAS E EQUIPAMENTOS	CHP	0,015	7,37	16,12



DADOS CADASTRAIS

[2]	Composição	PROPRIO	AUDCPA 284	(REF. 73445,1/2020 SINAPI)	CAIACAO INT OU EXT SOBRE REVESTIMENTO LISO C/ADOC AO DE FIXADOR COM DUAS DEMAOS	PINTURAS	M2	1	13,7	13,70	
	Tipo	Banco	Código	Descrição		Classe/Tipo	Unidade	Quantidade	Preço s/ BDI	Total	
	Insumo			11161	SINAPI CAL HIDRATADA PARA PINTURA	Material	KG	0,44	2,15	0,94	
	Composição Auxiliar			88310	SINAPI PINTOR COM ENCARGOS COMPLEMENTARES	SEDI - SERVICOS DIVERSOS	H	0,315	31,9	10,04	
	Composição Auxiliar			88316	SINAPI SERVENTE COM ENCARGOS COMPLEMENTARES	SEDI - SERVICOS DIVERSOS	H	0,105	25,95	2,72	
						MO sem LS :	4,11	LS :	4,89	MO com LS :	9,00
						Valor do BDI :	N/D			Valor com BDI :	N/D

[3]	Composição	PRÓPRIO	AUDCPA 284	(REF. 95241B SINAPI) LAJE SUPERIOR DE CONCRETO, E = 5 CM, PREPARO MECÂNICO, INCLUSOS LANÇAMENTO E ADENSAMENTO. AF_07_2016	FUNDAÇÕES E ESTRUTURAS	M2		1	43,44	43,44
	Tipo	Banco	Código	Descrição	Classe/Tipo	Unidade	Quantidade	Preço s/ BDI	Total	
	Composição Auxiliar	SINAPI	94968	CONCRETO MAGRO PARA LASTRO, TRAÇO 1:4,5:4,5 (EM MASSA SECA DE CIMENTO/ AREIA MÉDIA/ BRITA 1) - PREPARO MECÂNICO COM BETONEIRA 600 L. AF_05/2021	FUES - FUNDAÇÕES E ESTRUTURAS	M3	0,0565	589,67	33,31	
	Composição Auxiliar	SINAPI	88309	PEDREIRO COM ENCARGOS COMPLEMENTARES	SEDI - SERVIÇOS DIVERSOS	H	0,2718	30,21	8,21	
	Composição Auxiliar	SINAPI	88316	SERVENTE COM ENCARGOS COMPLEMENTARES	SEDI - SERVIÇOS DIVERSOS	H	0,0741	25,95	1,92	
					MO sem LS :	5,08	LS :	6,03	MO com LS :	11,11
					Valor do BDI :	N/D			Valor com BDI :	N/D

[illegible]

RESP.TÉCNICO - ATUALIZAÇÃO DO ORÇAMENTO
Diego Expedito Martins de Oliveira - CREA 8154 D/RO
Jayne Carlos Piovesan -CREA 8125 D/RO
Josiane Beatriz Faustino - CREA 47100 D/MG

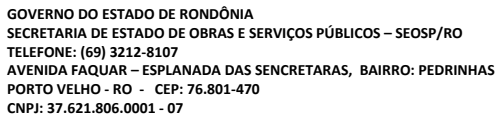
DADOS CADASTRAIS

OBJETO: Conclusão da Obra Inacabada Anexo ao Centro Político Administrativo
ENDEREÇO: Av. Farquar, s/n.", Palácio Rio Madeira, Bairro Pedrinhas, CEP: 76.801-470
DATA BASE: fev/25

TABELAS REFERÊNCIAS
SINAPI: RO 02/2025 (não desonerado)
SBC: PVH 02/2025
SICRO:RO: 10/2024
ORSE:SE: 12/2024

BDI GERAL: 22,88%
BDI DIFERENCIADO: 15,28%

COMPOSIÇÕES DE CUSTOS UNITÁRIOS - PRINCIPAIS										
Tubo				Classe/Tipo	Unidade	Quantidade	Preço s/ BDI	Total		
				Valor do BDI : N/D		Valor com BDI : N/D				
[6]	Composição	PROPRIO	AUDCPA 104	VIGA DE CONCRETO SIMPLES TIPO L	FUNDACOES E ESTRUTURAS	M	1	113,63	113,63	
	Tipo	Banco	Código	Descrição	Classe/Tipo	Unidade	Quantidade	Preço s/ BDI	Total	
	Composição Auxiliar	SINAPI		103672 LANÇAMENTO COM USO DE BOMBA, ADENSAMENTO E ACABAMENTO DE CONCRETO EM ESTRUTURAS. AF_02/2022	FUES - FUNDACOES E ESTRUTURAS	M3	0,015	48,54	0,72	
	Composição Auxiliar	SINAPI		94968 CONCRETO MAGRO PARA LASTRO, TRAÇO 1:4,5:4,5 (EM MASSA SECA DE CIMENTO/ AREIA MÉDIA/ BRITA 1) - PREPARO MECÂNICO COM BETONEIRA 600 L. AF_05/2021	FUES - FUNDACOES E ESTRUTURAS	M3	0,015	589,67	8,84	
	Composição Auxiliar	SINAPI		96529 FABRICAÇÃO, MONTAGEM E DESMONTAGEM DE FÔRMA PARA SAPATA, EM MADEIRA SERRADA, E=25 MM, 1 UTILIZAÇÃO. AF_01/2024	FUES - FUNDACOES E ESTRUTURAS	M2	0,4	260,19	104,07	
					MO sem LS : 24,84	LS :	29,50	MO com LS : 54,34		
				Valor do BDI : N/D		Valor com BDI : N/D				
[7]	Composição	SINAPI	88238	AJUDANTE DE ARMADOR COM ENCARGOS COMPLEMENTARES	SERVICOS DIVERSOS	H	1	27,63	27,63	
	Tipo	Banco	Código	Descrição	Classe/Tipo	Unidade	Quantidade	Preço s/ BDI	Total	
	Insumo	SINAPI		37372 EXAMES - HORISTA (COLETADO CAIXA - ENCARGOS COMPLEMENTARES)	Material	H	1	1,43	1,43	
	Insumo	SINAPI		37371 TRANSPORTE - HORISTA (COLETADO CAIXA - ENCARGOS COMPLEMENTARES)	Material	H	1	0,6	0,60	
	Composição Auxiliar	SINAPI		95308 CURSO DE CAPACITAÇÃO PARA AJUDANTE DE ARMADOR (ENCARGOS COMPLEMENTARES) - HORISTA	SEDI - SERVICOS DIVERSOS	H	1	0,22	0,22	
	Insumo	SINAPI		37370 ALIMENTACAO - HORISTA (COLETADO CAIXA - ENCARGOS COMPLEMENTARES)	Material	H	1	3,44	3,44	
	Insumo	SINAPI		43489 EPI - FAMILIA PEDREIRO - HORISTA (ENCARGOS COMPLEMENTARES - COLETADO CAIXA)	Material	H	1	1,31	1,31	
	Insumo	SINAPI		6114 AJUDANTE DE ARMADOR (HORISTA)	Mão de Obra	H	1	19,77	19,77	
	Insumo	SINAPI		43465 FERRAMENTAS - FAMILIA PEDREIRO - HORISTA (ENCARGOS COMPLEMENTARES - COLETADO CAIXA)	Material	H	1	0,78	0,78	
	Insumo	SINAPI		37373 SEGURO - HORISTA (COLETADO CAIXA - ENCARGOS COMPLEMENTARES)	Material	H	1	0,08	0,08	
					MO sem LS : 9,14	LS :	10,85	MO com LS : 19,99		
					Valor do BDI : N/D		Valor com BDI : N/D			
[8]	Composição	SINAPI	88239	AJUDANTE DE CARPINTEIRO COM ENCARGOS COMPLEMENTARES	SERVICOS DIVERSOS	H	1	27,48	27,48	
	Tipo	Banco	Código	Descrição	Classe/Tipo	Unidade	Quantidade	Preço s/ BDI	Total	
	Insumo	SINAPI		37371 TRANSPORTE - HORISTA (COLETADO CAIXA - ENCARGOS COMPLEMENTARES)	Material	H	1	0,6	0,60	
	Composição Auxiliar	SINAPI		95309 CURSO DE CAPACITAÇÃO PARA AJUDANTE DE CARPINTEIRO (ENCARGOS COMPLEMENTARES) - HORISTA	SEDI - SERVICOS DIVERSOS	H	1	0,29	0,29	
	Insumo	SINAPI		37370 ALIMENTACAO - HORISTA (COLETADO CAIXA - ENCARGOS COMPLEMENTARES)	Material	H	1	3,44	3,44	
	Insumo	SINAPI		43483 EPI - FAMILIA CARPINTEIRO DE FORMAS - HORISTA (ENCARGOS COMPLEMENTARES - COLETADO CAIXA)	Material	H	1	1,43	1,43	
	Insumo	SINAPI		6117 CARPINTEIRO AUXILIAR (HORISTA)	Mão de Obra	H	1	19,77	19,77	
	Insumo	SINAPI		43459 FERRAMENTAS - FAMILIA CARPINTEIRO DE FORMAS - HORISTA (ENCARGOS COMPLEMENTARES - COLETADO CAIXA)	Material	H	1	0,44	0,44	
	Insumo	SINAPI		37373 SEGURO - HORISTA (COLETADO CAIXA - ENCARGOS COMPLEMENTARES)	Material	H	1	0,08	0,08	
	Insumo	SINAPI		37372 EXAMES - HORISTA (COLETADO CAIXA - ENCARGOS COMPLEMENTARES)	Material	H	1	1,43	1,43	
				MO sem LS : 9,17	LS :	10,89	MO com LS : 20,06			
				Valor do BDI : N/D		Valor com BDI : N/D				
[9]	Composição	SINAPI	88240	AJUDANTE DE ESTRUTURA METÁLICA COM ENCARGOS COMPLEMENTARES	SERVICOS DIVERSOS	H	1	26,44	26,44	
	Tipo	Banco	Código	Descrição	Classe/Tipo	Unidade	Quantidade	Preço s/ BDI	Total	
	Insumo	SINAPI		37372 EXAMES - HORISTA (COLETADO CAIXA - ENCARGOS COMPLEMENTARES)	Material	H	1	1,43	1,43	
	Composição Auxiliar	SINAPI		95310 CURSO DE CAPACITAÇÃO PARA AJUDANTE DE ESTRUTURA METÁLICA (ENCARGOS COMPLEMENTARES) - HORISTA	SEDI - SERVICOS DIVERSOS	H	1	0,22	0,22	
	Insumo	SINAPI		37371 TRANSPORTE - HORISTA (COLETADO CAIXA - ENCARGOS COMPLEMENTARES)	Material	H	1	0,6	0,60	
	Insumo	SINAPI		44499 AJUDANTE DE ESTRUTURAS METALICAS (HORISTA)	Mão de Obra	H	1	19,77	19,77	
	Insumo	SINAPI		37370 ALIMENTACAO - HORISTA (COLETADO CAIXA - ENCARGOS COMPLEMENTARES)	Material	H	1	3,44	3,44	
	Insumo	SINAPI		43488 EPI - FAMILIA OPERADOR ESCAVADEIRA - HORISTA (ENCARGOS COMPLEMENTARES - COLETADO CAIXA)	Material	H	1	0,89	0,89	
	Insumo	SINAPI		43464 FERRAMENTAS - FAMILIA OPERADOR ESCAVADEIRA - HORISTA (ENCARGOS COMPLEMENTARES - COLETADO CAIXA)	Material	H	1	0,01	0,01	
	Insumo	SINAPI		37373 SEGURO - HORISTA (COLETADO CAIXA - ENCARGOS COMPLEMENTARES)	Material	H	1	0,08	0,08	
				MO sem LS : 9,14	LS :	10,85	MO com LS : 19,99			
				Valor do BDI : N/D		Valor com BDI : N/D				
[10]	Composição	SINAPI	88242	AJUDANTE DE PEDREIRO COM ENCARGOS COMPLEMENTARES	SERVICOS DIVERSOS	H	1	27,7	27,70	
	Tipo	Banco	Código	Descrição	Classe/Tipo	Unidade	Quantidade	Preço s/ BDI	Total	



SEOSP
Secretaria de Estado de
Obras e Serviços Públicos

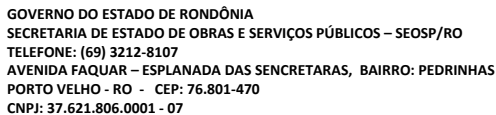
SINAPI: RO 02/2025 (não desonerado)
SBC: PVH 02/2025
SICRO:RO: 10/2024
ORSE:SE: 12/2024

BDI GERAL: 22,88%
BDI DIFERENCIADO: 15,28%

[11]	Composição	SINAPI	88243	AJUDANTE ESPECIALIZADO COM ENCARGOS COMPLEMENTARES	SERVICOS DIVERSOS	H	1	27,83	27,83	
	Tipo	Banco	Código	Descrição	Classe/Tipo	Unidade	Quantidade	Preço s/ BDI	Total	
	Insumo	SINAPI	37373	SEGURO - HORISTA (COLETADO CAIXA - ENCARGOS COMPLEMENTARES)	Material	H	1	0,08	0,08	
	Insumo	SINAPI	37372	EXAMES - HORISTA (COLETADO CAIXA - ENCARGOS COMPLEMENTARES)	Material	H	1	1,43	1,43	
	Insumo	SINAPI	37371	TRANSPORTE - HORISTA (COLETADO CAIXA - ENCARGOS COMPLEMENTARES)	Material	H	1	0,6	0,60	
	Composição Auxiliar	SINAPI	95313	CURSO DE CAPACITAÇÃO PARA AJUDANTE ESPECIALIZADO (ENCARGOS COMPLEMENTARES) - HORISTA	SEDI - SERVICOS DIVERSOS	H	1	0,23	0,23	
	Insumo	SINAPI	37370	ALIMENTACAO - HORISTA (COLETADO CAIXA - ENCARGOS COMPLEMENTARES)	Material	H	1	3,44	3,44	
	Insumo	SINAPI	43491	EPI - FAMILIA SERVENTE - HORISTA (ENCARGOS COMPLEMENTARES - COLETADO CAIXA)	Material	H	1	1,39	1,39	
	Insumo	SINAPI	242	AJUDANTE ESPECIALIZADO (HORISTA)	Mão de Obra	H	1	20,05	20,05	
	Insumo	SINAPI	43467	FERRAMENTAS - FAMILIA SERVENTE - HORISTA (ENCARGOS COMPLEMENTARES - COLETADO CAIXA)	Material	H	1	0,61	0,61	
					MO sem LS :	9,27	LS :	11,01	MO com LS :	20,28
					Valor do BDI :	N/D	Valor com BDI :			N/D

[13]	Composição	SINAPI	93563	ALMOXARIFE COM ENCARGOS COMPLEMENTARES	SERVICOS DIVERSOS	MES	1	4305,44	4.305,44		
	Tipo	Banco	Código	Descrição	Classe/Tipo	Unidade	Quantidade	Preço s/ BDI	Total		
	Insumo	SINAPI	43494	EPI - FAMILIA ALMOXARIFE - MENSALISTA (ENCARGOS COMPLEMENTARES - COLETADO CAIXA)	Material	MES	1	153,54	153,54		
	Insumo	SINAPI	43470	FERRAMENTAS - FAMILIA ALMOXARIFE - MENSALISTA (ENCARGOS COMPLEMENTARES - COLETADO CAIXA)	Material	MES	1	11,14	11,14		
	Insumo	SINAPI	40864	SEGURO - MENSALISTA (COLETADO CAIXA - ENCARGOS COMPLEMENTARES)	Material	MES	1	15,46	15,46		
	Insumo	SINAPI	40863	EXAMES - MENSALISTA (COLETADO CAIXA - ENCARGOS COMPLEMENTARES)	Material	MES	1	270,51	270,51		
	Insumo	SINAPI	40809	ALMOXARIFE (MENSALISTA)	Mão de Obra	MES	1	3840,09	3.840,09		
	Composição Auxiliar	SINAPI	95413	CURSO DE CAPACITAÇÃO PARA ALMOXARIFE (ENCARGOS COMPLEMENTARES) - MENSALISTA	SEDI - SERVICOS DIVERSOS	MES	1	14,7	14,70		
						MO sem LS :	2.234,92	LS :	1.619,87	MO com LS :	3.854,79
						Valor do BDI :	N/D			Valor com BDI :	N/D

155/240

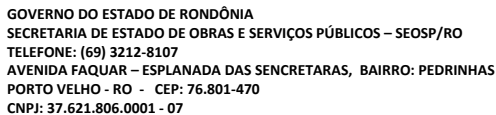


SEOSP
Secretaria de Estado de
Obras e Serviços Públicos

DADOS CADASTRAIS

BDI GERAL: 22,88%
BDI DIFERENCIADO: 15,28%

156/240



SEOSP
Secretaria de Estado de
Obras e Serviços Públicos

TABELAS REFERÊNCIAS
 SINAPI: RO 02/2025 (não desonerado)
 SBC: PVH 02/2025
 SICRO:RO: 10/2024
 ORSE:SE: 12/2024

OBJETO: Conclusão da Obra Inacabada Anexo ao Centro Político Administrativo
ENDEREÇO: Av. Farquar, s/n.º, Palácio Rio Madeira, Bairro Pedrinhas, CEP: 76.801-470
DATA BASE: fev/25

BDI GERAL: 22,88%
BDI DIFERENCIADO: 15,28%

COMPOSIÇÕES DE CUSTOS UNITÁRIOS - PRINCIPAIS									
Tipo	Banco	Código	Descrição	Classe/Tipo	Unidade	Quantidade	Preço s/ BDI	Total	
Insumo	SINAPI		1379 CIMENTO PORTLAND COMPOSTO CP II-32	Material	KG	206,42	1,14	235,31	
				MO sem LS : Valor do BDI : N/D	43,31 LS :	51,41	MO com LS : Valor com BDI : N/D	94,72	
[20]	Composição	SINAPI	88715 ARGAMASSA TRAÇO 1:2:9 (EM VOLUME DE CIMENTO, CAL E AREIA MÉDIA ÚMIDA) PARA EMBOÇO/MASSA ÚNICA/ASSENTAMENTO DE ALVENARIA DE	SERVICOS DIVERSOS	M3	1	694,52	694,52	
	Tipo	Banco	Descrição	Classe/Tipo	Unidade	Quantidade	Preço s/ BDI	Total	
	Insumo	SINAPI	1106 CAL HIDRATADA CH-I PARA ARGAMASSAS	Material	KG	158,95	1,29	205,04	
	Insumo	SINAPI	370 AREIA MEDIA - POSTO JAZIDA/FORNECEDOR (RETIRADO NA JAZIDA, SEM TRANSPORTE)	Material	M3	1,19	145	172,55	
	Composição Auxiliar	SINAPI	88831 BETONEIRA CAPACIDADE NOMINAL DE 400 L, CAPACIDADE DE MISTURA 280 L, MOTOR ELÉTRICO TRIFÁSICO POTÊNCIA DE 2 CV, SEM CARREGADOR - CHI DIURNO. AF_05/2023	EQUIPAMENTOS	CHI	3,27	0,45	1,47	
	Composição Auxiliar	SINAPI	88830 BETONEIRA CAPACIDADE NOMINAL DE 400 L, CAPACIDADE DE MISTURA 280 L, MOTOR ELÉTRICO TRIFÁSICO POTÊNCIA DE 2 CV, SEM CARREGADOR - CHP DIURNO. AF_05/2023	EQUIPAMENTOS	CHP	0,99	2,84	2,81	
	Composição Auxiliar	SINAPI	88377 OPERADOR DE BETONEIRA ESTACIONÁRIA/MISTURADOR COM ENCARGOS COMPLEMENTARES	SEDI - SERVICOS DIVERSOS	H	4,26	25,54	108,80	
	Insumo	SINAPI	1379 CIMENTO PORTLAND COMPOSTO CP II-32	Material	KG	178,82	1,14	203,85	
				MO sem LS : Valor do BDI : N/D	37,19 LS :	44,16	MO com LS : Valor com BDI : N/D	81,35	
[21]	Composição	SINAPI	87294 ARGAMASSA TRAÇO 1:2:9 (EM VOLUME DE CIMENTO, CAL E AREIA MÉDIA ÚMIDA) PARA EMBOÇO/MASSA ÚNICA/ASSENTAMENTO DE ALVENARIA DE	SERVICOS DIVERSOS	M3	1	701,47	701,47	
	Tipo	Banco	Descrição	Classe/Tipo	Unidade	Quantidade	Preço s/ BDI	Total	
	Insumo	SINAPI	1379 CIMENTO PORTLAND COMPOSTO CP II-32	Material	KG	177,12	1,14	201,91	
	Insumo	SINAPI	1106 CAL HIDRATADA CH-I PARA ARGAMASSAS	Material	KG	157,44	1,29	203,09	
	Composição Auxiliar	SINAPI	89226 BETONEIRA CAPACIDADE NOMINAL DE 600 L, CAPACIDADE DE MISTURA 360 L, MOTOR ELÉTRICO TRIFÁSICO POTÊNCIA DE 4 CV, SEM CARREGADOR - CHI DIURNO. AF_05/2023	EQUIPAMENTOS	CHI	2,8	1,88	5,26	
	Insumo	SINAPI	370 AREIA MEDIA - POSTO JAZIDA/FORNECEDOR (RETIRADO NA JAZIDA, SEM TRANSPORTE)	Material	M3	1,18	145	171,10	
	Composição Auxiliar	SINAPI	89225 BETONEIRA CAPACIDADE NOMINAL DE 600 L, CAPACIDADE DE MISTURA 360 L, MOTOR ELÉTRICO TRIFÁSICO POTÊNCIA DE 4 CV, SEM CARREGADOR - CHP DIURNO. AF_05/2023	EQUIPAMENTOS	CHP	0,85	7,52	6,39	
	Composição Auxiliar	SINAPI	88377 OPERADOR DE BETONEIRA ESTACIONÁRIA/MISTURADOR COM ENCARGOS COMPLEMENTARES	SEDI - SERVICOS DIVERSOS	H	3,65	25,54	93,22	
	Composição Auxiliar	SINAPI	88316 SERVENTE COM ENCARGOS COMPLEMENTARES	SEDI - SERVICOS DIVERSOS	H	0,79	25,95	20,50	
				MO sem LS : Valor do BDI : N/D	38,51 LS :	45,72	MO com LS : Valor com BDI : N/D	84,23	
[22]	Composição	SINAPI	87377 ARGAMASSA TRAÇO 1:3 (EM VOLUME DE CIMENTO E AREIA GROSSA ÚMIDA) PARA CHAPISCO CONVENCIONAL, PREPARO MANUAL. AF_08/2019	SERVICOS DIVERSOS	M3	1	905,82	905,82	
	Tipo	Banco	Descrição	Classe/Tipo	Unidade	Quantidade	Preço s/ BDI	Total	
	Insumo	SINAPI	1379 CIMENTO PORTLAND COMPOSTO CP II-32	Material	KG	422,63	1,14	481,79	
	Insumo	SINAPI	367 AREIA GROSSA - POSTO JAZIDA/FORNECEDOR (RETIRADO NA JAZIDA, SEM TRANSPORTE)	Material	M3	0,94	146,89	138,07	
	Composição Auxiliar	SINAPI	88316 SERVENTE COM ENCARGOS COMPLEMENTARES	SEDI - SERVICOS DIVERSOS	H	11,02	25,95	285,96	
				MO sem LS : Valor do BDI : N/D	92,72 LS :	110,07	MO com LS : Valor com BDI : N/D	202,79	
[23]	Composição	SINAPI	87313 ARGAMASSA TRAÇO 1:3 (EM VOLUME DE CIMENTO E AREIA GROSSA ÚMIDA) PARA CHAPISCO CONVENCIONAL, PREPARO MECÂNICO COM BETONEIRA	SERVICOS DIVERSOS	M3	1	740,4	740,40	
	Tipo	Banco	Descrição	Classe/Tipo	Unidade	Quantidade	Preço s/ BDI	Total	
	Insumo	SINAPI	367 AREIA GROSSA - POSTO JAZIDA/FORNECEDOR (RETIRADO NA JAZIDA, SEM TRANSPORTE)	Material	M3	0,95	146,89	139,54	
	Composição Auxiliar	SINAPI	88831 BETONEIRA CAPACIDADE NOMINAL DE 400 L, CAPACIDADE DE MISTURA 280 L, MOTOR ELÉTRICO TRIFÁSICO POTÊNCIA DE 2 CV, SEM CARREGADOR - CHI DIURNO. AF_05/2023	EQUIPAMENTOS	CHI	3,31	0,45	1,48	
	Composição Auxiliar	SINAPI	88830 BETONEIRA CAPACIDADE NOMINAL DE 400 L, CAPACIDADE DE MISTURA 280 L, MOTOR ELÉTRICO TRIFÁSICO POTÊNCIA DE 2 CV, SEM CARREGADOR - CHP DIURNO. AF_05/2023	EQUIPAMENTOS	CHP	1,01	2,84	2,86	
	Composição Auxiliar	SINAPI	88377 OPERADOR DE BETONEIRA ESTACIONÁRIA/MISTURADOR COM ENCARGOS COMPLEMENTARES	SEDI - SERVICOS DIVERSOS	H	4,32	25,54	110,33	
	Insumo	SINAPI	1379 CIMENTO PORTLAND COMPOSTO CP II-32	Material	KG	426,49	1,14	486,19	
				MO sem LS : Valor do BDI : N/D	37,72 LS :	44,78	MO com LS : Valor com BDI : N/D	82,50	
[24]	Composição	SINAPI	100475 ARGAMASSA TRAÇO 1:3 (EM VOLUME DE CIMENTO E AREIA MÉDIA ÚMIDA) COM ADIÇÃO DE IMPERMEABILIZANTE, PREPARO MECÂNICO COM	SERVICOS DIVERSOS	M3	1	981,63	981,63	
	Tipo	Banco	Descrição	Classe/Tipo	Unidade	Quantidade	Preço s/ BDI	Total	
	Insumo	SINAPI	370 AREIA MEDIA - POSTO JAZIDA/FORNECEDOR (RETIRADO NA JAZIDA, SEM TRANSPORTE)	Material	M3	1,08	145	156,60	
	Insumo	SINAPI	123 ADITIVO IMPERMEABILIZANTE DE PEGA NORMAL PARA ARGAMASSAS E CONCRETOS SEM ARMACAO, LIQUIDO E ISENTO DE CLORETOS	Material	L	19,44	8,82	171,46	
	Composição Auxiliar	SINAPI	88831 BETONEIRA CAPACIDADE NOMINAL DE 400 L, CAPACIDADE DE MISTURA 280 L, MOTOR ELÉTRICO TRIFÁSICO POTÊNCIA DE 2 CV, SEM CARREGADOR - CHI DIURNO. AF_05/2023	EQUIPAMENTOS	CHI	2,88	0,45	1,29	
						157,2			

RESP.TÉCNICO - ATUALIZAÇÃO DO ORÇAMENTO
Diego Expedito Martins de Oliveira - CREA 8154 D/RO
Jayne Carlos Piovesan -CREA 8125 D/RO
Josiane Beatriz Faustino - CREA 47100 D/MG

DADOS CADASTRAIS

OBJETO: Conclusão da Obra Inacabada Anexo ao Centro Político Administrativo
ENDEREÇO: Av. Farquar, s/n.", Palácio Rio Madeira, Bairro Pedrinhas, CEP: 76.801-470
DATA BASE: fev/25

TABELAS REFERÊNCIAS
SINAPI: RO 02/2025 (não desonerado)
SBC: PVH 02/2025
SICRO:RO: 10/2024
ORSE:SE: 12/2024

BDI GERAL: 22,88%
BDI DIFERENCIADO: 15,28%

COMPOSIÇÕES DE CUSTOS UNITÁRIOS - PRINCIPAIS											
	Tipo	Banco	Código	Descrição	Classe/Tipo	Unidade	Quantidade	Preço s/ BDI	Total		
	Composição Auxiliar	SINAPI	88830	BETONEIRA CAPACIDADE NOMINAL DE 400 L, CAPACIDADE DE MISTURA 280 L, MOTOR ELÉTRICO TRIFÁSICO POTÊNCIA DE 2 CV, SEM CARREGADOR - CHP DIURNO. AF_05/2023	EQUIPAMENTOS	CHP	0,87	2,84	2,47		
	Composição Auxiliar	SINAPI	88377	OPERADOR DE BETONEIRA ESTACIONÁRIA/MISTURADOR COM ENCARGOS COMPLEMENTARES	SEDI - SERVICOS DIVERSOS	H	3,75	25,54	95,77		
	Insumo	SINAPI	1379	CIMENTO PORTLAND COMPOSTO CP II-32	Material	KG	486	1,14	554,04		
						MO sem LS :	32,74	LS :	38,87	MO com LS :	71,61
					Valor do BDI :		N/D		Valor com BDI : N/D		
[25]	Composição	SINAPI	87372	ARGAMASSA TRAÇO 1:3 (EM VOLUME DE CIMENTO E AREIA MÉDIA ÚMIDA) PARA CONTRAPISO, PREPARO MANUAL. AF_08/2019	SERVICOS DIVERSOS	M3	1	1126,05	1.126,05		
	Tipo	Banco	Código	Descrição	Classe/Tipo	Unidade	Quantidade	Preço s/ BDI	Total		
	Composição Auxiliar	SINAPI	88316	SERVENTE COM ENCARGOS COMPLEMENTARES	SEDI - SERVICOS DIVERSOS	H	11,65	25,95	302,31		
	Insumo	SINAPI	1379	CIMENTO PORTLAND COMPOSTO CP II-32	Material	KG	563,59	1,14	642,49		
	Insumo	SINAPI	370	AREIA MEDIA - POSTO JAZIDA/FORNECEDOR (RETIRADO NA JAZIDA, SEM TRANSPORTE)	Material	M3	1,25	145	181,25		
					MO sem LS :	98,02	LS :	116,36	MO com LS :	214,38	
					Valor do BDI :		N/D		Valor com BDI : N/D		
[26]	Composição	SINAPI	87298	ARGAMASSA TRAÇO 1:3 (EM VOLUME DE CIMENTO E AREIA MÉDIA ÚMIDA) PARA CONTRAPISO, PREPARO MECÂNICO COM BETONEIRA 400 L.	SERVICOS DIVERSOS	M3	1	955,38	955,38		
	Tipo	Banco	Código	Descrição	Classe/Tipo	Unidade	Quantidade	Preço s/ BDI	Total		
	Insumo	SINAPI	370	AREIA MEDIA - POSTO JAZIDA/FORNECEDOR (RETIRADO NA JAZIDA, SEM TRANSPORTE)	Material	M3	1,27	145	184,15		
	Composição Auxiliar	SINAPI	88831	BETONEIRA CAPACIDADE NOMINAL DE 400 L, CAPACIDADE DE MISTURA 280 L, MOTOR ELÉTRICO TRIFÁSICO POTÊNCIA DE 2 CV, SEM CARREGADOR - CHI DIURNO. AF_05/2023	EQUIPAMENTOS	CHI	3,39	0,45	1,52		
	Composição Auxiliar	SINAPI	88830	BETONEIRA CAPACIDADE NOMINAL DE 400 L, CAPACIDADE DE MISTURA 280 L, MOTOR ELÉTRICO TRIFÁSICO POTÊNCIA DE 2 CV, SEM CARREGADOR - CHP DIURNO. AF_05/2023	EQUIPAMENTOS	CHP	1,03	2,84	2,92		
	Composição Auxiliar	SINAPI	88377	OPERADOR DE BETONEIRA ESTACIONÁRIA/MISTURADOR COM ENCARGOS COMPLEMENTARES	SEDI - SERVICOS DIVERSOS	H	4,42	25,54	112,88		
	Insumo	SINAPI	1379	CIMENTO PORTLAND COMPOSTO CP II-32	Material	KG	573,61	1,14	653,91		
					MO sem LS :	38,59	LS :	45,82	MO com LS :	84,41	
					Valor do BDI :		N/D		Valor com BDI : N/D		
[27]	Composição	SINAPI	88629	ARGAMASSA TRAÇO 1:3 (EM VOLUME DE CIMENTO E AREIA MÉDIA ÚMIDA), PREPARO MANUAL. AF_08/2019	SERVICOS DIVERSOS	M3	1	928,11	928,11		
	Tipo	Banco	Código	Descrição	Classe/Tipo	Unidade	Quantidade	Preço s/ BDI	Total		
	Composição Auxiliar	SINAPI	88316	SERVENTE COM ENCARGOS COMPLEMENTARES	SEDI - SERVICOS DIVERSOS	H	8,57	25,95	222,39		
	Insumo	SINAPI	1379	CIMENTO PORTLAND COMPOSTO CP II-32	Material	KG	482,96	1,14	550,57		
	Insumo	SINAPI	370	AREIA MEDIA - POSTO JAZIDA/FORNECEDOR (RETIRADO NA JAZIDA, SEM TRANSPORTE)	Material	M3	1,07	145	155,15		
					MO sem LS :	72,10	LS :	85,60	MO com LS :	157,70	
					Valor do BDI :		N/D		Valor com BDI : N/D		
[28]	Composição	SINAPI	88630	ARGAMASSA TRAÇO 1:4 (CIMENTO E AREIA MÉDIA), PREPARO MECÂNICO COM BETONEIRA 400 L. AF_08/2019	SERVICOS DIVERSOS	M3	1	672,27	672,27		
	Tipo	Banco	Código	Descrição	Classe/Tipo	Unidade	Quantidade	Preço s/ BDI	Total		
	Composição Auxiliar	SINAPI	88831	BETONEIRA CAPACIDADE NOMINAL DE 400 L, CAPACIDADE DE MISTURA 280 L, MOTOR ELÉTRICO TRIFÁSICO POTÊNCIA DE 2 CV, SEM CARREGADOR - CHI DIURNO. AF_05/2023	EQUIPAMENTOS	CHI	2,58	0,45	1,16		
	Composição Auxiliar	SINAPI	88830	BETONEIRA CAPACIDADE NOMINAL DE 400 L, CAPACIDADE DE MISTURA 280 L, MOTOR ELÉTRICO TRIFÁSICO POTÊNCIA DE 2 CV, SEM CARREGADOR - CHP DIURNO. AF_05/2023	EQUIPAMENTOS	CHP	0,78	2,84	2,21		
	Composição Auxiliar	SINAPI	88377	OPERADOR DE BETONEIRA ESTACIONÁRIA/MISTURADOR COM ENCARGOS COMPLEMENTARES	SEDI - SERVICOS DIVERSOS	H	3,36	25,54	85,81		
	Insumo	SINAPI	1379	CIMENTO PORTLAND COMPOSTO CP II-32	Material	KG	355,04	1,14	404,74		
	Insumo	SINAPI	370	AREIA MEDIA - POSTO JAZIDA/FORNECEDOR (RETIRADO NA JAZIDA, SEM TRANSPORTE)	Material	M3	1,23	145	178,35		
					MO sem LS :	29,33	LS :	34,83	MO com LS :	64,16	
					Valor do BDI :		N/D		Valor com BDI : N/D		
[29]	Composição	SINAPI	87316	ARGAMASSA TRAÇO 1:4 (EM VOLUME DE CIMENTO E AREIA GROSSA ÚMIDA) PARA CHAPISCO CONVENCIONAL, PREPARO MECÂNICO COM BETONEIRA	SERVICOS DIVERSOS	M3	1	664,59	664,59		
	Tipo	Banco	Código	Descrição	Classe/Tipo	Unidade	Quantidade	Preço s/ BDI	Total		
	Insumo	SINAPI	367	AREIA GROSSA - POSTO JAZIDA/FORNECEDOR (RETIRADO NA JAZIDA, SEM TRANSPORTE)	Material	M3	1,02	146,89	149,82		
	Composição Auxiliar	SINAPI	88831	BETONEIRA CAPACIDADE NOMINAL DE 400 L, CAPACIDADE DE MISTURA 280 L, MOTOR ELÉTRICO TRIFÁSICO POTÊNCIA DE 2 CV, SEM CARREGADOR - CHI DIURNO. AF_05/2023	EQUIPAMENTOS	CHI	3,56	0,45	1,60		
	Composição Auxiliar	SINAPI	88830	BETONEIRA CAPACIDADE NOMINAL DE 400 L, CAPACIDADE DE MISTURA 280 L, MOTOR ELÉTRICO TRIFÁSICO POTÊNCIA DE 2 CV, SEM CARREGADOR - CHP DIURNO. AF_05/2023	EQUIPAMENTOS	CHP	1,08	2,84	3,06		
	Composição Auxiliar	SINAPI	88377	OPERADOR DE BETONEIRA ESTACIONÁRIA/MISTURADOR COM ENCARGOS COMPLEMENTARES	SEDI - SERVICOS DIVERSOS	H	4,64	25,54	118,50		
	Insumo	SINAPI	1379	CIMENTO PORTLAND COMPOSTO CP II-32	Material	KG	343,52	1,14	391,61		



GOVERNO DO ESTADO DE RONDÔNIA
SECRETARIA DE ESTADO DE OBRAS E SERVIÇOS PÚBLICOS – SEOSP/RO
TELEFONE: (69) 3212-8107
AVENIDA FAQUAR – ESPLANADA DAS SENCRETARAS, BAIRRO: PEDRINHAS
PORTO VELHO - RO - CEP: 76.801-470
CNPJ: 37.621.806.0001 - 07

RESP.TÉCNICO - ATUALIZAÇÃO DO ORÇAMENTO
Diego Expedito Martins de Oliveira - CREA 8154 D/RO
Jayne Carlos Piovesan -CREA 8125 D/RO
Josiane Beatriz Faustino - CREA 47100 D/MG

DADOS CADASTRAIS

OBJETO: Conclusão da Obra Inacabada Anexo ao Centro Político Administrativo
ENDEREÇO: Av. Farquar, s/n.", Palácio Rio Madeira, Bairro Pedrinhas, CEP: 76.801-470
DATA BASE: fev/25



TABELAS REFERÊNCIAS
SINAPI: RO 02/2025 (não desonerado)
SBC: PVH 02/2025
SICRO:RO: 10/2024
ORSE:SE: 12/2024

BDI GERAL: 22,88%
BDI DIFERENCIADO: 15,28%

COMPOSIÇÕES DE CUSTOS UNITÁRIOS - PRINCIPAIS										
				Classe/Tipo	Unidade	Quantidade	Preço s/ BDI	Total		
Tipo				Classe/Tipo	Unidade	Quantidade	Preço s/ BDI	Total		
Composição				Classe/Tipo	Unidade	Quantidade	Preço s/ BDI	Total		
Tipo				Classe/Tipo	Unidade	Quantidade	Preço s/ BDI	Total		
Composição				Classe/Tipo	Unidade	Quantidade	Preço s/ BDI	Total		
Tipo				Classe/Tipo	Unidade	Quantidade	Preço s/ BDI	Total		
Composição				Classe/Tipo	Unidade	Quantidade	Preço s/ BDI	Total		
Tipo				Classe/Tipo	Unidade	Quantidade	Preço s/ BDI	Total		
Composição				Classe/Tipo	Unidade	Quantidade	Preço s/ BDI	Total		
Tipo				Classe/Tipo	Unidade	Quantidade	Preço s/ BDI	Total		
Composição				Classe/Tipo	Unidade	Quantidade	Preço s/ BDI	Total		
Tipo				Classe/Tipo	Unidade	Quantidade	Preço s/ BDI	Total		
Composição				Classe/Tipo	Unidade	Quantidade	Preço s/ BDI	Total		
Tipo				Classe/Tipo	Unidade	Quantidade	Preço s/ BDI	Total		
Composição				Classe/Tipo	Unidade	Quantidade	Preço s/ BDI	Total		
Tipo				Classe/Tipo	Unidade	Quantidade	Preço s/ BDI	Total		
Composição				Classe/Tipo	Unidade	Quantidade	Preço s/ BDI	Total		
Tipo				Classe/Tipo	Unidade	Quantidade	Preço s/ BDI	Total		
Composição				Classe/Tipo	Unidade	Quantidade	Preço s/ BDI	Total		
Tipo				Classe/Tipo	Unidade	Quantidade	Preço s/ BDI	Total		
Composição				Classe/Tipo	Unidade	Quantidade	Preço s/ BDI	Total		
Tipo				Classe/Tipo	Unidade	Quantidade	Preço s/ BDI	Total		
Composição				Classe/Tipo	Unidade	Quantidade	Preço s/ BDI	Total		
Tipo				Classe/Tipo	Unidade	Quantidade	Preço s/ BDI	Total		
Composição				Classe/Tipo	Unidade	Quantidade	Preço s/ BDI	Total		
Tipo				Classe/Tipo	Unidade	Quantidade	Preço s/ BDI	Total		
Composição				Classe/Tipo	Unidade	Quantidade	Preço s/ BDI	Total		
Tipo				Classe/Tipo	Unidade	Quantidade	Preço s/ BDI	Total		
Composição				Classe/Tipo	Unidade	Quantidade	Preço s/ BDI	Total		
Tipo				Classe/Tipo	Unidade	Quantidade	Preço s/ BDI	Total		
Composição				Classe/Tipo	Unidade	Quantidade	Preço s/ BDI	Total		
Tipo				Classe/Tipo	Unidade	Quantidade	Preço s/ BDI	Total		
Composição				Classe/Tipo	Unidade	Quantidade	Preço s/ BDI	Total		
Tipo				Classe/Tipo	Unidade	Quantidade	Preço s/ BDI	Total		
Composição				Classe/Tipo	Unidade	Quantidade	Preço s/ BDI	Total		
Tipo				Classe/Tipo	Unidade	Quantidade	Preço s/ BDI	Total		
Composição				Classe/Tipo	Unidade	Quantidade	Preço s/ BDI	Total		
Tipo				Classe/Tipo	Unidade	Quantidade	Preço s/ BDI	Total		
Composição				Classe/Tipo	Unidade	Quantidade	Preço s/ BDI	Total		
Tipo				Classe/Tipo	Unidade	Quantidade	Preço s/ BDI	Total		
Composição				Classe/Tipo	Unidade	Quantidade	Preço s/ BDI	Total		
Tipo				Classe/Tipo	Unidade	Quantidade	Preço s/ BDI	Total		
Composição				Classe/Tipo	Unidade	Quantidade	Preço s/ BDI	Total		
Tipo				Classe/Tipo	Unidade	Quantidade	Preço s/ BDI	Total		
Composição				Classe/Tipo	Unidade	Quantidade	Preço s/ BDI	Total		
Tipo				Classe/Tipo	Unidade	Quantidade	Preço s/ BDI	Total		
Composição				Classe/Tipo	Unidade	Quantidade	Preço s/ BDI	Total		
Tipo				Classe/Tipo	Unidade	Quantidade	Preço s/ BDI	Total		
Composição				Classe/Tipo	Unidade	Quantidade	Preço s/ BDI	Total		
Tipo				Classe/Tipo	Unidade	Quantidade	Preço s/ BDI	Total		
Composição				Classe/Tipo	Unidade	Quantidade	Preço s/ BDI	Total		
Tipo				Classe/Tipo	Unidade	Quantidade	Preço s/ BDI	Total		
Composição				Classe/Tipo	Unidade	Quantidade	Preço s/ BDI	Total		
Tipo				Classe/Tipo	Unidade	Quantidade	Preço s/ BDI	Total		
Composição				Classe/Tipo	Unidade	Quantidade	Preço s/ BDI	Total		
Tipo				Classe/Tipo	Unidade	Quantidade	Preço s/ BDI	Total		
Composição				Classe/Tipo	Unidade	Quantidade	Preço s/ BDI	Total		
Tipo				Classe/Tipo	Unidade	Quantidade	Preço s/ BDI	Total		
Composição				Classe/Tipo	Unidade	Quantidade	Preço s/ BDI	Total		
Tipo				Classe/Tipo	Unidade	Quantidade	Preço s/ BDI	Total		
Composição				Classe/Tipo	Unidade	Quantidade	Preço s/ BDI	Total		
Tipo				Classe/Tipo	Unidade	Quantidade	Preço s/ BDI	Total		
Composição				Classe/Tipo	Unidade	Quantidade	Preço s/ BDI	Total		
Tipo				Classe/Tipo	Unidade	Quantidade	Preço s/ BDI	Total		
Composição				Classe/Tipo	Unidade	Quantidade	Preço s/ BDI	Total		
Tipo				Classe/Tipo	Unidade	Quantidade	Preço s/ BDI	Total		
Composição				Classe/Tipo	Unidade	Quantidade	Preço s/ BDI	Total		
Tipo				Classe/Tipo	Unidade	Quantidade	Preço s/ BDI	Total		
Composição				Classe/Tipo	Unidade	Quantidade	Preço s/ BDI	Total		
Tipo				Classe/Tipo	Unidade	Quantidade	Preço s/ BDI	Total		
Composição				Classe/Tipo	Unidade	Quantidade	Preço s/ BDI	Total		
Tipo				Classe/Tipo	Unidade	Quantidade	Preço s/ BDI	Total		
Composição				Classe/Tipo	Unidade	Quantidade	Preço s/ BDI	Total		
Tipo				Classe/Tipo	Unidade	Quantidade	Preço s/ BDI	Total		
Composição				Classe/Tipo	Unidade	Quantidade	Preço s/ BDI	Total		
Tipo				Classe/Tipo	Unidade	Quantidade	Preço s/ BDI	Total		
Composição				Classe/Tipo	Unidade	Quantidade	Preço s/ BDI	Total		
Tipo				Classe/Tipo	Unidade	Quantidade	Preço s/ BDI	Total		
Composição				Classe/Tipo	Unidade	Quantidade	Preço s/ BDI	Total		
Tipo				Classe/Tipo	Unidade	Quantidade	Preço s/ BDI	Total		
Composição				Classe/Tipo	Unidade	Quantidade	Preço s/ BDI	Total		
Tipo				Classe/Tipo	Unidade	Quantidade	Preço s/ BDI	Total		
Composição				Classe/Tipo	Unidade	Quantidade	Preço s/ BDI	Total		
Tipo				Classe/Tipo	Unidade	Quantidade	Preço s/ BDI	Total		
Composição				Classe/Tipo	Unidade	Quantidade	Preço s/ BDI	Total		
Tipo				Classe/Tipo	Unidade	Quantidade	Preço s/ BDI	Total		
Composição				Classe/Tipo	Unidade	Quantidade	Preço s/ BDI	Total		
Tipo				Classe/Tipo	Unidade	Quantidade	Preço s/ BDI	Total		
Composição				Classe/Tipo	Unidade	Quantidade	Preço s/ BDI	Total		
Tipo				Classe/Tipo	Unidade	Quantidade	Preço s/ BDI	Total		
Composição				Classe/Tipo	Unidade	Quantidade	Preço s/ BDI	Total		
Tipo				Classe/Tipo	Unidade	Quantidade	Preço s/ BDI	Total		
Composição				Classe/Tipo	Unidade	Quantidade	Preço s/ BDI	Total		
Tipo				Classe/Tipo	Unidade	Quantidade	Preço s/ BDI	Total		
Composição				Classe/Tipo	Unidade	Quantidade	Preço s/ BDI	Total		
Tipo				Classe/Tipo	Unidade	Quantidade	Preço s/ BDI	Total		
Composição				Classe/Tipo	Unidade	Quantidade	Preço s/ BDI	Total		
Tipo				Classe/Tipo	Unidade	Quantidade	Preço s/ BDI	Total		
Composição				Classe/Tipo	Unidade	Quantidade	Preço s/ BDI	Total		
Tipo				Classe/Tipo	Unidade	Quantidade	Preço s/ BDI	Total		
Composição				Classe/Tipo	Unidade	Quantidade	Preço s/ BDI	Total		
Tipo				Classe/Tipo	Unidade	Quantidade	Preço s/ BDI	Total		
Composição				Classe/Tipo	Unidade	Quantidade	Preço s/ BDI	Total		
Tipo				Classe/Tipo	Unidade	Quantidade	Preço s/ BDI	Total		
Composição				Classe/Tipo	Unidade	Quantidade	Preço s/ BDI	Total		
Tipo				Classe/Tipo	Unidade	Quantidade	Preço s/ BDI	Total		
Composição				Classe/Tipo	Unidade	Quantidade	Preço s/ BDI	Total		
Tipo				Classe/Tipo	Unidade	Quantidade	Preço s/ BDI	Total		
Composição				Classe/Tipo	Unidade	Quantidade	Preço s/ BDI	Total		
Tipo				Classe/Tipo	Unidade	Quantidade	Preço s/ BDI	Total		
Composição				Classe/Tipo	Unidade	Quantidade	Preço s/ BDI	Total		
Tipo				Classe/Tipo	Unidade	Quantidade	Preço s/ BDI	Total		
Composição				Classe/Tipo	Unidade	Quantidade	Preço s/ BDI	Total		
Tipo				Classe/Tipo	Unidade	Quantidade	Preço s/ BDI	Total		
Composição				Classe/Tipo	Unidade	Quantidade	Preço s/ BDI	Total		
Tipo				Classe/Tipo	Unidade	Quantidade	Preço s/ BDI	Total		
Composição				Classe/Tipo	Unidade	Quantidade	Preço s/ BDI	Total		
Tipo				Classe/Tipo	Unidade	Quantidade	Preço s/ BDI	Total		
Composição				Classe/Tipo	Unidade	Quantidade	Preço s/ BDI	Total		
Tipo				Classe/Tipo	Unidade	Quantidade	Preço s/ BDI	Total		
Composição				Classe/Tipo	Unidade	Quantidade	Preço s/ BDI	Total		
Tipo				Classe/Tipo	Unidade	Quantidade	Preço s/ BDI	Total		
Composição				Classe/Tipo	Unidade	Quantidade	Preço s/ BDI	Total		
Tipo				Classe/Tipo	Unidade	Quantidade	Preço s/ BDI	Total		
Composição				Classe/Tipo	Unidade	Quantidade	Preço s/ BDI	Total		
Tipo				Classe/Tipo	Unidade	Quantidade	Preço s/ BDI	Total		
Composição				Classe/Tipo	Unidade	Quantidade	Preço s/ BDI	Total		
Tipo				Classe/Tipo	Unidade	Quantidade	Preço s/ BDI	Total		
Composição				Classe/Tipo	Unidade	Quantidade	Preço s/ BDI	Total		
Tipo				Classe/Tipo	Unidade	Quantidade	Preço s/ BDI	Total		
Composição				Classe/Tipo	Unidade	Quantidade	Preço s/ BDI	Total		
Tipo				Classe/Tipo	Unidade	Quantidade	Preço s/ BDI	Total		
Composição				Classe/Tipo	Unidade	Quantidade	Preço s/ BDI	Total		
Tipo				Classe/Tipo	Unidade	Quantidade	Preço s/ BDI	Total		
Composição				Classe/Tipo	Unidade	Quantidade	Preço s/ BDI	Total		
Tipo				Classe/Tipo	Unidade	Quantidade	Preço s/ BDI	Total		
Composição				Classe/Tipo	Unidade	Quantidade	Preço s/ BDI	Total		
Tipo				Classe/Tipo	Unidade	Quantidade	Preço s/ BDI	Total		
Composição				Classe/Tipo	Unidade	Quantidade	Preço s/ BDI	Total		
Tipo				Classe/Tipo	Unidade	Quantidade	Preço s/ BDI	Total		
Composição				Classe/Tipo	Unidade	Quantidade	Preço s/ BDI	Total		
Tipo				Classe/Tipo	Unidade	Quantidade	Preço s/ BDI	Total		
Composição				Classe/Tipo	Unidade	Quantidade	Preço s/ BDI	Total		
Tipo				Classe/Tipo	Unidade	Quantidade	Preço s/ BDI	Total		
Composição				Classe/Tipo	Unidade	Quantidade	Preço s/ BDI	Total		
Tipo				Classe/Tipo	Unidade	Quantidade	Preço s/ BDI	Total		
Composição				Classe/Tipo	Unidade	Quantidade	Preço s/ BDI	Total		
Tipo				Classe/Tipo	Unidade	Quantidade	Preço s/ BDI	Total		
Composição				Classe/Tipo	Unidade	Quantidade	Preço s/ BDI	Total		
Tipo				Classe/Tipo	Unidade	Quantidade	Preço s/ BDI	Total		
Composição				Classe/Tipo	Unidade	Quantidade	Preço s/ BDI	Total		
Tipo				Classe/Tipo	Unidade	Quantidade	Preço s/ BDI	Total		
Composição				Classe/Tipo	Unidade	Quantidade	Preço s/ BDI	Total		
Tipo				Classe/Tipo	Unidade	Quantidade	Preço s/ BDI	Total		
Composição				Classe/Tipo	Unidade	Quantidade	Preço s/ BDI	Total		
Tipo				Classe/Tipo	Unidade	Quantidade	Preço s/ BDI	Total		
Composição				Classe/Tipo	Unidade	Quantidade	Preço s/ BDI	Total		
Tipo				Classe/Tipo	Unidade	Quantidade	Preço s/ BDI	Total		
Composição				Classe/Tipo	Unidade	Quantidade	Preço s/ BDI	Total		
Tipo				Classe/Tipo	Unidade	Quantidade	Preço s/ BDI	Total		
Composição				Classe/Tipo	Unidade	Quantidade	Preço s/ BDI	Total		
Tipo				Classe/Tipo	Unidade	Quantidade	Preço s/ BDI	Total		
Composição				Classe/Tipo	Unidade	Quantidade	Preço s/ BDI	Total		
Tipo				Classe/Tipo	Unidade	Quantidade	Preço s/ BDI	Total		
Composição				Classe/Tipo	Unidade	Quantidade	Preço s/ BDI	Total		
Tipo				Classe/Tipo	Unidade	Quantidade	Preço s/ BDI	Total		
Composição				Classe/Tipo	Unidade	Quantidade	Preço s/ BDI	Total		
Tipo				Classe/Tipo	Unidade	Quantidade	Preço s/ BDI	Total		
Composição				Classe/Tipo	Unidade	Quantidade	Preço s/ BDI	Total		
Tipo				Classe/Tipo	Unidade	Quantidade	Preço s/ BDI	Total		
Composição				Classe/Tipo	Unidade	Quantidade	Preço s/ BDI	Total		
Tipo				Classe/Tipo	Unidade	Quantidade	Preço s/ BDI	Total		
Composição				Classe/Tipo	Unidade	Quantidade	Preço s/ BDI	Total		
Tipo				Classe/Tipo	Unidade	Quantidade	Preço s/ BDI	Total		
Composição				Classe/Tipo	Unidade	Quantidade	Preço s/ BDI	Total		
Tipo				Classe/Tipo	Unidade	Quantidade	Preço s/ BDI	Total		
Composição				Classe/Tipo	Unidade	Quantidade	Preço s/ BDI	Total		
Tipo				Classe/Tipo	Unidade	Quantidade	Preço s/ BDI	Total		
Composição				Classe/Tipo	Unidade	Quantidade	Preço s/ BDI	Total		
Tipo				Classe/Tipo	Unidade	Quantidade	Preço s/ BDI	Total		
Composição				Classe/Tipo	Unidade	Quantidade	Preço s/ BDI	Total		
Tipo				Classe/Tipo	Unidade	Quantidade	Preço s/ BDI	Total		
Composição				Classe/Tipo	Unidade	Quantidade	Preço s/ BDI	Total		
Tipo				Classe/Tipo	Unidade	Quantidade	Preço s/ BDI	Total		
Composição				Classe/Tipo	Unidade	Quantidade	Preço s/ BDI	Total		
Tipo				Classe/Tipo	Unidade	Quantidade	Preço s/ BDI	Total		
Composição				Classe/Tipo	Unidade	Quantidade	Preço s/ BDI	Total		
Tipo				Classe/Tipo	Unidade	Quantidade	Preço s/ BDI	Total		
Composição				Classe/Tipo	Unidade	Quantidade	Preço s/ BDI	Total		
Tipo				Classe/Tipo	Unidade	Quantidade	Preço s/ BDI	Total		
Composição				Classe/Tipo	Unidade	Quantidade	Preço s/ BDI	Total		
Tipo				Classe/Tipo	Unidade	Quantidade	Preço s/ BDI	Total		
Composição				Classe/Tipo	Unidade	Quantidade	Preço s/ BDI	Total		
Tipo				Classe/Tipo	Unidade	Quantidade	Preço s/ BDI	Total		
Composição				Classe/Tipo	Unidade	Quantidade	Preço s/ BDI	Total		
Tipo				Classe/Tipo	Unidade	Quantidade	Preço s/ BDI	Total		
Composição				Classe/Tipo	Unidade	Quantidade	Preço s/ BDI	Total		
Tipo				Classe/Tipo	Unidade	Quantidade	Preço s/ BDI	Total		
Composição				Classe/Tipo	Unidade	Quantidade	Preço s/ BDI	Total		
Tipo				Classe/Tipo	Unidade	Quantidade	Preço s/ BDI	Total		
Composição				Classe/Tipo	Unidade	Quantidade	Preço s/ BDI	Total		
Tipo				Classe/Tipo	Unidade	Quantidade	Preço s/ BDI	Total		
Composição				Classe/Tipo	Unidade	Quantidade	Preço s/ BDI	Total		
Tipo				Classe/Tipo	Unidade	Quantidade	Preço s/ BDI	Total		
Composição				Classe/Tipo	Unidade	Quantidade	Preço s/ BDI	Total		
Tipo				Classe/Tipo	Unidade	Quantidade	Preço s/ BDI	Total		
Composição				Classe/Tipo	Unidade	Quantidade	Preço s/ BDI	Total		
Tipo				Classe/Tipo	Unidade	Quantidade	Preço s			

RESP.TÉCNICO - ATUALIZAÇÃO DO ORÇAMENTO
Diego Expedito Martins de Oliveira - CREA 8154 D/RO
Jayne Carlos Piovesan -CREA 8125 D/RO
Josiane Beatriz Faustino - CREA 47100 D/MG

DADOS CADASTRAIS

OBJETO: Conclusão da Obra Inacabada Anexo ao Centro Político Administrativo
ENDEREÇO: Av. Farquar, s/n.", Palácio Rio Madeira, Bairro Pedrinhas, CEP: 76.801-470
DATA BASE: fev/25

TABELAS REFERÊNCIAS
SINAPI: RO 02/2025 (não desonerado)
SBC: PVH 02/2025
SICRO:RO: 10/2024
ORSE:SE: 12/2024

BDI GERAL: 22,88%
BDI DIFERENCIADO: 15,28%

COMPOSIÇÕES DE CUSTOS UNITÁRIOS - PRINCIPAIS													
				Tipo	Banco	Código	Descrição	Classe/Tipo	Unidade	Quantidade	Preço s/ BDI	Total	
				MO sem LS :		10,22		LS :		12,14		MO com LS :	
				Valor do BDI :		N/D						Valor com BDI : N/D	
[35]	Composição	SINAPI	88246	ASSENTADOR DE TUBOS COM ENCARGOS COMPLEMENTARES				SERVICOS DIVERSOS	H	1	19,35	19,35	
	Tipo	Banco	Código	Descrição				Classe/Tipo	Unidade	Quantidade	Preço s/ BDI	Total	
	Insumo	SINAPI	37373	SEGURO - HORISTA (COLETADO CAIXA - ENCARGOS COMPLEMENTARES)				Material	H	1	0,08	0,08	
	Insumo	SINAPI	37372	EXAMES - HORISTA (COLETADO CAIXA - ENCARGOS COMPLEMENTARES)				Material	H	1	1,43	1,43	
	Composição Auxiliar	SINAPI	95315	CURSO DE CAPACITAÇÃO PARA ASSENTADOR DE TUBOS (ENCARGOS COMPLEMENTARES) - HORISTA				SEDI - SERVICOS DIVERSOS	H	1	0,18	0,18	
	Insumo	SINAPI	37371	TRANSPORTE - HORISTA (COLETADO CAIXA - ENCARGOS COMPLEMENTARES)				Material	H	1	0,6	0,60	
	Insumo	SINAPI	43488	EPI - FAMILIA OPERADOR ESCAVADEIRA - HORISTA (ENCARGOS COMPLEMENTARES - COLETADO CAIXA)				Material	H	1	0,89	0,89	
	Insumo	SINAPI	37370	ALIMENTACAO - HORISTA (COLETADO CAIXA - ENCARGOS COMPLEMENTARES)				Material	H	1	3,44	3,44	
	Insumo	SINAPI	43464	FERRAMENTAS - FAMILIA OPERADOR ESCAVADEIRA - HORISTA (ENCARGOS COMPLEMENTARES - COLETADO CAIXA)				Material	H	1	0,01	0,01	
	Insumo	SINAPI	40331	ASSENTADOR DE MANILHAS (HORISTA)				Mão de Obra	H	1	12,72	12,72	
				MO sem LS :		5,90		LS :		7,00		MO com LS :	
				Valor do BDI :		N/D						Valor com BDI : N/D	
[36]	Composição	SINAPI	88247	AUXILIAR DE ELETRICISTA COM ENCARGOS COMPLEMENTARES				SERVICOS DIVERSOS	H	1	28,17	28,17	
	Tipo	Banco	Código	Descrição				Classe/Tipo	Unidade	Quantidade	Preço s/ BDI	Total	
	Insumo	SINAPI	37373	SEGURO - HORISTA (COLETADO CAIXA - ENCARGOS COMPLEMENTARES)				Material	H	1	0,08	0,08	
	Insumo	SINAPI	37372	EXAMES - HORISTA (COLETADO CAIXA - ENCARGOS COMPLEMENTARES)				Material	H	1	1,43	1,43	
	Insumo	SINAPI	37371	TRANSPORTE - HORISTA (COLETADO CAIXA - ENCARGOS COMPLEMENTARES)				Material	H	1	0,6	0,60	
	Composição Auxiliar	SINAPI	95316	CURSO DE CAPACITAÇÃO PARA AUXILIAR DE ELETRICISTA (ENCARGOS COMPLEMENTARES) - HORISTA				SEDI - SERVICOS DIVERSOS	H	1	0,73	0,73	
	Insumo	SINAPI	37370	ALIMENTACAO - HORISTA (COLETADO CAIXA - ENCARGOS COMPLEMENTARES)				Material	H	1	3,44	3,44	
	Insumo	SINAPI	43484	EPI - FAMILIA ELETRICISTA - HORISTA (ENCARGOS COMPLEMENTARES - COLETADO CAIXA)				Material	H	1	1,26	1,26	
	Insumo	SINAPI	247	AJUDANTE DE ELETRICISTA (HORISTA)				Mão de Obra	H	1	19,77	19,77	
	Insumo	SINAPI	43460	FERRAMENTAS - FAMILIA ELETRICISTA - HORISTA (ENCARGOS COMPLEMENTARES - COLETADO CAIXA)				Material	H	1	0,86	0,86	
				MO sem LS :		9,37		LS :		11,13		MO com LS :	
				Valor do BDI :		N/D						Valor com BDI : N/D	
[37]	Composição	SINAPI	88248	AUXILIAR DE ENCANADOR OU BOMBEIRO HIDRÁULICO COM ENCARGOS COMPLEMENTARES				SERVICOS DIVERSOS	H	1	27,11	27,11	
	Tipo	Banco	Código	Descrição				Classe/Tipo	Unidade	Quantidade	Preço s/ BDI	Total	
	Insumo	SINAPI	37373	SEGURO - HORISTA (COLETADO CAIXA - ENCARGOS COMPLEMENTARES)				Material	H	1	0,08	0,08	
	Insumo	SINAPI	37372	EXAMES - HORISTA (COLETADO CAIXA - ENCARGOS COMPLEMENTARES)				Material	H	1	1,43	1,43	
	Insumo	SINAPI	37371	TRANSPORTE - HORISTA (COLETADO CAIXA - ENCARGOS COMPLEMENTARES)				Material	H	1	0,6	0,60	
	Composição Auxiliar	SINAPI	95317	CURSO DE CAPACITAÇÃO PARA AUXILIAR DE ENCANADOR OU BOMBEIRO HIDRÁULICO (ENCARGOS COMPLEMENTARES) - HORISTA				SEDI - SERVICOS DIVERSOS	H	1	0,35	0,35	
	Insumo	SINAPI	37370	ALIMENTACAO - HORISTA (COLETADO CAIXA - ENCARGOS COMPLEMENTARES)				Material	H	1	3,44	3,44	
	Insumo	SINAPI	43485	EPI - FAMILIA ENCANADOR - HORISTA (ENCARGOS COMPLEMENTARES - COLETADO CAIXA)				Material	H	1	1,13	1,13	
	Insumo	SINAPI	246	AUXILIAR DE ENCANADOR OU BOMBEIRO HIDRAULICO (HORISTA)				Mão de Obra	H	1	19,77	19,77	
	Insumo	SINAPI	43461	FERRAMENTAS - FAMILIA ENCANADOR - HORISTA (ENCARGOS COMPLEMENTARES - COLETADO CAIXA)				Material	H	1	0,31	0,31	
				MO sem LS :		9,20		LS :		10,92		MO com LS :	
				Valor do BDI :		N/D						Valor com BDI : N/D	
[38]	Composição	SINAPI	88251	AUXILIAR DE SERRALHEIRO COM ENCARGOS COMPLEMENTARES				SERVICOS DIVERSOS	H	1	27,63	27,63	
	Tipo	Banco	Código	Descrição				Classe/Tipo	Unidade	Quantidade	Preço s/ BDI	Total	
	Insumo	SINAPI	37373	SEGURO - HORISTA (COLETADO CAIXA - ENCARGOS COMPLEMENTARES)				Material	H	1	0,08	0,08	
	Insumo	SINAPI	37372	EXAMES - HORISTA (COLETADO CAIXA - ENCARGOS COMPLEMENTARES)				Material	H	1	1,43	1,43	
	Insumo	SINAPI	37371	TRANSPORTE - HORISTA (COLETADO CAIXA - ENCARGOS COMPLEMENTARES)				Material	H	1	0,6	0,60	
	Composição Auxiliar	SINAPI	95320	CURSO DE CAPACITAÇÃO PARA AUXILIAR DE SERRALHEIRO (ENCARGOS COMPLEMENTARES) - HORISTA				SEDI - SERVICOS DIVERSOS	H	1	0,22	0,22	
	Insumo	SINAPI	37370	ALIMENTACAO - HORISTA (COLETADO CAIXA - ENCARGOS COMPLEMENTARES)				Material	H	1	3,44	3,44	
	Insumo	SINAPI	43489	EPI - FAMILIA PEDREIRO - HORISTA (ENCARGOS COMPLEMENTARES - COLETADO CAIXA)				Material	H	1	1,31	1,31	
	Insumo	SINAPI	252	AJUDANTE DE SERRALHEIRO (HORISTA)				Mão de Obra	H	1	19,77	19,77	
	Insumo	SINAPI	43465	FERRAMENTAS - FAMILIA PEDREIRO - HORISTA (ENCARGOS COMPLEMENTARES - COLETADO CAIXA)				Material	H	1	0,78	0,78	
160/240													

COMPOSIÇÕES DE CUSTOS UNITÁRIOS - PRINCIPAIS										
Tipo	Banco	Código	Descrição	Classe/Tipo	Unidade	Quantidade	Preço s/ BDI	Total		
					MO sem LS :	9,14	LS :	10,85	MO com LS :	19,99
					Valor do BDI :	N/D			Valor com BDI :	N/D
[39]	Composição	SINAPI	88256 AZULEJISTA OU LADRILHISTA COM ENCARGOS COMPLEMENTARES	SERVICOS DIVERSOS	H	1	31,27	31,27		
	Tipo	Banco	Código	Classe/Tipo	Unidade	Quantidade	Preço s/ BDI	Total		
	Insumo	SINAPI	43489	EPI - FAMILIA PEDREIRO - HORISTA (ENCARGOS COMPLEMENTARES - COLETADO CAIXA)	Material	H	1	1,31	1,31	
	Insumo	SINAPI	4760	AZULEJISTA OU LADRILHEIRO (HORISTA)	Mão de Obra	H	1	23,29	23,29	
	Insumo	SINAPI	43465	FERRAMENTAS - FAMILIA PEDREIRO - HORISTA (ENCARGOS COMPLEMENTARES - COLETADO CAIXA)	Material	H	1	0,78	0,78	
	Insumo	SINAPI	37373	SEGURO - HORISTA (COLETADO CAIXA - ENCARGOS COMPLEMENTARES)	Material	H	1	0,08	0,08	
	Insumo	SINAPI	37372	EXAMES - HORISTA (COLETADO CAIXA - ENCARGOS COMPLEMENTARES)	Material	H	1	1,43	1,43	
	Insumo	SINAPI	37371	TRANSPORTE - HORISTA (COLETADO CAIXA - ENCARGOS COMPLEMENTARES)	Material	H	1	0,6	0,60	
	Composição Auxiliar	SINAPI	95324	CURSO DE CAPACITAÇÃO PARA AZULEJISTA OU LADRILHISTA (ENCARGOS COMPLEMENTARES) - HORISTA	SEDI - SERVICOS DIVERSOS	H	1	0,34	0,34	
	Insumo	SINAPI	37370	ALIMENTACAO - HORISTA (COLETADO CAIXA - ENCARGOS COMPLEMENTARES)	Material	H	1	3,44	3,44	
					MO sem LS :	10,80	LS :	12,83	MO com LS :	23,63
					Valor do BDI :	N/D			Valor com BDI :	N/D
[40]	Composição	SINAPI	86934 BANCADA DE MÁRMORE SINTÉTICO 120 X 60CM, COM CUBA INTEGRADA, INCLUSO SIFÃO TIPO FLEXÍVEL EM PVC, VÁLVULA EM PLÁSTICO CROMADO	INSTALACOES HIDRO	UN	1	511	511,00		
	Tipo	Banco	Código	Classe/Tipo	Unidade	Quantidade	Preço s/ BDI	Total		
	Composição Auxiliar	SINAPI	86911	TORNEIRA CROMADA LONGA, DE PAREDE, 1/2" OU 3/4", PARA PIA DE COZINHA, PADRÃO POPULAR - FORNECIMENTO E INSTALAÇÃO. AF_01/2020	INHI - INSTALACOES HIDRO SANITARIAS	UN	1	102,94	102,94	
	Composição Auxiliar	SINAPI	86894	BANCADA DE MÁRMORE SINTÉTICO, DE 120 X 60CM, COM CUBA INTEGRADA - FORNECIMENTO E INSTALAÇÃO. AF_01/2020	INHI - INSTALACOES HIDRO SANITARIAS	UN	1	367,34	367,34	
	Composição Auxiliar	SINAPI	86883	SIFÃO DO TIPO FLEXÍVEL EM PVC 1 X 1.1/2 - FORNECIMENTO E INSTALAÇÃO. AF_01/2020	INHI - INSTALACOES HIDRO SANITARIAS	UN	1	12,87	12,87	
	Composição Auxiliar	SINAPI	86880	VÁLVULA EM PLÁSTICO CROMADO TIPO AMERICANA 3.1/2" X 1.1/2" SEM ADAPTADOR PARA PIA - FORNECIMENTO E INSTALAÇÃO. AF_01/2020	INHI - INSTALACOES HIDRO SANITARIAS	UN	1	27,85	27,85	
					MO sem LS :	18,05	LS :	21,42	MO com LS :	39,47
					Valor do BDI :	N/D			Valor com BDI :	N/D
[41]	Composição	SINAPI	86894 BANCADA DE MÁRMORE SINTÉTICO, DE 120 X 60CM, COM CUBA INTEGRADA - FORNECIMENTO E INSTALAÇÃO. AF_01/2020	INSTALACOES HIDRO	UN	1	367,34	367,34		
	Tipo	Banco	Código	Classe/Tipo	Unidade	Quantidade	Preço s/ BDI	Total		
	Insumo	SINAPI	7568	BUCHA DE NYLON SEM ABA S10, COM PARAFUSO DE 6,10 X 65 MM EM ACO ZINCADO COM ROSCA SOBERBA, CABECA CHATA E FENDA PHILLIPS	Material	UN	4	0,61	2,44	
	Insumo	SINAPI	4823	MASSA PLASTICA PARA MARMORE/GRANITO	Material	KG	0,0692	42,7	2,95	
	Composição Auxiliar	SINAPI	88316	SERVENTE COM ENCARGOS COMPLEMENTARES	SEDI - SERVICOS DIVERSOS	H	0,6359	25,95	16,50	
	Insumo	SINAPI	541	BANCADA DE MARMORE SINTETICO COM UMA CUBA, 120 X *60* CM	Material	UN	1	223,53	223,53	
	Composição Auxiliar	SINAPI	88267	ENCANADOR OU BOMBEIRO HIDRÁULICO COM ENCARGOS COMPLEMENTARES	SEDI - SERVICOS DIVERSOS	H	0,8254	29,51	24,35	
	Insumo	SINAPI	37591	SUPORTE MAO-FRANCESA EM ACO, ABAS IGUAIS 40 CM, CAPACIDADE MINIMA 70 KG, BRANCO	Material	UN	2	43,58	87,16	
	Insumo	SINAPI	37329	REJUNTE EPOXI, QUALQUER COR	Material	KG	0,0936	111,3	10,41	
					MO sem LS :	13,85	LS :	16,44	MO com LS :	30,29
					Valor do BDI :	N/D			Valor com BDI :	N/D
[42]	Composição	SINAPI	90806 BATENTE PARA PORTA DE MADEIRA, FIXAÇÃO COM ARGAMASSA, PADRÃO MÉDIO - FORNECIMENTO E INSTALAÇÃO. AF_12/2019	ESQUADRIAS/FERRAGENS/	UN	1	355,36	355,36		
	Tipo	Banco	Código	Classe/Tipo	Unidade	Quantidade	Preço s/ BDI	Total		
	Insumo	SINAPI	39027	PREGO DE ACO POLIDO COM CABECA 19 X 36 (3 1/4 X 9)	Material	KG	0,2	18,51	3,70	
	Composição Auxiliar	SINAPI	90801	BATENTE PARA PORTA DE MADEIRA, PADRÃO MÉDIO - FORNECIMENTO E MONTAGEM. AF_12/2019	ESQV - ESQUADRIAS/FERRAGENS/VIDROS	UN	1	246,63	246,63	
	Insumo	SINAPI	7319	TINTA ASFALTICA IMPERMEABILIZANTE DISPERSA EM AGUA, PARA MATERIAIS CIMENTICIOS	Material	L	0,1671	15,71	2,62	
	Composição Auxiliar	SINAPI	88629	ARGAMASSA TRAÇO 1:3 (EM VOLUME DE CIMENTO E AREIA MÉDIA ÚMIDA), PREPARO MANUAL. AF_08/2019	SEDI - SERVICOS DIVERSOS	M3	0,0223	928,11	20,69	
	Composição Auxiliar	SINAPI	88316	SERVENTE COM ENCARGOS COMPLEMENTARES	SEDI - SERVICOS DIVERSOS	H	0,957	25,95	24,83	
	Composição Auxiliar	SINAPI	88309	PEDREIRO COM ENCARGOS COMPLEMENTARES	SEDI - SERVICOS DIVERSOS	H	1,362	30,21	41,14	
	Composição Auxiliar	SINAPI	88261	CARPINTEIRO DE ESQUADRIA COM ENCARGOS COMPLEMENTARES	SEDI - SERVICOS DIVERSOS	H	0,552	28,54	15,75	
					MO sem LS :	66,94	LS :	79,47	MO com LS :	146,41
					Valor do BDI :	N/D			Valor com BDI :	N/D
[43]	Composição	SINAPI	90801 BATENTE PARA PORTA DE MADEIRA, PADRÃO MÉDIO - FORNECIMENTO E MONTAGEM. AF_12/2019	ESQUADRIAS/FERRAGENS/	UN	1	246,63	246,63		

RESP.TÉCNICO - ATUALIZAÇÃO DO ORÇAMENTO
Diego Expedito Martins de Oliveira - CREA 8154 D/RO
Jayne Carlos Piovesan -CREA 8125 D/RO
Josiane Beatriz Faustino - CREA 47100 D/MG

DADOS CADASTRAIS

OBJETO: Conclusão da Obra Inacabada Anexo ao Centro Político Administrativo
ENDEREÇO: Av. Farquar, s/n.", Palácio Rio Madeira, Bairro Pedrinhas, CEP: 76.801-470
DATA BASE: fev/25

TABELAS REFERÊNCIAS
SINAPI: RO 02/2025 (não desonerado)
SBC: PVH 02/2025
SICRO:RO: 10/2024
ORSE:SE: 12/2024

BDI GERAL: 22,88%
BDI DIFERENCIADO: 15,28%

COMPOSIÇÕES DE CUSTOS UNITÁRIOS - PRINCIPAIS										
Tipo	Banco	Código	Descrição	Classe/Tipo	Unidade	Quantidade	Preço s/ BDI	Total		
					Unidade	Quantidade	Preço s/ BDI	Total		
Composição Auxiliar	SINAPI		88316 SERVENTE COM ENCARGOS COMPLEMENTARES	SEDI - SERVICOS DIVERSOS	H	1,357	25,95	35,21		
Composição Auxiliar	SINAPI		88261 CARPINTEIRO DE ESQUADRIA COM ENCARGOS COMPLEMENTARES	SEDI - SERVICOS DIVERSOS	H	2,741	28,54	78,22		
Insumo	SINAPI		5075 PREGO DE ACO POLIDO COM CABECA 18 X 30 (2 3/4 X 10)	Material	KG	0,024	18,53	0,44		
Insumo	SINAPI		5066 PREGO DE ACO POLIDO COM CABECA 12 X 12	Material	KG	0,011	24,42	0,26		
Insumo	SINAPI		183 / CURUPIXA / PEROBA / CUMARU OU EQUIVALENTE DA REGIAO (NAO INCLUI ALIZARES)	Material	JG	1	132,5	132,50		
					MO sem LS :	37,89	LS :	44,98	MO com LS :	82,87
					Valor do BDI : N/D		Valor com BDI : N/D			
[44]	Composição	SINAPI	88831 BETONEIRA CAPACIDADE NOMINAL DE 400 L, CAPACIDADE DE MISTURA 280 L, MOTOR ELÉTRICO TRIFÁSICO POTÊNCIA DE 2 CV, SEM CARREGADOR -	CUSTOS HORÁRIOS DE	CHI	1	0,45	0,45		
	Tipo	Banco	Descrição	Classe/Tipo	Unidade	Quantidade	Preço s/ BDI	Total		
Composição Auxiliar	SINAPI		88826 BETONEIRA CAPACIDADE NOMINAL DE 400 L, CAPACIDADE DE MISTURA 280 L, MOTOR ELÉTRICO TRIFÁSICO POTÊNCIA DE 2 CV, SEM CARREGADOR - DEPRECIÇÃO. AF_05/2023	EQUIPAMENTOS	H	1	0,37	0,37		
Composição Auxiliar	SINAPI		88827 BETONEIRA CAPACIDADE NOMINAL DE 400 L, CAPACIDADE DE MISTURA 280 L, MOTOR ELÉTRICO TRIFÁSICO POTÊNCIA DE 2 CV, SEM CARREGADOR - JUROS. AF_05/2023	EQUIPAMENTOS	H	1	0,08	0,08		
					MO sem LS :	0,00	LS :	0,00	MO com LS :	0,00
					Valor do BDI : N/D		Valor com BDI : N/D			
[45]	Composição	SINAPI	88830 BETONEIRA CAPACIDADE NOMINAL DE 400 L, CAPACIDADE DE MISTURA 280 L, MOTOR ELÉTRICO TRIFÁSICO POTÊNCIA DE 2 CV, SEM CARREGADOR -	CUSTOS HORÁRIOS DE	CHP	1	2,84	2,84		
	Tipo	Banco	Descrição	Classe/Tipo	Unidade	Quantidade	Preço s/ BDI	Total		
Composição Auxiliar	SINAPI		88829 BETONEIRA CAPACIDADE NOMINAL DE 400 L, CAPACIDADE DE MISTURA 280 L, MOTOR ELÉTRICO TRIFÁSICO POTÊNCIA DE 2 CV, SEM CARREGADOR - MATERIAIS NA OPERAÇÃO. AF_05/2023	EQUIPAMENTOS	H	1	1,98	1,98		
Composição Auxiliar	SINAPI		88828 BETONEIRA CAPACIDADE NOMINAL DE 400 L, CAPACIDADE DE MISTURA 280 L, MOTOR ELÉTRICO TRIFÁSICO POTÊNCIA DE 2 CV, SEM CARREGADOR - MANUTENÇÃO. AF_05/2023	EQUIPAMENTOS	H	1	0,41	0,41		
Composição Auxiliar	SINAPI		88827 BETONEIRA CAPACIDADE NOMINAL DE 400 L, CAPACIDADE DE MISTURA 280 L, MOTOR ELÉTRICO TRIFÁSICO POTÊNCIA DE 2 CV, SEM CARREGADOR - JUROS. AF_05/2023	EQUIPAMENTOS	H	1	0,08	0,08		
Composição Auxiliar	SINAPI		88826 BETONEIRA CAPACIDADE NOMINAL DE 400 L, CAPACIDADE DE MISTURA 280 L, MOTOR ELÉTRICO TRIFÁSICO POTÊNCIA DE 2 CV, SEM CARREGADOR - DEPRECIÇÃO. AF_05/2023	EQUIPAMENTOS	H	1	0,37	0,37		
					MO sem LS :	0,00	LS :	0,00	MO com LS :	0,00
					Valor do BDI : N/D		Valor com BDI : N/D			
[46]	Composição	SINAPI	88826 BETONEIRA CAPACIDADE NOMINAL DE 400 L, CAPACIDADE DE MISTURA 280 L, MOTOR ELÉTRICO TRIFÁSICO POTÊNCIA DE 2 CV, SEM CARREGADOR -	CUSTOS HORÁRIOS DE	H	1	0,37	0,37		
	Tipo	Banco	Descrição	Classe/Tipo	Unidade	Quantidade	Preço s/ BDI	Total		
Insumo	SINAPI		10535 BETONEIRA CAPACIDADE NOMINAL 400 L, CAPACIDADE DE MISTURA 280 L, MOTOR ELETRICO TRIFASICO 220/380 V POTENCIA 2 CV, SEM CARREGADOR	Equipamento	UN	0,000064	5882,85	0,37		
					MO sem LS :	0,00	LS :	0,00	MO com LS :	0,00
					Valor do BDI : N/D		Valor com BDI : N/D			
[47]	Composição	SINAPI	88827 BETONEIRA CAPACIDADE NOMINAL DE 400 L, CAPACIDADE DE MISTURA 280 L, MOTOR ELÉTRICO TRIFÁSICO POTÊNCIA DE 2 CV, SEM CARREGADOR -	CUSTOS HORÁRIOS DE	H	1	0,08	0,08		
	Tipo	Banco	Descrição	Classe/Tipo	Unidade	Quantidade	Preço s/ BDI	Total		
Insumo	SINAPI		10535 BETONEIRA CAPACIDADE NOMINAL 400 L, CAPACIDADE DE MISTURA 280 L, MOTOR ELETRICO TRIFASICO 220/380 V POTENCIA 2 CV, SEM CARREGADOR	Equipamento	UN	0,0000148	5882,85	0,08		
					MO sem LS :	0,00	LS :	0,00	MO com LS :	0,00
					Valor do BDI : N/D		Valor com BDI : N/D			
[48]	Composição	SINAPI	88828 BETONEIRA CAPACIDADE NOMINAL DE 400 L, CAPACIDADE DE MISTURA 280 L, MOTOR ELÉTRICO TRIFÁSICO POTÊNCIA DE 2 CV, SEM CARREGADOR -	CUSTOS HORÁRIOS DE	H	1	0,41	0,41		
	Tipo	Banco	Descrição	Classe/Tipo	Unidade	Quantidade	Preço s/ BDI	Total		
Insumo	SINAPI		10535 BETONEIRA CAPACIDADE NOMINAL 400 L, CAPACIDADE DE MISTURA 280 L, MOTOR ELETRICO TRIFASICO 220/380 V POTENCIA 2 CV, SEM CARREGADOR	Equipamento	UN	0,00007	5882,85	0,41		
					MO sem LS :	0,00	LS :	0,00	MO com LS :	0,00
					Valor do BDI : N/D		Valor com BDI : N/D			
[49]	Composição	SINAPI	88829 BETONEIRA CAPACIDADE NOMINAL DE 400 L, CAPACIDADE DE MISTURA 280 L, MOTOR ELÉTRICO TRIFÁSICO POTÊNCIA DE 2 CV, SEM CARREGADOR -	CUSTOS HORÁRIOS DE	H	1	1,98	1,98		
	Tipo	Banco	Descrição	Classe/Tipo	Unidade	Quantidade	Preço s/ BDI	Total		
Insumo	SINAPI		2705 ENERGIA ELETRICA ATE 2000 KWH INDUSTRIAL, SEM DEMANDA	ESPECIAIS	KWH	1,25	1,59	1,98		
					MO sem LS :	0,00	LS :	0,00	MO com LS :	0,00
							162/240			



RESP.TÉCNICO - ATUALIZAÇÃO DO ORÇAMENTO
Diego Expedito Martins de Oliveira - CREA 8154 D/RO
Jayne Carlos Piovesan -CREA 8125 D/RO
Josiane Beatriz Faustino - CREA 47100 D/MG

GOVERNO DO ESTADO DE RONDÔNIA
SECRETARIA DE ESTADO DE OBRAS E SERVIÇOS PÚBLICOS – SEOSP/RO
TELEFONE: (69) 3212-8107
AVENIDA FAQUAR – ESPLANADA DAS SENCRETARAS, BAIRRO: PEDRINHAS
PORTO VELHO - RO - CEP: 76.801-470
CNPJ: 37.621.806.0001 - 07



TABELAS REFERÊNCIAS
SINAPI: RO 02/2025 (não desonerado)
SBC: PVH 02/2025
SICRO:RO: 10/2024
ORSE:SE: 12/2024

DADOS CADASTRAIS

OBJETO: Conclusão da Obra Inacabada Anexo ao Centro Político Administrativo
ENDEREÇO: Av. Farquar, s/n.", Palácio Rio Madeira, Bairro Pedrinhas, CEP: 76.801-470
DATA BASE: fev/25

BDI GERAL: 22,88%
BDI DIFERENCIADO: 15,28%

COMPOSIÇÕES DE CUSTOS UNITÁRIOS - PRINCIPAIS										
Tipo		Banco	Código	Descrição	Classe/Tipo	Unidade	Quantidade	Preço s/ BDI	Total	
						Valor do BDI : N/D		Valor com BDI : N/D		
[50]	Composição	SINAPI	89226	BETONEIRA CAPACIDADE NOMINAL DE 600 L, CAPACIDADE DE MISTURA 360 L, MOTOR ELÉTRICO TRIFÁSICO POTÊNCIA DE 4 CV, SEM CARREGADOR -	CUSTOS HORÁRIOS DE	CHI	1	1,88	1,88	
	Tipo	Banco	Código	Descrição	Classe/Tipo	Unidade	Quantidade	Preço s/ BDI	Total	
	Composição Auxiliar	SINAPI	89222	BETONEIRA CAPACIDADE NOMINAL DE 600 L, CAPACIDADE DE MISTURA 360 L, MOTOR ELÉTRICO TRIFÁSICO POTÊNCIA DE 4 CV, SEM CARREGADOR - JUROS. AF_05/2023	EQUIPAMENTOS	H	1	0,35	0,35	
	Composição Auxiliar	SINAPI	89221	BETONEIRA CAPACIDADE NOMINAL DE 600 L, CAPACIDADE DE MISTURA 360 L, MOTOR ELÉTRICO TRIFÁSICO POTÊNCIA DE 4 CV, SEM CARREGADOR - DEPRECIACÃO. AF_05/2023	EQUIPAMENTOS	H	1	1,53	1,53	
						MO sem LS :	0,00	LS :	0,00	MO com LS :
						Valor do BDI :	N/D			Valor com BDI : N/D
[51]	Composição	SINAPI	89225	BETONEIRA CAPACIDADE NOMINAL DE 600 L, CAPACIDADE DE MISTURA 360 L, MOTOR ELÉTRICO TRIFÁSICO POTÊNCIA DE 4 CV, SEM CARREGADOR -	CUSTOS HORÁRIOS DE	CHP	1	7,52	7,52	
	Tipo	Banco	Código	Descrição	Classe/Tipo	Unidade	Quantidade	Preço s/ BDI	Total	
	Composição Auxiliar	SINAPI	89223	BETONEIRA CAPACIDADE NOMINAL DE 600 L, CAPACIDADE DE MISTURA 360 L, MOTOR ELÉTRICO TRIFÁSICO POTÊNCIA DE 4 CV, SEM CARREGADOR - MANUTENÇÃO. AF_05/2023	EQUIPAMENTOS	H	1	1,67	1,67	
	Composição Auxiliar	SINAPI	89222	BETONEIRA CAPACIDADE NOMINAL DE 600 L, CAPACIDADE DE MISTURA 360 L, MOTOR ELÉTRICO TRIFÁSICO POTÊNCIA DE 4 CV, SEM CARREGADOR - JUROS. AF_05/2023	EQUIPAMENTOS	H	1	0,35	0,35	
	Composição Auxiliar	SINAPI	89221	BETONEIRA CAPACIDADE NOMINAL DE 600 L, CAPACIDADE DE MISTURA 360 L, MOTOR ELÉTRICO TRIFÁSICO POTÊNCIA DE 4 CV, SEM CARREGADOR - DEPRECIACÃO. AF_05/2023	EQUIPAMENTOS	H	1	1,53	1,53	
	Composição Auxiliar	SINAPI	89224	BETONEIRA CAPACIDADE NOMINAL DE 600 L, CAPACIDADE DE MISTURA 360 L, MOTOR ELÉTRICO TRIFÁSICO POTÊNCIA DE 4 CV, SEM CARREGADOR - MATERIAIS NA OPERAÇÃO. AF_05/2023	EQUIPAMENTOS	H	1	3,97	3,97	
						MO sem LS :	0,00	LS :	0,00	MO com LS :
						Valor do BDI :	N/D			Valor com BDI : N/D
[52]	Composição	SINAPI	89221	BETONEIRA CAPACIDADE NOMINAL DE 600 L, CAPACIDADE DE MISTURA 360 L, MOTOR ELÉTRICO TRIFÁSICO POTÊNCIA DE 4 CV, SEM CARREGADOR -	CUSTOS HORÁRIOS DE	H	1	1,53	1,53	
	Tipo	Banco	Código	Descrição	Classe/Tipo	Unidade	Quantidade	Preço s/ BDI	Total	
	Insumo	SINAPI	36397	BETONEIRA, CAPACIDADE NOMINAL 600 L, CAPACIDADE DE MISTURA 360L, MOTOR ELETRICO TRIFASICO 220/380V, POTENCIA 4CV, EXCLUSO CARREGADOR	Equipamento	UN	0,000064	23930,23	1,53	
						MO sem LS :	0,00	LS :	0,00	MO com LS :
						Valor do BDI :	N/D			Valor com BDI : N/D
[53]	Composição	SINAPI	89222	BETONEIRA CAPACIDADE NOMINAL DE 600 L, CAPACIDADE DE MISTURA 360 L, MOTOR ELÉTRICO TRIFÁSICO POTÊNCIA DE 4 CV, SEM CARREGADOR -	CUSTOS HORÁRIOS DE	H	1	0,35	0,35	
	Tipo	Banco	Código	Descrição	Classe/Tipo	Unidade	Quantidade	Preço s/ BDI	Total	
	Insumo	SINAPI	36397	BETONEIRA, CAPACIDADE NOMINAL 600 L, CAPACIDADE DE MISTURA 360L, MOTOR ELETRICO TRIFASICO 220/380V, POTENCIA 4CV, EXCLUSO CARREGADOR	Equipamento	UN	0,0000148	23930,23	0,35	
						MO sem LS :	0,00	LS :	0,00	MO com LS :
						Valor do BDI :	N/D			Valor com BDI : N/D
[54]	Composição	SINAPI	89223	BETONEIRA CAPACIDADE NOMINAL DE 600 L, CAPACIDADE DE MISTURA 360 L, MOTOR ELÉTRICO TRIFÁSICO POTÊNCIA DE 4 CV, SEM CARREGADOR -	CUSTOS HORÁRIOS DE	H	1	1,67	1,67	
	Tipo	Banco	Código	Descrição	Classe/Tipo	Unidade	Quantidade	Preço s/ BDI	Total	
	Insumo	SINAPI	36397	BETONEIRA, CAPACIDADE NOMINAL 600 L, CAPACIDADE DE MISTURA 360L, MOTOR ELETRICO TRIFASICO 220/380V, POTENCIA 4CV, EXCLUSO CARREGADOR	Equipamento	UN	0,00007	23930,23	1,67	
						MO sem LS :	0,00	LS :	0,00	MO com LS :
						Valor do BDI :	N/D			Valor com BDI : N/D
[55]	Composição	SINAPI	89224	BETONEIRA CAPACIDADE NOMINAL DE 600 L, CAPACIDADE DE MISTURA 360 L, MOTOR ELÉTRICO TRIFÁSICO POTÊNCIA DE 4 CV, SEM CARREGADOR -	CUSTOS HORÁRIOS DE	H	1	3,97	3,97	
	Tipo	Banco	Código	Descrição	Classe/Tipo	Unidade	Quantidade	Preço s/ BDI	Total	
	Insumo	SINAPI	2705	ENERGIA ELETRICA ATE 2000 KWH INDUSTRIAL, SEM DEMANDA	ESPECIAIS	KWH	2,5	1,59	3,97	
						MO sem LS :	0,00	LS :	0,00	MO com LS :
						Valor do BDI :	N/D			Valor com BDI : N/D
[56]	Composição	SINAPI	91925	CABO DE COBRE FLEXÍVEL ISOLADO, 1,5 MM², ANTI-CHAMA 0,6/1,0 KV, PARA CIRCUITOS TERMINAIS - FORNECIMENTO E INSTALAÇÃO. AF_03/2023	INSTALACAO	M	1	4,17	4,17	
	Tipo	Banco	Código	Descrição	Classe/Tipo	Unidade	Quantidade	Preço s/ BDI	Total	
	Composição Auxiliar	SINAPI	88247	AUXILIAR DE ELETRICISTA COM ENCARGOS COMPLEMENTARES	SEDI - SERVICOS DIVERSOS	H	0,023	28,17	0,64	
	Insumo	SINAPI	21127	FITA ISOLANTE ADESIVA ANTICHAMA, USO ATE 750 V, EM ROLO DE 19 MM X 5 M	Material	UN	0,0094	3,78	0,03	
	Insumo	SINAPI	993	CABO DE COBRE, FLEXIVEL, CLASSE 4 OU 5, ISOLACAO EM PVC/A, ANTICHAMA BWF-B, COBERTURA PVC-ST1, ANTICHAMA BWF-B, 1 CONDUTOR, 0,6/1 KV, SECAO NOMINAL 1,5 MM2	Material	M	1,2434	2,23	2,77	
									163,240	

RESP.TÉCNICO - ATUALIZAÇÃO DO ORÇAMENTO
Diego Expedito Martins de Oliveira - CREA 8154 D/RO
Jayne Carlos Piovesan -CREA 8125 D/RO
Josiane Beatriz Faustino - CREA 47100 D/MG

DADOS CADASTRAIS

OBJETO: Conclusão da Obra Inacabada Anexo ao Centro Político Administrativo
ENDEREÇO: Av. Farquar, s/n.", Palácio Rio Madeira, Bairro Pedrinhas, CEP: 76.801-470
DATA BASE: fev/25

TABELAS REFERÊNCIAS
SINAPI: RO 02/2025 (não desonerado)
SBC: PVH 02/2025
SICRO:RO: 10/2024
ORSE:SE: 12/2024

BDI GERAL: 22,88%
BDI DIFERENCIADO: 15,28%

COMPOSIÇÕES DE CUSTOS UNITÁRIOS - PRINCIPAIS										
Tipo	Banco	Código	Descrição	Classe/Tipo	Unidade	Quantidade	Preço s/ BDI	Total		
Composição Auxiliar	SINAPI	88264	ELETRICISTA COM ENCARGOS COMPLEMENTARES	SEDI - SERVICOS DIVERSOS	H	0,023	31,77	0,73		
					MO sem LS :	0,47	LS :	0,55	MO com LS :	1,02
					Valor do BDI :	N/D			Valor com BDI :	N/D
[57]	Composição	SINAPI	91927	CABO DE COBRE FLEXÍVEL ISOLADO, 2,5 MM², ANTI-CHAMA 0,6/1,0 KV, PARA CIRCUITOS TERMINAIS - FORNECIMENTO E INSTALAÇÃO. AF_03/2023	INSTALACAO	M	1	5,62	5,62	
	Tipo	Banco	Código	Descrição	Classe/Tipo	Unidade	Quantidade	Preço s/ BDI	Total	
	Composição Auxiliar	SINAPI	88247	AUXILIAR DE ELETRICISTA COM ENCARGOS COMPLEMENTARES	SEDI - SERVICOS DIVERSOS	H	0,029	28,17	0,81	
	Insumo	SINAPI	21127	FITA ISOLANTE ADESIVA ANTICHAMA, USO ATE 750 V, EM ROLO DE 19 MM X 5 M	Material	UN	0,0094	3,78	0,03	
	Insumo	SINAPI	1022	CABO DE COBRE, FLEXIVEL, CLASSE 4 OU 5, ISOLACAO EM PVC/A, ANTICHAMA BWF-B, COBERTURA PVC-ST1, ANTICHAMA BWF-B, 1 CONDUTOR, 0,6/1 KV, SECAO NOMINAL 2,5 MM2	Material	M	1,2434	3,11	3,86	
	Composição Auxiliar	SINAPI	88264	ELETRICISTA COM ENCARGOS COMPLEMENTARES	SEDI - SERVICOS DIVERSOS	H	0,029	31,77	0,92	
					MO sem LS :	0,59	LS :	0,69	MO com LS :	1,28
					Valor do BDI :	N/D			Valor com BDI :	N/D
[58]	Composição	SINAPI	92984	CABO DE COBRE FLEXÍVEL ISOLADO, 25 MM², ANTI-CHAMA 0,6/1,0 KV, PARA REDE ENTERRADA DE DISTRIBUIÇÃO DE ENERGIA ELÉTRICA -	INSTALACAO	M	1	32,23	32,23	
	Tipo	Banco	Código	Descrição	Classe/Tipo	Unidade	Quantidade	Preço s/ BDI	Total	
	Insumo	SINAPI	996	CABO DE COBRE, FLEXIVEL, CLASSE 4 OU 5, ISOLACAO EM PVC/A, ANTICHAMA BWF-B, COBERTURA PVC-ST1, ANTICHAMA BWF-B, 1 CONDUTOR, 0,6/1 KV, SECAO NOMINAL 25 MM2	Material	M	1,015	28,14	28,56	
	Composição Auxiliar	SINAPI	88264	ELETRICISTA COM ENCARGOS COMPLEMENTARES	SEDI - SERVICOS DIVERSOS	H	0,0608	31,77	1,93	
	Composição Auxiliar	SINAPI	88247	AUXILIAR DE ELETRICISTA COM ENCARGOS COMPLEMENTARES	SEDI - SERVICOS DIVERSOS	H	0,0608	28,17	1,71	
	Insumo	SINAPI	21127	FITA ISOLANTE ADESIVA ANTICHAMA, USO ATE 750 V, EM ROLO DE 19 MM X 5 M	Material	UN	0,009	3,78	0,03	
					MO sem LS :	1,23	LS :	1,47	MO com LS :	2,70
					Valor do BDI :	N/D			Valor com BDI :	N/D
[59]	Composição	SINAPI	92988	CABO DE COBRE FLEXÍVEL ISOLADO, 50 MM², ANTI-CHAMA 0,6/1,0 KV, PARA REDE ENTERRADA DE DISTRIBUIÇÃO DE ENERGIA ELÉTRICA -	INSTALACAO	M	1	64,66	64,66	
	Tipo	Banco	Código	Descrição	Classe/Tipo	Unidade	Quantidade	Preço s/ BDI	Total	
	Composição Auxiliar	SINAPI	88264	ELETRICISTA COM ENCARGOS COMPLEMENTARES	SEDI - SERVICOS DIVERSOS	H	0,083	31,77	2,63	
	Composição Auxiliar	SINAPI	88247	AUXILIAR DE ELETRICISTA COM ENCARGOS COMPLEMENTARES	SEDI - SERVICOS DIVERSOS	H	0,083	28,17	2,33	
	Insumo	SINAPI	21127	FITA ISOLANTE ADESIVA ANTICHAMA, USO ATE 750 V, EM ROLO DE 19 MM X 5 M	Material	UN	0,009	3,78	0,03	
	Insumo	SINAPI	1018	CABO DE COBRE, FLEXIVEL, CLASSE 4 OU 5, ISOLACAO EM PVC/A, ANTICHAMA BWF-B, COBERTURA PVC-ST1, ANTICHAMA BWF-B, 1 CONDUTOR, 0,6/1 KV, SECAO NOMINAL 50 MM2	Material	M	1,015	58,79	59,67	
					MO sem LS :	1,69	LS :	2,01	MO com LS :	3,70
					Valor do BDI :	N/D			Valor com BDI :	N/D
[60]	Composição	SINAPI	98294	CABO ELETRÔNICO CATEGORIA 5E, INSTALADO EM EDIFICAÇÃO RESIDENCIAL - FORNECIMENTO E INSTALAÇÃO. AF_11/2019	INSTALACOES ESPECIAIS	M	1	5,37	5,37	
	Tipo	Banco	Código	Descrição	Classe/Tipo	Unidade	Quantidade	Preço s/ BDI	Total	
	Composição Auxiliar	SINAPI	88264	ELETRICISTA COM ENCARGOS COMPLEMENTARES	SEDI - SERVICOS DIVERSOS	H	0,0169	31,77	0,53	
	Composição Auxiliar	SINAPI	88247	AUXILIAR DE ELETRICISTA COM ENCARGOS COMPLEMENTARES	SEDI - SERVICOS DIVERSOS	H	0,0169	28,17	0,47	
	Insumo	SINAPI	39598	CABO DE REDE, PAR TRANCADO U/UTP, 4 PARES, CATEGORIA 5E (CAT 5E), ISOLAMENTO PVC (LSZH)	Material	M	1,05	4,17	4,37	
					MO sem LS :	0,34	LS :	0,40	MO com LS :	0,74
					Valor do BDI :	N/D			Valor com BDI :	N/D
[61]	Composição	SINAPI	91937	CAIXA OCTOGONAL 3" X 3", PVC, INSTALADA EM LAJE - FORNECIMENTO E INSTALAÇÃO. AF_03/2023	INSTALACAO	UN	1	17,21	17,21	
	Tipo	Banco	Código	Descrição	Classe/Tipo	Unidade	Quantidade	Preço s/ BDI	Total	
	Composição Auxiliar	SINAPI	88264	ELETRICISTA COM ENCARGOS COMPLEMENTARES	SEDI - SERVICOS DIVERSOS	H	0,222	31,77	7,05	
	Composição Auxiliar	SINAPI	88247	AUXILIAR DE ELETRICISTA COM ENCARGOS COMPLEMENTARES	SEDI - SERVICOS DIVERSOS	H	0,222	28,17	6,25	
	Insumo	SINAPI	1871	CAIXA OCTOGONAL DE FUNDO MOVEL, EM PVC, DE 3" X 3", PARA ELETRODUTO FLEXIVEL CORRUGADO	Material	UN	1	3,91	3,91	
					MO sem LS :	4,53	LS :	5,37	MO com LS :	9,90
					Valor do BDI :	N/D			Valor com BDI :	N/D
[62]	Composição	SINAPI	91939	CAIXA RETANGULAR 4" X 2" ALTA (2,00 M DO PISO), PVC, INSTALADA EM PAREDE - FORNECIMENTO E INSTALAÇÃO. AF_03/2023	INSTALACAO	UN	1	35,97	35,97	

RESP.TÉCNICO - ATUALIZAÇÃO DO ORÇAMENTO
Diego Expedito Martins de Oliveira - CREA 8154 D/RO
Jayne Carlos Piovesan -CREA 8125 D/RO
Josiane Beatriz Faustino - CREA 47100 D/MG

DADOS CADASTRAIS

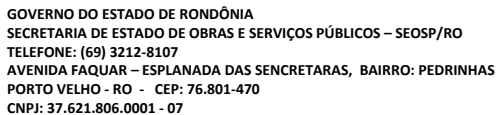
OBJETO: Conclusão da Obra Inacabada Anexo ao Centro Político Administrativo
ENDEREÇO: Av. Farquar, s/n.", Palácio Rio Madeira, Bairro Pedrinhas, CEP: 76.801-470
DATA BASE: fev/25

TABELAS REFERÊNCIAS
SINAPI: RO 02/2025 (não desonerado)
SBC: PVH 02/2025
SICRO:RO: 10/2024
ORSE:SE: 12/2024

BDI GERAL: 22,88%
BDI DIFERENCIADO: 15,28%

COMPOSIÇÕES DE CUSTOS UNITÁRIOS - PRINCIPAIS										
Tipo	Banco	Código	Descrição	Classe/Tipo	Unidade	Quantidade	Preço s/ BDI	Total		
Tipo	Banco	Código	Descrição	Classe/Tipo	Unidade	Quantidade	Preço s/ BDI	Total		
Composição Auxiliar	SINAPI	88629	ARGAMASSA TRAÇO 1:3 (EM VOLUME DE CIMENTO E AREIA MÉDIA ÚMIDA), PREPARO MANUAL. AF_08/2019	SEDI - SERVICOS DIVERSOS	M3	0,0009		928,11	0,83	
Composição Auxiliar	SINAPI	88264	ELETRICISTA COM ENCARGOS COMPLEMENTARES	SEDI - SERVICOS DIVERSOS	H	0,55		31,77	17,47	
Composição Auxiliar	SINAPI	88247	AUXILIAR DE ELETRICISTA COM ENCARGOS COMPLEMENTARES	SEDI - SERVICOS DIVERSOS	H	0,55		28,17	15,49	
Insumo	SINAPI	1872	CAIXA DE PASSAGEM, EM PVC, DE 4" X 2", PARA ELETRODUTO FLEXIVEL CORRUGADO	Material	UN	1		2,18	2,18	
MO sem LS :					11,27	LS :	13,39	MO com LS :	24,66	
Valor do BDI :					N/D		Valor com BDI : N/D			
[63]	Composição	SINAPI	89707	CAIXA SIFONADA, PVC, DN 100 X 100 X 50 MM, JUNTA ELÁSTICA, FORNECIDA E INSTALADA EM RAMAL DE DESCARGA OU EM RAMAL DE ESGOTO	INSTALACOES HIDRO	UN	1	52,01	52,01	
	Tipo	Banco	Código	Descrição	Classe/Tipo	Unidade	Quantidade	Preço s/ BDI	Total	
Insumo	SINAPI	20083	SOLUCAO PREPARADORA / LIMPADORA PARA PVC, FRASCO COM 1000 CM3	Material	UN	0,044		78,45	3,45	
Insumo	SINAPI	5103	CAIXA SIFONADA PVC, 100 X 100 X 50 MM, COM GRELHA REDONDA, BRANCA	Material	UN	1		23,94	23,94	
Insumo	SINAPI	122	ADESIVO PLASTICO PARA PVC, FRASCO COM *850* GR	Material	UN	0,0292		69,25	2,02	
Composição Auxiliar	SINAPI	88267	ENCANADOR OU BOMBEIRO HIDRÁULICO COM ENCARGOS COMPLEMENTARES	SEDI - SERVICOS DIVERSOS	H	0,3987		29,51	11,76	
Composição Auxiliar	SINAPI	88248	AUXILIAR DE ENCANADOR OU BOMBEIRO HIDRÁULICO COM ENCARGOS COMPLEMENTARES	SEDI - SERVICOS DIVERSOS	H	0,3987		27,11	10,80	
Insumo	SINAPI	38383	LIXA D'AGUA EM FOLHA, GRAO 100	Material	UN	0,0154		2,63	0,04	
MO sem LS :					7,77	LS :	9,23	MO com LS :	17,00	
Valor do BDI :					N/D		Valor com BDI : N/D			
[64]	Composição	SINAPI	91386	CAMINHÃO BASCULANTE 10 M3, TRUCADO CABINE SIMPLES, PESO BRUTO TOTAL 23.000 KG, CARGA ÚTIL MÁXIMA 15.935 KG, DISTÂNCIA ENTRE EIXOS	CUSTOS HORÁRIOS DE	CHP	1	302,69	302,69	
	Tipo	Banco	Código	Descrição	Classe/Tipo	Unidade	Quantidade	Preço s/ BDI	Total	
Composição Auxiliar	SINAPI	88281	MOTORISTA DE BASCULANTE COM ENCARGOS COMPLEMENTARES	SEDI - SERVICOS DIVERSOS	H	1		32,76	32,76	
Composição Auxiliar	SINAPI	91384	METÁLICA - MATERIAIS NA OPERAÇÃO. AF_06/2014	EQUIPAMENTOS	H	1		164,47	164,47	
Composição Auxiliar	SINAPI	91383	METÁLICA - MANUTENÇÃO. AF_06/2014	EQUIPAMENTOS	H	1		56,87	56,87	
Composição Auxiliar	SINAPI	91382	METÁLICA - IMPOSTOS E SEGUROS. AF_06/2014	EQUIPAMENTOS	H	1		4,91	4,91	
Composição Auxiliar	SINAPI	91381	METÁLICA - JUROS. AF_06/2014	EQUIPAMENTOS	H	1		12,16	12,16	
Composição Auxiliar	SINAPI	91380	METÁLICA - DEPRECIAÇÃO. AF_06/2014	EQUIPAMENTOS	H	1		31,52	31,52	
MO sem LS :					12,03	LS :	14,28	MO com LS :	26,31	
Valor do BDI :					N/D		Valor com BDI : N/D			
[65]	Composição	SINAPI	91380	CAMINHÃO BASCULANTE 10 M3, TRUCADO CABINE SIMPLES, PESO BRUTO TOTAL 23.000 KG, CARGA ÚTIL MÁXIMA 15.935 KG, DISTÂNCIA ENTRE EIXOS	CUSTOS HORÁRIOS DE	H	1	31,52	31,52	
	Tipo	Banco	Código	Descrição	Classe/Tipo	Unidade	Quantidade	Preço s/ BDI	Total	
Insumo	SINAPI	37758	CAMINHAO TRUCADO, PESO BRUTO TOTAL 23000 KG, CARGA UTIL MAXIMA 15285 KG, DISTANCIA ENTRE EIXOS 4,80 M, POTENCIA 326 CV (INCLUI CABINE E CHASSI, NAO INCLUI CARROCERIA)	Equipamento	UN	0,0000342		778018,4	26,60	
Insumo	SINAPI	37734	CACAMBA METALICA BASCULANTE COM CAPACIDADE DE 10 M3 (INCLUI MONTAGEM, NAO INCLUI CAMINHAO)	Equipamento	UN	0,0000603		81699,7	4,92	
MO sem LS :					0,00	LS :	0,00	MO com LS :	0,00	
Valor do BDI :					N/D		Valor com BDI : N/D			
[66]	Composição	SINAPI	91382	CAMINHÃO BASCULANTE 10 M3, TRUCADO CABINE SIMPLES, PESO BRUTO TOTAL 23.000 KG, CARGA ÚTIL MÁXIMA 15.935 KG, DISTÂNCIA ENTRE EIXOS	CUSTOS HORÁRIOS DE	H	1	4,91	4,91	
	Tipo	Banco	Código	Descrição	Classe/Tipo	Unidade	Quantidade	Preço s/ BDI	Total	
Insumo	SINAPI	37758	CAMINHAO TRUCADO, PESO BRUTO TOTAL 23000 KG, CARGA UTIL MAXIMA 15285 KG, DISTANCIA ENTRE EIXOS 4,80 M, POTENCIA 326 CV (INCLUI CABINE E CHASSI, NAO INCLUI CARROCERIA)	Equipamento	UN	0,0000057		778018,4	4,43	
Insumo	SINAPI	37734	CACAMBA METALICA BASCULANTE COM CAPACIDADE DE 10 M3 (INCLUI MONTAGEM, NAO INCLUI CAMINHAO)	Equipamento	UN	0,0000059		81699,7	0,48	
MO sem LS :					0,00	LS :	0,00	MO com LS :	0,00	
Valor do BDI :					N/D		Valor com BDI : N/D			
[67]	Composição	SINAPI	91381	CAMINHÃO BASCULANTE 10 M3, TRUCADO CABINE SIMPLES, PESO BRUTO TOTAL 23.000 KG, CARGA ÚTIL MÁXIMA 15.935 KG, DISTÂNCIA ENTRE EIXOS	CUSTOS HORÁRIOS DE	H	1	12,16	12,16	
	Tipo	Banco	Código	Descrição	Classe/Tipo	Unidade	Quantidade	Preço s/ BDI	Total	
Insumo	SINAPI	37734	CACAMBA METALICA BASCULANTE COM CAPACIDADE DE 10 M3 (INCLUI MONTAGEM, NAO INCLUI CAMINHAO)	Equipamento	UN	0,0000146		81699,7	1,19	
Insumo	SINAPI	37758	CAMINHAO TRUCADO, PESO BRUTO TOTAL 23000 KG, CARGA UTIL MAXIMA 15285 KG, DISTANCIA ENTRE EIXOS 4,80 M, POTENCIA 326 CV (INCLUI CABINE E CHASSI, NAO INCLUI CARROCERIA)	Equipamento	UN	0,0000141		778018,4	10,97	
MO sem LS :					0,00	LS :	0,00	MO com LS :	0,00	
Valor do BDI :					N/D		Valor com BDI : N/D			

COMPOSIÇÕES DE CUSTOS UNITÁRIOS - PRINCIPAIS													
Tipo				Banco	Código	Descrição	Classe/Tipo	Unidade	Quantidade	Preço s/ BDI	Total		
							Valor do BDI :		N/D		Valor com BDI :	N/D	
[68]	Composição			SINAPI	91383	CAMINHÃO BASCULANTE 10 M3, TRUCADO CABINE SIMPLES, PESO BRUTO TOTAL 23.000 KG, CARGA ÚTIL MÁXIMA 15.935 KG, DISTÂNCIA ENTRE EIXOS		CUSTOS HORÁRIOS DE		H	1	56,87	56,87
	Tipo			Banco	Código	Descrição		Classe/Tipo		Unidade	Quantidade	Preço s/ BDI	Total
	Insumo			SINAPI		37758 CAMINHAO TRUCADO, PESO BRUTO TOTAL 23000 KG, CARGA UTIL MAXIMA 15285 KG, DISTANCIA ENTRE EIXOS 4,80 M, POTENCIA 326 CV (INCLUI CABINE E CHASSI, NAO INCLUI CARROCERIA)		Equipamento		UN	0,0000642	778018,4	49,94
	Insumo			SINAPI		37734 CACAMBA METALICA BASCULANTE COM CAPACIDADE DE 10 M3 (INCLUI MONTAGEM, NAO INCLUI CAMINHAO)		Equipamento		UN	0,0000849	81699,7	6,93
								MO sem LS :		0,00	LS :	0,00	MO com LS :
							Valor do BDI :		N/D		Valor com BDI :		N/D
[69]	Composição			SINAPI	91384	CAMINHÃO BASCULANTE 10 M3, TRUCADO CABINE SIMPLES, PESO BRUTO TOTAL 23.000 KG, CARGA ÚTIL MÁXIMA 15.935 KG, DISTÂNCIA ENTRE EIXOS		CUSTOS HORÁRIOS DE		H	1	164,47	164,47
	Tipo			Banco	Código	Descrição		Classe/Tipo		Unidade	Quantidade	Preço s/ BDI	Total
	Insumo			SINAPI		4221 OLEO DIESEL COMBUSTIVEL COMUM METROPOLITANO S-10 OU S-500		Material		L	23,7	6,94	164,47
							MO sem LS :		0,00	LS :	0,00	MO com LS :	0,00
							Valor do BDI :		N/D		Valor com BDI :		N/D
[70]	Composição			SINAPI	67827	CAMINHÃO BASCULANTE 6 M3 TOCO, PESO BRUTO TOTAL 16.000 KG, CARGA ÚTIL MÁXIMA 11.130 KG, DISTÂNCIA ENTRE EIXOS 5,36 M, POTÊNCIA 185		CUSTOS HORÁRIOS DE		CHI	1	71,02	71,02
	Tipo			Banco	Código	Descrição		Classe/Tipo		Unidade	Quantidade	Preço s/ BDI	Total
	Composição Auxiliar			SINAPI		7058 AF_06/2014		EQUIPAMENTOS		H	1	24,8	24,80
	Composição Auxiliar			SINAPI		91402 SEGUROS. AF_06/2014		EQUIPAMENTOS		H	1	3,87	3,87
	Composição Auxiliar			SINAPI		88281 MOTORISTA DE BASCULANTE COM ENCARGOS COMPLEMENTARES		SEDI - SERVICOS DIVERSOS		H	1	32,76	32,76
	Composição Auxiliar			SINAPI		7059 AF_06/2014		EQUIPAMENTOS		H	1	9,59	9,59
							MO sem LS :		12,03	LS :	14,28	MO com LS :	26,31
							Valor do BDI :		N/D		Valor com BDI :		N/D
[71]	Composição			SINAPI	67826	CAMINHÃO BASCULANTE 6 M3 TOCO, PESO BRUTO TOTAL 16.000 KG, CARGA ÚTIL MÁXIMA 11.130 KG, DISTÂNCIA ENTRE EIXOS 5,36 M, POTÊNCIA 185		CUSTOS HORÁRIOS DE		CHP	1	210,37	210,37
	Tipo			Banco	Código	Descrição		Classe/Tipo		Unidade	Quantidade	Preço s/ BDI	Total
	Composição Auxiliar			SINAPI		7059 AF_06/2014		EQUIPAMENTOS		H	1	9,59	9,59
	Composição Auxiliar			SINAPI		7058 AF_06/2014		EQUIPAMENTOS		H	1	24,8	24,80
	Composição Auxiliar			SINAPI		91402 SEGUROS. AF_06/2014		EQUIPAMENTOS		H	1	3,87	3,87
	Composição Auxiliar			SINAPI		88281 MOTORISTA DE BASCULANTE COM ENCARGOS COMPLEMENTARES		SEDI - SERVICOS DIVERSOS		H	1	32,76	32,76
	Composição Auxiliar			SINAPI		7061 OPERAÇÃO. AF_06/2014		EQUIPAMENTOS		H	1	94,52	94,52
Composição Auxiliar			SINAPI		7060 AF_06/2014		EQUIPAMENTOS		H	1	44,83	44,83	
							MO sem LS :		12,03	LS :	14,28	MO com LS :	26,31
							Valor do BDI :		N/D		Valor com BDI :		N/D
[72]	Composição			SINAPI	7058	CAMINHÃO BASCULANTE 6 M3 TOCO, PESO BRUTO TOTAL 16.000 KG, CARGA ÚTIL MÁXIMA 11.130 KG, DISTÂNCIA ENTRE EIXOS 5,36 M, POTÊNCIA 185		CUSTOS HORÁRIOS DE		H	1	24,8	24,80
	Tipo			Banco	Código	Descrição		Classe/Tipo		Unidade	Quantidade	Preço s/ BDI	Total
	Insumo			SINAPI		37733 CACAMBA METALICA BASCULANTE COM CAPACIDADE DE 6 M3 (INCLUI MONTAGEM, NAO INCLUI CAMINHAO)		Equipamento		UN	0,0000603	61258,13	3,69
	Insumo			SINAPI		37752 CAMINHAO TOCO, PESO BRUTO TOTAL 16000 KG, CARGA UTIL MAXIMA 11030 KG, DISTANCIA ENTRE EIXOS 5,41 M, POTENCIA 185 CV (INCLUI CABINE E CHASSI, NAO INCLUI CARROCERIA)		Equipamento		UN	0,0000342	617319,38	21,11
							MO sem LS :		0,00	LS :	0,00	MO com LS :	0,00
							Valor do BDI :		N/D		Valor com BDI :		N/D
[73]	Composição			SINAPI	91402	CAMINHÃO BASCULANTE 6 M3 TOCO, PESO BRUTO TOTAL 16.000 KG, CARGA ÚTIL MÁXIMA 11.130 KG, DISTÂNCIA ENTRE EIXOS 5,36 M, POTÊNCIA 185		CUSTOS HORÁRIOS DE		H	1	3,87	3,87
	Tipo			Banco	Código	Descrição		Classe/Tipo		Unidade	Quantidade	Preço s/ BDI	Total
	Insumo			SINAPI		37752 CAMINHAO TOCO, PESO BRUTO TOTAL 16000 KG, CARGA UTIL MAXIMA 11030 KG, DISTANCIA ENTRE EIXOS 5,41 M, POTENCIA 185 CV (INCLUI CABINE E CHASSI, NAO INCLUI CARROCERIA)		Equipamento		UN	0,0000057	617319,38	3,51
	Insumo			SINAPI		37733 CACAMBA METALICA BASCULANTE COM CAPACIDADE DE 6 M3 (INCLUI MONTAGEM, NAO INCLUI CAMINHAO)		Equipamento		UN	0,0000059	61258,13	0,36
								MO sem LS :		0,00	LS :	0,00	MO com LS :
							Valor do BDI :		N/D		Valor com BDI :		N/D



SEOSP
Secretaria de Estado de
Obras e Serviços Públicos

SINAPI: RO 02/2025 (não desonerado)
SBC: PVH 02/2025
SICRO:RO: 10/2024
ORSE:SE: 12/2024

OBJETO: Conclusão da Obra Inacabada Anexo ao Centro Político Administrativo
ENDEREÇO: Av. Farquar, s/n.º, Palácio Rio Madeira, Bairro Pedrinhas, CEP: 76.801-470
DATA BASE: fev/25

BDI GERAL: 22,88%
BDI DIFERENCIADO: 15,28%

167/240

COMPOSIÇÕES DE CUSTOS UNITÁRIOS - PRINCIPAIS										
	Tipo	Banco	Código	Descrição	Classe/Tipo	Unidade	Quantidade	Preço s/ BDI	Total	
[80]	Composição	SINAPI	91398	CAMINHÃO PIPA 10.000 L TRUCADO, PESO BRUTO TOTAL 23.000 KG, CARGA ÚTIL MÁXIMA 15.935 KG, DISTÂNCIA ENTRE EIXOS 4,8 M, POTÊNCIA 230	CUSTOS HORÁRIOS DE	H		1	4,92	4,92
	Tipo	Banco	Código	Descrição	Classe/Tipo	Unidade	Quantidade	Preço s/ BDI	Total	
	Insumo	SINAPI	37758	CAMINHAO TRUCADO, PESO BRUTO TOTAL 23000 KG, CARGA UTIL MAXIMA 15285 KG, DISTANCIA ENTRE EIXOS 4,80 M, POTENCIA 326 CV (INCLUI CABINE E CHASSI, NAO INCLUI CARROCERIA)	Equipamento	UN	0,0000057	778018,4		4,43
	Insumo	SINAPI	37736	MONTAGEM, NAO INCLUI CAMINHAO)	Equipamento	UN	0,0000058	85950		0,49
						MO sem LS : Valor do BDI : N/D	0,00	LS : 0,00	MO com LS : Valor com BDI : N/D	0,00
[81]	Composição	SINAPI	91397	CAMINHÃO PIPA 10.000 L TRUCADO, PESO BRUTO TOTAL 23.000 KG, CARGA ÚTIL MÁXIMA 15.935 KG, DISTÂNCIA ENTRE EIXOS 4,8 M, POTÊNCIA 230	CUSTOS HORÁRIOS DE	H		1	12,2	12,20
	Tipo	Banco	Código	Descrição	Classe/Tipo	Unidade	Quantidade	Preço s/ BDI	Total	
	Insumo	SINAPI	37758	CAMINHAO TRUCADO, PESO BRUTO TOTAL 23000 KG, CARGA UTIL MAXIMA 15285 KG, DISTANCIA ENTRE EIXOS 4,80 M, POTENCIA 326 CV (INCLUI CABINE E CHASSI, NAO INCLUI CARROCERIA)	Equipamento	UN	0,0000141	778018,4		10,97
	Insumo	SINAPI	37736	MONTAGEM, NAO INCLUI CAMINHAO)	Equipamento	UN	0,0000144	85950		1,23
						MO sem LS : Valor do BDI : N/D	0,00	LS : 0,00	MO com LS : Valor com BDI : N/D	0,00
[82]	Composição	SINAPI	5763	CAMINHÃO PIPA 10.000 L TRUCADO, PESO BRUTO TOTAL 23.000 KG, CARGA ÚTIL MÁXIMA 15.935 KG, DISTÂNCIA ENTRE EIXOS 4,8 M, POTÊNCIA 230	CUSTOS HORÁRIOS DE	H		1	55,94	55,94
	Tipo	Banco	Código	Descrição	Classe/Tipo	Unidade	Quantidade	Preço s/ BDI	Total	
	Insumo	SINAPI	37736	MONTAGEM, NAO INCLUI CAMINHAO)	Equipamento	UN	0,0000689	85950		5,92
	Insumo	SINAPI	37758	CAMINHAO TRUCADO, PESO BRUTO TOTAL 23000 KG, CARGA UTIL MAXIMA 15285 KG, DISTANCIA ENTRE EIXOS 4,80 M, POTENCIA 326 CV (INCLUI CABINE E CHASSI, NAO INCLUI CARROCERIA)	Equipamento	UN	0,0000643	778018,4		50,02
						MO sem LS : Valor do BDI : N/D	0,00	LS : 0,00	MO com LS : Valor com BDI : N/D	0,00
[83]	Composição	SINAPI	53831	CAMINHÃO PIPA 10.000 L TRUCADO, PESO BRUTO TOTAL 23.000 KG, CARGA ÚTIL MÁXIMA 15.935 KG, DISTÂNCIA ENTRE EIXOS 4,8 M, POTÊNCIA 230	CUSTOS HORÁRIOS DE	H		1	223,19	223,19
	Tipo	Banco	Código	Descrição	Classe/Tipo	Unidade	Quantidade	Preço s/ BDI	Total	
	Insumo	SINAPI	4221	OLEO DIESEL COMBUSTIVEL COMUM METROPOLITANO S-10 OU S-500	Material	L	32,16	6,94		223,19
						MO sem LS : Valor do BDI : N/D	0,00	LS : 0,00	MO com LS : Valor com BDI : N/D	0,00
[84]	Composição	SINAPI	5824	CAMINHÃO TOCO, PBT 16.000 KG, CARGA ÚTIL MÁX. 10.685 KG, DIST. ENTRE EIXOS 4,8 M, POTÊNCIA 189 CV, INCLUSIVE CARROCERIA FIXA ABERTA DE	CUSTOS HORÁRIOS DE	CHP		1	244,58	244,58
	Tipo	Banco	Código	Descrição	Classe/Tipo	Unidade	Quantidade	Preço s/ BDI	Total	
	Composição Auxiliar	SINAPI	89265	DIMEN. APROX. 2,5 X 7,00 X 0,50 M - JUROS. AF_06/2014	EQUIPAMENTOS	H	1	9,16		9,16
	Composição Auxiliar	SINAPI	89264	DIMEN. APROX. 2,5 X 7,00 X 0,50 M - DEPREIAÇÃO. AF_06/2014	EQUIPAMENTOS	H	1	22,94		22,94
	Composição Auxiliar	SINAPI	88282	MOTORISTA DE CAMINHÃO COM ENCARGOS COMPLEMENTARES	SEDI - SERVICOS DIVERSOS	H	1	31,76		31,76
	Composição Auxiliar	SINAPI	53797	DIMEN. APROX. 2,5 X 7,00 X 0,50 M - MATERIAIS NA OPERAÇÃO. AF_06/2014	EQUIPAMENTOS	H	1	135,12		135,12
	Composição Auxiliar	SINAPI	5705	DIMEN. APROX. 2,5 X 7,00 X 0,50 M - MANUTENÇÃO. AF_06/2014	EQUIPAMENTOS	H	1	41,91		41,91
	Composição Auxiliar	SINAPI	89266	DIMEN. APROX. 2,5 X 7,00 X 0,50 M - IMPOSTOS E SEGUROS. AF_06/2014	EQUIPAMENTOS	H	1	3,69		3,69
						MO sem LS : Valor do BDI : N/D	11,57	LS : 13,74	MO com LS : Valor com BDI : N/D	25,31
[85]	Composição	SINAPI	89264	CAMINHÃO TOCO, PBT 16.000 KG, CARGA ÚTIL MÁX. 10.685 KG, DIST. ENTRE EIXOS 4,8 M, POTÊNCIA 189 CV, INCLUSIVE CARROCERIA FIXA ABERTA DE	CUSTOS HORÁRIOS DE	H		1	22,94	22,94
	Tipo	Banco	Código	Descrição	Classe/Tipo	Unidade	Quantidade	Preço s/ BDI	Total	
	Insumo	SINAPI	37752	CAMINHAO TOCO, PESO BRUTO TOTAL 16000 KG, CARGA UTIL MAXIMA 11030 KG, DISTANCIA ENTRE EIXOS 5,41 M, POTENCIA 185 CV (INCLUI CABINE E CHASSI, NAO INCLUI CARROCERIA)	Equipamento	UN	0,0000343	617319,38		21,17
	Insumo	SINAPI	37731	CARROCERIA FIXA ABERTA DE MADEIRA PARA TRANSPORTE GERAL DE CARGA SECA DIMENSOES APROXIMADAS 2,5 X 7,00 X 0,50 M (INCLUI MONTAGEM, NAO INCLUI CAMINHAO)	Equipamento	UN	0,0000551	32227,1		1,77
						MO sem LS : Valor do BDI : N/D	0,00	LS : 0,00	MO com LS : Valor com BDI : N/D	0,00
[86]	Composição	SINAPI	89266	CAMINHÃO TOCO, PBT 16.000 KG, CARGA ÚTIL MÁX. 10.685 KG, DIST. ENTRE EIXOS 4,8 M, POTÊNCIA 189 CV, INCLUSIVE CARROCERIA FIXA ABERTA DE	CUSTOS HORÁRIOS DE	H		1	3,69	3,69
	Tipo	Banco	Código	Descrição	Classe/Tipo	Unidade	Quantidade	Preço s/ BDI	Total	

RESP.TÉCNICO - ATUALIZAÇÃO DO ORÇAMENTO
Diego Expedito Martins de Oliveira - CREA 8154 D/RO
Jayne Carlos Piovesan -CREA 8125 D/RO
Josiane Beatriz Faustino - CREA 47100 D/MG

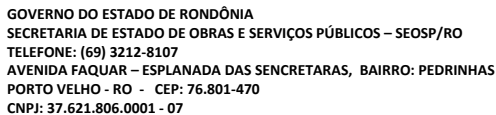
DADOS CADASTRAIS

OBJETO: Conclusão da Obra Inacabada Anexo ao Centro Político Administrativo
ENDEREÇO: Av. Farquar, s/n.", Palácio Rio Madeira, Bairro Pedrinhas, CEP: 76.801-470
DATA BASE: fev/25

TABELAS REFERÊNCIAS
SINAPI: RO 02/2025 (não desonerado)
SBC: PVH 02/2025
SICRO:RO: 10/2024
ORSE:SE: 12/2024

BDI GERAL: 22,88%
BDI DIFERENCIADO: 15,28%

COMPOSIÇÕES DE CUSTOS UNITÁRIOS - PRINCIPAIS										
	Tipo	Banco	Código	Descrição	Classe/Tipo	Unidade	Quantidade	Preço s/ BDI	Total	
	Insumo	SINAPI	37731	CARROCERIA FIXA ABERTA DE MADEIRA PARA TRANSPORTE GERAL DE CARGA SECA DIMENSOES APROXIMADAS 2,5 X 7,00 X 0,50 M (INCLUI MONTAGEM, NAO INCLUI CAMINHAO)	Equipamento	UN	0,0000058	32227,1		0,18
	Insumo	SINAPI	37752	CAMINHAO TOCO, PESO BRUTO TOTAL 16000 KG, CARGA UTIL MAXIMA 11030 KG, DISTANCIA ENTRE EIXOS 5,41 M, POTENCIA 185 CV (INCLUI CABINE E CHASSI, NAO INCLUI CARROCERIA)	Equipamento	UN	0,0000057	617319,38		3,51
					MO sem LS : Valor do BDI : N/D	0,00	LS :	0,00	MO com LS : Valor com BDI : N/D	0,00
[87]	Composição	SINAPI	89265	CAMINHÃO TOCO, PBT 16.000 KG, CARGA ÚTIL MÁX. 10.685 KG, DIST. ENTRE EIXOS 4,8 M, POTÊNCIA 189 CV, INCLUSIVE CARROCERIA FIXA ABERTA DE	CUSTOS HORÁRIOS DE	H	1	9,16	9,16	
	Tipo	Banco	Código	Descrição	Classe/Tipo	Unidade	Quantidade	Preço s/ BDI	Total	
	Insumo	SINAPI	37731	CARROCERIA FIXA ABERTA DE MADEIRA PARA TRANSPORTE GERAL DE CARGA SECA DIMENSOES APROXIMADAS 2,5 X 7,00 X 0,50 M (INCLUI MONTAGEM, NAO INCLUI CAMINHAO)	Equipamento	UN	0,0000144	32227,1	0,46	
	Insumo	SINAPI	37752	CAMINHAO TOCO, PESO BRUTO TOTAL 16000 KG, CARGA UTIL MAXIMA 11030 KG, DISTANCIA ENTRE EIXOS 5,41 M, POTENCIA 185 CV (INCLUI CABINE E CHASSI, NAO INCLUI CARROCERIA)	Equipamento	UN	0,0000141	617319,38	8,70	
					MO sem LS : Valor do BDI : N/D	0,00	LS :	0,00	MO com LS : Valor com BDI : N/D	0,00
[88]	Composição	SINAPI	5705	CAMINHÃO TOCO, PBT 16.000 KG, CARGA ÚTIL MÁX. 10.685 KG, DIST. ENTRE EIXOS 4,8 M, POTÊNCIA 189 CV, INCLUSIVE CARROCERIA FIXA ABERTA DE	CUSTOS HORÁRIOS DE	H	1	41,91	41,91	
	Tipo	Banco	Código	Descrição	Classe/Tipo	Unidade	Quantidade	Preço s/ BDI	Total	
	Insumo	SINAPI	37731	CARROCERIA FIXA ABERTA DE MADEIRA PARA TRANSPORTE GERAL DE CARGA SECA DIMENSOES APROXIMADAS 2,5 X 7,00 X 0,50 M (INCLUI MONTAGEM, NAO INCLUI CAMINHAO)	Equipamento	UN	0,000069	32227,1	2,22	
	Insumo	SINAPI	37752	CAMINHAO TOCO, PESO BRUTO TOTAL 16000 KG, CARGA UTIL MAXIMA 11030 KG, DISTANCIA ENTRE EIXOS 5,41 M, POTENCIA 185 CV (INCLUI CABINE E CHASSI, NAO INCLUI CARROCERIA)	Equipamento	UN	0,0000643	617319,38	39,69	
					MO sem LS : Valor do BDI : N/D	0,00	LS :	0,00	MO com LS : Valor com BDI : N/D	0,00
[89]	Composição	SINAPI	53797	CAMINHÃO TOCO, PBT 16.000 KG, CARGA ÚTIL MÁX. 10.685 KG, DIST. ENTRE EIXOS 4,8 M, POTÊNCIA 189 CV, INCLUSIVE CARROCERIA FIXA ABERTA DE	CUSTOS HORÁRIOS DE	H	1	135,12	135,12	
	Tipo	Banco	Código	Descrição	Classe/Tipo	Unidade	Quantidade	Preço s/ BDI	Total	
	Insumo	SINAPI	4221	OLEO DIESEL COMBUSTIVEL COMUM METROPOLITANO S-10 OU S-500	Material	L	19,47	6,94	135,12	
					MO sem LS : Valor do BDI : N/D	0,00	LS :	0,00	MO com LS : Valor com BDI : N/D	0,00
[90]	Composição	SINAPI	102989	CANALETA MEIA CANA PRÉ-MOLDADA DE CONCRETO (D = 20 CM) - FORNECIMENTO E INSTALAÇÃO. AF_08/2021	DRENAGEM/OBRAS DE	M	1	51,15	51,15	
	Tipo	Banco	Código	Descrição	Classe/Tipo	Unidade	Quantidade	Preço s/ BDI	Total	
	Composição Auxiliar	SINAPI	88629	ARGAMASSA TRAÇO 1:3 (EM VOLUME DE CIMENTO E AREIA MÉDIA ÚMIDA), PREPARO MANUAL AF_08/2019	SEDI - SERVICOS DIVERSOS	M3	0,0013	928,11	1,20	
	Composição Auxiliar	SINAPI	88316	SERVENTE COM ENCARGOS COMPLEMENTARES	SEDI - SERVICOS DIVERSOS	H	0,2393	25,95	6,20	
	Composição Auxiliar	SINAPI	88309	PEDREIRO COM ENCARGOS COMPLEMENTARES	SEDI - SERVICOS DIVERSOS	H	0,2393	30,21	7,22	
	Insumo	SINAPI	13115	CALHA/CANALETA DE CONCRETO SIMPLES, TIPO MEIA CANA, DIAMETRO DE 20 CM, PARA AGUA PLUVIAL	Material	M	1,03	35,47	36,53	
					MO sem LS : Valor do BDI : N/D	4,57	LS :	5,43	MO com LS : Valor com BDI : N/D	10,00
[91]	Composição	SINAPI	88261	CARPINTEIRO DE ESQUADRIA COM ENCARGOS COMPLEMENTARES	SERVICOS DIVERSOS	H	1	28,54	28,54	
	Tipo	Banco	Código	Descrição	Classe/Tipo	Unidade	Quantidade	Preço s/ BDI	Total	
	Insumo	SINAPI	43483	EPI - FAMILIA CARPINTEIRO DE FORMAS - HORISTA (ENCARGOS COMPLEMENTARES - COLETADO CAIXA)	Material	H	1	1,43	1,43	
	Insumo	SINAPI	1214	CARPINTEIRO DE ESQUADRIAS (HORISTA)	Mão de Obra	H	1	20,82	20,82	
	Insumo	SINAPI	43459	FERRAMENTAS - FAMILIA CARPINTEIRO DE FORMAS - HORISTA (ENCARGOS COMPLEMENTARES - COLETADO CAIXA)	Material	H	1	0,44	0,44	
	Insumo	SINAPI	37373	SEGURO - HORISTA (COLETADO CAIXA - ENCARGOS COMPLEMENTARES)	Material	H	1	0,08	0,08	
	Insumo	SINAPI	37372	EXAMES - HORISTA (COLETADO CAIXA - ENCARGOS COMPLEMENTARES)	Material	H	1	1,43	1,43	
	Insumo	SINAPI	37371	TRANSPORTE - HORISTA (COLETADO CAIXA - ENCARGOS COMPLEMENTARES)	Material	H	1	0,6	0,60	
	Composição Auxiliar	SINAPI	95329	CURSO DE CAPACITAÇÃO PARA CARPINTEIRO DE ESQUADRIA (ENCARGOS COMPLEMENTARES) - HORISTA	SEDI - SERVICOS DIVERSOS	H	1	0,3	0,30	
	Insumo	SINAPI	37370	ALIMENTACAO - HORISTA (COLETADO CAIXA - ENCARGOS COMPLEMENTARES)	Material	H	1	3,44	3,44	
					MO sem LS : Valor do BDI : N/D	9,66	LS :	11,46	MO com LS : Valor com BDI : N/D	21,12
[92]	Composição	SINAPI	88262	CARPINTEIRO DE FORMAS COM ENCARGOS COMPLEMENTARES	SERVICOS DIVERSOS	H	1	29,8	29,80	



SEOSP
Secretaria de Estado de
Obras e Serviços Públicos

SINAPI: RO 02/2025 (não desonerado)
SBC: PVH 02/2025
SICRO:RO: 10/2024
ORSE:SE: 12/2024

OBJETO: Conclusão da Obra Inacabada Anexo ao Centro Político Administrativo
ENDEREÇO: Av. Farquar, s/n.º, Palácio Rio Madeira, Bairro Pedrinhas, CEP: 76.801-470
DATA BASE: fev/25

BDI GERAL: 22,88%
BDI DIFERENCIADO: 15,28%

COMPOSIÇÕES DE CUSTOS UNITÁRIOS - PRINCIPAIS										
Tipo	Banco	Código	Descrição	Classe/Tipo	Unidade	Quantidade	Preço s/ BDI	Total		
Tipo	Banco	Código	Descrição	Classe/Tipo	Unidade	Quantidade	Preço s/ BDI	Total		
Insumo	SINAPI	37373	SEGURO - HORISTA (COLETADO CAIXA - ENCARGOS COMPLEMENTARES)	Material	H	1	0,08	0,08		
Insumo	SINAPI	37372	EXAMES - HORISTA (COLETADO CAIXA - ENCARGOS COMPLEMENTARES)	Material	H	1	1,43	1,43		
Insumo	SINAPI	37371	TRANSPORTE - HORISTA (COLETADO CAIXA - ENCARGOS COMPLEMENTARES)	Material	H	1	0,6	0,60		
Composição Auxiliar	SINAPI	95330	CURSO DE CAPACITAÇÃO PARA CARPINTEIRO DE FÓRMAS (ENCARGOS COMPLEMENTARES) - HORISTA	SEDI - SERVICOS DIVERSOS	H	1	0,25	0,25		
Insumo	SINAPI	37370	ALIMENTACAO - HORISTA (COLETADO CAIXA - ENCARGOS COMPLEMENTARES)	Material	H	1	3,44	3,44		
Insumo	SINAPI	43483	EPI - FAMILIA CARPINTEIRO DE FORMAS - HORISTA (ENCARGOS COMPLEMENTARES - COLETADO CAIXA)	Material	H	1	1,43	1,43		
Insumo	SINAPI	1213	CARPINTEIRO DE FORMAS PARA CONCRETO (HORISTA)	Mão de Obra	H	1	22,13	22,13		
Insumo	SINAPI	43459	FERRAMENTAS - FAMILIA CARPINTEIRO DE FORMAS - HORISTA (ENCARGOS COMPLEMENTARES - COLETADO CAIXA)	Material	H	1	0,44	0,44		
					MO sem LS :	10,23	LS :	12,15	MO com LS :	22,38
					Valor do BDI :	N/D			Valor com BDI :	N/D

[93]	Composição	SINAPI		87879	CHAPISCO APLICADO EM ALVENARIAS E ESTRUTURAS DE CONCRETO INTERNAS, COM COLHER DE PEDREIRO. ARGAMASSA TRAÇO 1:3 COM PREPARO	REVESTIMENTO E	M2	1		5,44	5,44
	Tipo	Banco	Código	Descrição	Classe/Tipo	Unidade	Quantidade	Preço s/ BDI	Total		
	Composição Auxiliar	SINAPI	88316	SERVENTE COM ENCARGOS COMPLEMENTARES	SEDI - SERVICOS DIVERSOS	H	0,0255		25,95	0,66	
	Composição Auxiliar	SINAPI	88309	PEDREIRO COM ENCARGOS COMPLEMENTARES	SEDI - SERVICOS DIVERSOS	H	0,0681		30,21	2,05	
	Composição Auxiliar	SINAPI	87313	ARGAMASSA TRAÇO 1:3 (EM VOLUME DE CIMENTO E AREIA GROSSA ÚMIDA) PARA CHAPISCO CONVENCIONAL, PREPARO MECÂNICO COM BETONEIRA 400 L. AF_08/2019	SEDI - SERVICOS DIVERSOS	M3	0,0037		740,4	2,73	
						MO sem LS :	1,05	LS :	1,24	MO com LS :	2,29
						Valor do BDI :	N/D			Valor com BDI :	N/D

[illegible]

[95]	Composição	SINAPI	90466	CHUMBAMENTO LINEAR EM ALVENARIA PARA RAMAIS/DISTRIBUIÇÃO DE INSTALAÇÕES HIDRÁULICAS COM DIÂMETROS MENORES OU IGUAIS A 40	INSTALACOES HIDRO	M		1	17,75	17,75	
	Tipo	Banco	Código	Descrição	Classe/Tipo	Unidade	Quantidade	Preço s/ BDI	Total		
	Composição Auxiliar	SINAPI	88629	ARGAMASSA TRAÇO 1:3 (EM VOLUME DE CIMENTO E AREIA MÉDIA ÚMIDA), PREPARO MANUAL. AF_08/2019	SEDI - SERVICOS DIVERSOS	M3		0,0051	928,11	4,73	
	Composição Auxiliar	SINAPI	88267	ENCANADOR OU BOMBEIRO HIDRÁULICO COM ENCARGOS COMPLEMENTARES	SEDI - SERVICOS DIVERSOS	H		0,365	29,51	10,77	
	Composição Auxiliar	SINAPI	88248	AUXILIAR DE ENCANADOR OU BOMBEIRO HIDRÁULICO COM ENCARGOS COMPLEMENTARES	SEDI - SERVICOS DIVERSOS	H		0,083	27,11	2,25	
						MO sem LS :	4,89	LS :	5,80	MO com LS :	10,69
						Valor do BDI :	N/D			Valor com BDI :	N/D

[96]	Composição	SINAPI	100860	CHUVEIRO ELÉTRICO COMUM CORPO PLÁSTICO, TIPO DUCHA - FORNECIMENTO E INSTALAÇÃO. AF_01/2020	INSTALACOES HIDRO	UN	1	105,49	105,49	
	Tipo	Banco	Código	Descrição	Classe/Tipo	Unidade	Quantidade	Preço s/ BDI	Total	
	Insumo	SINAPI	1368	CHUVEIRO COMUM EM PLASTICO BRANCO, COM CANO, 3 TEMPERATURAS, 5500 W (110/220 V)	Material	UN	1	88,6	88,60	
	Composição Auxiliar	SINAPI	88316	SERVENTE COM ENCARGOS COMPLEMENTARES	SEDI - SERVICOS DIVERSOS	H	0,1407	25,95	3,65	
	Composição Auxiliar	SINAPI	88267	ENCANADOR OU BOMBEIRO HIDRÁULICO COM ENCARGOS COMPLEMENTARES	SEDI - SERVICOS DIVERSOS	H	0,4467	29,51	13,18	
	Insumo	SINAPI	3146	FITA VEDA ROSCA EM ROLOS DE 18 MM X 10 M (L X C)	Material	UN	0,021	3,2	0,06	
					MO sem LS :	5,78	LS :	6,86	MO com LS :	12,64
					Valor do BDI :	N/D			Valor com BDI :	N/D

[97]	Composição	SINAPI	91534 COMPACTADOR DE SOLOS DE PERCUSSÃO (SOQUETE) COM MOTOR A GASOLINA 4 TEMPOS, POTÊNCIA 4 CV - CHI DIURNO. AF_08/2015		CUSTOS HORÁRIOS DE		CHI	1	37,04	37,04
	Tipo	Banco	Código	Descrição	Classe/Tipo	Unidade	Quantidade	Preço s/ BDI	Total	
	Composição Auxiliar	SINAPI	91530	COMPACTADOR DE SOLOS DE PERCUSSÃO (SOQUETE) COM MOTOR A GASOLINA 4 TEMPOS, POTÊNCIA 4 CV - JUROS. AF_08/2015	EQUIPAMENTOS	H	1	0,28		0,28
	Composição Auxiliar	SINAPI	91529	COMPACTADOR DE SOLOS DE PERCUSSÃO (SOQUETE) COM MOTOR A GASOLINA 4 TEMPOS, POTÊNCIA 4 CV - DEPRECIAÇÃO. AF_08/2015	EQUIPAMENTOS	H	1	1,07		1,07
	Composição Auxiliar	SINAPI	88297	OPERADOR DE MÁQUINAS E EQUIPAMENTOS COM ENCARGOS COMPLEMENTARES	SEDI - SERVIÇOS DIVERSOS	H	1	35,69		35,69
									170,2	

COMPOSIÇÕES DE CUSTOS UNITÁRIOS - PRINCIPAIS										
Tipo	Banco	Código	Descrição	Classe/Tipo	Unidade	Quantidade	Preço s/ BDI	Total		
					MO sem LS :	13,37	LS :	15,87	MO com LS :	29,24
					Valor do BDI :	N/D			Valor com BDI :	N/D
[98]	Composição	SINAPI	91533	COMPACTADOR DE SOLOS DE PERCUSSÃO (SOQUETE) COM MOTOR A GASOLINA 4 TEMPOS, POTÊNCIA 4 CV - CHP DIURNO. AF_08/2015	CUSTOS HORÁRIOS DE	CHP	1	45,75	45,75	
	Tipo	Banco	Código	Descrição	Classe/Tipo	Unidade	Quantidade	Preço s/ BDI	Total	
	Composição Auxiliar	SINAPI	91531	COMPACTADOR DE SOLOS DE PERCUSSÃO (SOQUETE) COM MOTOR A GASOLINA 4 TEMPOS, POTÊNCIA 4 CV - MANUTENÇÃO. AF_08/2015	EQUIPAMENTOS	H	1	1,35	1,35	
	Composição Auxiliar	SINAPI	91530	COMPACTADOR DE SOLOS DE PERCUSSÃO (SOQUETE) COM MOTOR A GASOLINA 4 TEMPOS, POTÊNCIA 4 CV - JUROS. AF_08/2015	EQUIPAMENTOS	H	1	0,28	0,28	
	Composição Auxiliar	SINAPI	91529	COMPACTADOR DE SOLOS DE PERCUSSÃO (SOQUETE) COM MOTOR A GASOLINA 4 TEMPOS, POTÊNCIA 4 CV - DEPRECIAÇÃO. AF_08/2015	EQUIPAMENTOS	H	1	1,07	1,07	
	Composição Auxiliar	SINAPI	88297	OPERADOR DE MÁQUINAS E EQUIPAMENTOS COM ENCARGOS COMPLEMENTARES	SEDI - SERVIÇOS DIVERSOS	H	1	35,69	35,69	
	Composição Auxiliar	SINAPI	91532	COMPACTADOR DE SOLOS DE PERCUSSÃO (SOQUETE) COM MOTOR A GASOLINA 4 TEMPOS, POTÊNCIA 4 CV - MATERIAIS NA OPERAÇÃO. AF_08/2015	EQUIPAMENTOS	H	1	7,36	7,36	
					MO sem LS :	13,37	LS :	15,87	MO com LS :	29,24
					Valor do BDI :	N/D			Valor com BDI :	N/D
[99]	Composição	SINAPI	91529	COMPACTADOR DE SOLOS DE PERCUSSÃO (SOQUETE) COM MOTOR A GASOLINA 4 TEMPOS, POTÊNCIA 4 CV - DEPRECIAÇÃO. AF_08/2015	CUSTOS HORÁRIOS DE	H	1	1,07	1,07	
	Tipo	Banco	Código	Descrição	Classe/Tipo	Unidade	Quantidade	Preço s/ BDI	Total	
	Insumo	SINAPI	13458	COMPACTADOR DE SOLOS DE PERCURSAO (SOQUETE) COM MOTOR A GASOLINA 4 TEMPOS DE 4 HP (4 CV)	Equipamento	UN	0,0000533	20256,33	1,07	
					MO sem LS :	0,00	LS :	0,00	MO com LS :	0,00
					Valor do BDI :	N/D			Valor com BDI :	N/D
[100]	Composição	SINAPI	91530	COMPACTADOR DE SOLOS DE PERCUSSÃO (SOQUETE) COM MOTOR A GASOLINA 4 TEMPOS, POTÊNCIA 4 CV - JUROS. AF_08/2015	CUSTOS HORÁRIOS DE	H	1	0,28	0,28	
	Tipo	Banco	Código	Descrição	Classe/Tipo	Unidade	Quantidade	Preço s/ BDI	Total	
	Insumo	SINAPI	13458	COMPACTADOR DE SOLOS DE PERCURSAO (SOQUETE) COM MOTOR A GASOLINA 4 TEMPOS DE 4 HP (4 CV)	Equipamento	UN	0,0000143	20256,33	0,28	
					MO sem LS :	0,00	LS :	0,00	MO com LS :	0,00
					Valor do BDI :	N/D			Valor com BDI :	N/D
[101]	Composição	SINAPI	91531	COMPACTADOR DE SOLOS DE PERCUSSÃO (SOQUETE) COM MOTOR A GASOLINA 4 TEMPOS, POTÊNCIA 4 CV - MANUTENÇÃO. AF_08/2015	CUSTOS HORÁRIOS DE	H	1	1,35	1,35	
	Tipo	Banco	Código	Descrição	Classe/Tipo	Unidade	Quantidade	Preço s/ BDI	Total	
	Insumo	SINAPI	13458	COMPACTADOR DE SOLOS DE PERCURSAO (SOQUETE) COM MOTOR A GASOLINA 4 TEMPOS DE 4 HP (4 CV)	Equipamento	UN	0,0000667	20256,33	1,35	
					MO sem LS :	0,00	LS :	0,00	MO com LS :	0,00
					Valor do BDI :	N/D			Valor com BDI :	N/D
[102]	Composição	SINAPI	91532	COMPACTADOR DE SOLOS DE PERCUSSÃO (SOQUETE) COM MOTOR A GASOLINA 4 TEMPOS, POTÊNCIA 4 CV - MATERIAIS NA OPERAÇÃO. AF_08/2015	CUSTOS HORÁRIOS DE	H	1	7,36	7,36	
	Tipo	Banco	Código	Descrição	Classe/Tipo	Unidade	Quantidade	Preço s/ BDI	Total	
	Insumo	SINAPI	4222	GASOLINA COMUM	Material	L	1,03	7,15	7,36	
					MO sem LS :	0,00	LS :	0,00	MO com LS :	0,00
					Valor do BDI :	N/D			Valor com BDI :	N/D
[103]	Composição	SINAPI	90965	COMPRESSOR DE AR REBOCÁVEL, VAZÃO 89 PCM, PRESSÃO EFETIVA DE TRABALHO 102 PSI, MOTOR DIESEL, POTÊNCIA 20 CV - CHI DIURNO.	CUSTOS HORÁRIOS DE	CHI	1	8,89	8,89	
	Tipo	Banco	Código	Descrição	Classe/Tipo	Unidade	Quantidade	Preço s/ BDI	Total	
	Composição Auxiliar	SINAPI	90961	COMPRESSOR DE AR REBOCÁVEL, VAZÃO 89 PCM, PRESSÃO EFETIVA DE TRABALHO 102 PSI, MOTOR DIESEL, POTÊNCIA 20 CV - JUROS. AF_06/2015	EQUIPAMENTOS	H	1	1,88	1,88	
	Composição Auxiliar	SINAPI	90960	COMPRESSOR DE AR REBOCÁVEL, VAZÃO 89 PCM, PRESSÃO EFETIVA DE TRABALHO 102 PSI, MOTOR DIESEL, POTÊNCIA 20 CV - DEPRECIAÇÃO. AF_06/2015	EQUIPAMENTOS	H	1	7,01	7,01	
					MO sem LS :	0,00	LS :	0,00	MO com LS :	0,00
					Valor do BDI :	N/D			Valor com BDI :	N/D
[104]	Composição	SINAPI	90964	COMPRESSOR DE AR REBOCÁVEL, VAZÃO 89 PCM, PRESSÃO EFETIVA DE TRABALHO 102 PSI, MOTOR DIESEL, POTÊNCIA 20 CV - CHP DIURNO.	CUSTOS HORÁRIOS DE	CHP	1	35,02	35,02	
	Tipo	Banco	Código	Descrição	Classe/Tipo	Unidade	Quantidade	Preço s/ BDI	Total	



GOVERNO DO ESTADO DE RONDÔNIA
SECRETARIA DE ESTADO DE OBRAS E SERVIÇOS PÚBLICOS – SEOSP/RO
TELEFONE: (69) 3212-8107
AVENIDA FAQUAR – ESPLANADA DAS SENCRETARAS, BAIRRO: PEDRINHAS
PORTO VELHO - RO - CEP: 76.801-470
CNPJ: 37.621.806.0001 - 07

RESP.TÉCNICO - ATUALIZAÇÃO DO ORÇAMENTO
Diego Expedito Martins de Oliveira - CREA 8154 D/RO
Jayne Carlos Piovesan -CREA 8125 D/RO
Josiane Beatriz Faustino - CREA 47100 D/MG

DADOS CADASTRAIS

OBJETO: Conclusão da Obra Inacabada Anexo ao Centro Político Administrativo
ENDEREÇO: Av. Farquar, s/n., Palácio Rio Madeira, Bairro Pedrinhas, CEP: 76.801-470
DATA BASE: fev/25



TABELAS REFERÊNCIAS
SINAPI: RO 02/2025 (não desonerado)
SBC: PVH 02/2025
SICRO:RO: 10/2024
ORSE:SE: 12/2024

BDI GERAL: 22,88%
BDI DIFERENCIADO: 15,28%

COMPOSIÇÕES DE CUSTOS UNITÁRIOS - PRINCIPAIS										
Tipo	Banco	Código	Descrição	Classe/Tipo	Unidade	Quantidade	Preço s/ BDI	Total		
Composição Auxiliar	SINAPI	90960	COMPRESSOR DE AR REBOCÁVEL, VAZÃO 89 PCM, PRESSÃO EFETIVA DE TRABALHO 102 PSI, MOTOR DIESEL, POTÊNCIA 20 CV - DEPRECIAÇÃO. AF_06/2015	EQUIPAMENTOS	H	1	7,01	7,01		
Composição Auxiliar	SINAPI	90963	COMPRESSOR DE AR REBOCÁVEL, VAZÃO 89 PCM, PRESSÃO EFETIVA DE TRABALHO 102 PSI, MOTOR DIESEL, POTÊNCIA 20 CV - MATERIAIS NA OPERAÇÃO. AF_06/2015	EQUIPAMENTOS	H	1	17,35	17,35		
Composição Auxiliar	SINAPI	90962	COMPRESSOR DE AR REBOCÁVEL, VAZÃO 89 PCM, PRESSÃO EFETIVA DE TRABALHO 102 PSI, MOTOR DIESEL, POTÊNCIA 20 CV - MANUTENÇÃO. AF_06/2015	EQUIPAMENTOS	H	1	8,78	8,78		
Composição Auxiliar	SINAPI	90961	COMPRESSOR DE AR REBOCÁVEL, VAZÃO 89 PCM, PRESSÃO EFETIVA DE TRABALHO 102 PSI, MOTOR DIESEL, POTÊNCIA 20 CV - JUROS. AF_06/2015	EQUIPAMENTOS	H	1	1,88	1,88		
					MO sem LS :	0,00	LS :	0,00	MO com LS :	0,00
					Valor do BDI :	N/D			Valor com BDI :	N/D
[105]	Composição	SINAPI	90960 COMPRESSOR DE AR REBOCÁVEL, VAZÃO 89 PCM, PRESSÃO EFETIVA DE TRABALHO 102 PSI, MOTOR DIESEL, POTÊNCIA 20 CV - DEPRECIAÇÃO.	CUSTOS HORÁRIOS DE	H	1	7,01	7,01		
	Tipo	Banco	Código	Classe/Tipo	Unidade	Quantidade	Preço s/ BDI	Total		
	Insumo	SINAPI	13803 COMPRESSOR DE AR REBOCAVEL, VAZAO 89 PCM, PRESSAO EFETIVA DE TRABALHO *102* PSI, MOTOR DIESEL, POTENCIA *20* CV	Equipamento	UN	0,0000533	131655	7,01		
					MO sem LS :	0,00	LS :	0,00	MO com LS :	0,00
					Valor do BDI :	N/D			Valor com BDI :	N/D
[106]	Composição	SINAPI	90961 COMPRESSOR DE AR REBOCÁVEL, VAZÃO 89 PCM, PRESSÃO EFETIVA DE TRABALHO 102 PSI, MOTOR DIESEL, POTÊNCIA 20 CV - JUROS. AF_06/2015	CUSTOS HORÁRIOS DE	H	1	1,88	1,88		
	Tipo	Banco	Código	Classe/Tipo	Unidade	Quantidade	Preço s/ BDI	Total		
	Insumo	SINAPI	13803 COMPRESSOR DE AR REBOCAVEL, VAZAO 89 PCM, PRESSAO EFETIVA DE TRABALHO *102* PSI, MOTOR DIESEL, POTENCIA *20* CV	Equipamento	UN	0,0000143	131655	1,88		
					MO sem LS :	0,00	LS :	0,00	MO com LS :	0,00
					Valor do BDI :	N/D			Valor com BDI :	N/D
[107]	Composição	SINAPI	90962 COMPRESSOR DE AR REBOCÁVEL, VAZÃO 89 PCM, PRESSÃO EFETIVA DE TRABALHO 102 PSI, MOTOR DIESEL, POTÊNCIA 20 CV - MANUTENÇÃO.	CUSTOS HORÁRIOS DE	H	1	8,78	8,78		
	Tipo	Banco	Código	Classe/Tipo	Unidade	Quantidade	Preço s/ BDI	Total		
	Insumo	SINAPI	13803 COMPRESSOR DE AR REBOCAVEL, VAZAO 89 PCM, PRESSAO EFETIVA DE TRABALHO *102* PSI, MOTOR DIESEL, POTENCIA *20* CV	Equipamento	UN	0,0000667	131655	8,78		
					MO sem LS :	0,00	LS :	0,00	MO com LS :	0,00
					Valor do BDI :	N/D			Valor com BDI :	N/D
[108]	Composição	SINAPI	90963 COMPRESSOR DE AR REBOCÁVEL, VAZÃO 89 PCM, PRESSÃO EFETIVA DE TRABALHO 102 PSI, MOTOR DIESEL, POTÊNCIA 20 CV - MATERIAIS NA	CUSTOS HORÁRIOS DE	H	1	17,35	17,35		
	Tipo	Banco	Código	Classe/Tipo	Unidade	Quantidade	Preço s/ BDI	Total		
	Insumo	SINAPI	4221 OLEO DIESEL COMBUSTIVEL COMUM METROPOLITANO S-10 OU S-500	Material	L	2,5	6,94	17,35		
					MO sem LS :	0,00	LS :	0,00	MO com LS :	0,00
					Valor do BDI :	N/D			Valor com BDI :	N/D
[109]	Composição	SINAPI	94969 CONCRETO FCK = 15MPa, TRAÇO 1:3,4:3,5 (EM MASSA SECA DE CIMENTO/ AREIA MÉDIA/ BRITA 1) - PREPARO MECÂNICO COM BETONEIRA 600 L.	FUNDACOES E ESTRUTURAS	M3	1	651,43	651,43		
	Tipo	Banco	Código	Classe/Tipo	Unidade	Quantidade	Preço s/ BDI	Total		
	Composição Auxiliar	SINAPI	88316 SERVENTE COM ENCARGOS COMPLEMENTARES	SEDI - SERVICOS DIVERSOS	H	2,0267	25,95	52,59		
	Insumo	SINAPI	4721 PEDRA BRITADA N. 1 (9,5 a 19 MM) POSTO PEDREIRA/FORNECEDOR, SEM FRETE	Material	M3	0,5813	224,42	130,45		
	Insumo	SINAPI	1379 CIMENTO PORTLAND COMPOSTO CP II-32	Material	KG	274,0635	1,14	312,43		
	Composição Auxiliar	SINAPI	89226 BETONEIRA CAPACIDADE NOMINAL DE 600 L, CAPACIDADE DE MISTURA 360 L, MOTOR ELÉTRICO TRIFÁSICO POTÊNCIA DE 4 CV, SEM CARREGADOR - CHI DIURNO. AF_05/2023	EQUIPAMENTOS	CHI	0,6223	1,88	1,16		
	Insumo	SINAPI	370 AREIA MEDIA - POSTO JAZIDA/FORNECEDOR (RETIRADO NA JAZIDA, SEM TRANSPORTE)	Material	M3	0,8076	145	117,10		
	Composição Auxiliar	SINAPI	89225 BETONEIRA CAPACIDADE NOMINAL DE 600 L, CAPACIDADE DE MISTURA 360 L, MOTOR ELÉTRICO TRIFÁSICO POTÊNCIA DE 4 CV, SEM CARREGADOR - CHP DIURNO. AF_05/2023	EQUIPAMENTOS	CHP	0,6599	7,52	4,96		
	Composição Auxiliar	SINAPI	88377 OPERADOR DE BETONEIRA ESTACIONÁRIA/MISTURADOR COM ENCARGOS COMPLEMENTARES	SEDI - SERVICOS DIVERSOS	H	1,2822	25,54	32,74		
					MO sem LS :	28,24	LS :	33,53	MO com LS :	61,77
					Valor do BDI :	N/D			Valor com BDI :	N/D
[110]	Composição	SINAPI	94964 CONCRETO FCK = 20MPa, TRAÇO 1:2,7:3 (EM MASSA SECA DE CIMENTO/ AREIA MÉDIA/ BRITA 1) - PREPARO MECÂNICO COM BETONEIRA 400 L.	FUNDACOES E ESTRUTURAS	M3	1	718,95	718,95		
	Tipo	Banco	Código	Classe/Tipo	Unidade	Quantidade	Preço s/ BDI	Total		
	Insumo	SINAPI	4721 PEDRA BRITADA N. 1 (9,5 a 19 MM) POSTO PEDREIRA/FORNECEDOR, SEM FRETE	Material	M3	0,5872	224,42	131,77		
	Insumo	SINAPI	1379 CIMENTO PORTLAND COMPOSTO CP II-32	Material	KG	322,9777	1,14	368,19		
	Composição Auxiliar	SINAPI	88831 BETONEIRA CAPACIDADE NOMINAL DE 400 L, CAPACIDADE DE MISTURA 280 L, MOTOR ELÉTRICO TRIFÁSICO POTÊNCIA DE 2 CV, SEM CARREGADOR - CHI DIURNO. AF_05/2023	EQUIPAMENTOS	CHI	0,7787	0,45	0,35		
								172,240		

RESP.TÉCNICO - ATUALIZAÇÃO DO ORÇAMENTO
Diego Expedito Martins de Oliveira - CREA 8154 D/RO
Jayne Carlos Piovesan -CREA 8125 D/RO
Josiane Beatriz Faustino - CREA 47100 D/MG

DADOS CADASTRAIS

OBJETO: Conclusão da Obra Inacabada Anexo ao Centro Político Administrativo
ENDEREÇO: Av. Farquar, s/n.", Palácio Rio Madeira, Bairro Pedrinhas, CEP: 76.801-470
DATA BASE: fev/25

TABELAS REFERÊNCIAS
SINAPI: RO 02/2025 (não desonerado)
SBC: PVH 02/2025
SICRO:RO: 10/2024
ORSE:SE: 12/2024

BDI GERAL: 22,88%
BDI DIFERENCIADO: 15,28%

COMPOSIÇÕES DE CUSTOS UNITÁRIOS - PRINCIPAIS												
	Tipo	Banco	Código	Descrição	Classe/Tipo	Unidade	Quantidade	Preço s/ BDI	Total			
	Insumo	SINAPI	370	AREIA MEDIA - POSTO JAZIDA/FORNECEDOR (RETIRADO NA JAZIDA, SEM TRANSPORTE)	Material	M3	0,7558	145	109,59			
	Composição Auxiliar	SINAPI	88830	BETONEIRA CAPACIDADE NOMINAL DE 400 L, CAPACIDADE DE MISTURA 280 L, MOTOR ELÉTRICO TRIFÁSICO POTÊNCIA DE 2 CV, SEM CARREGADOR - CHP DIURNO. AF_05/2023	EQUIPAMENTOS	CHP	0,8259	2,84	2,34			
	Composição Auxiliar	SINAPI	88377	OPERADOR DE BETONEIRA ESTACIONÁRIA/MISTURADOR COM ENCARGOS COMPLEMENTARES	SEDI - SERVICOS DIVERSOS	H	1,6046	25,54	40,98			
	Composição Auxiliar	SINAPI	88316	SERVENTE COM ENCARGOS COMPLEMENTARES	SEDI - SERVICOS DIVERSOS	H	2,5333	25,95	65,73			
						MO sem LS :	35,32	LS :	41,93	MO com LS :	77,25	
					Valor do BDI :		N/D		Valor com BDI :		N/D	
[111]	Composição	SINAPI	94970	CONCRETO FCK = 20MPA, TRAÇO 1:2,7:3 (EM MASSA SECA DE CIMENTO/ AREIA MÉDIA/ BRITA 1) - PREPARO MECÂNICO COM BETONEIRA 600 L.	FUNDACOES E ESTRUTURAS	M3	1	704,97		704,97		
	Tipo	Banco	Código	Descrição	Classe/Tipo	Unidade	Quantidade	Preço s/ BDI	Total			
	Composição Auxiliar	SINAPI	88316	SERVENTE COM ENCARGOS COMPLEMENTARES	SEDI - SERVICOS DIVERSOS	H	2,0267	25,95	52,59			
	Insumo	SINAPI	4721	PEDRA BRITADA N. 1 (9,5 a 19 MM) POSTO PEDREIRA/FORNECEDOR, SEM FRETE	Material	M3	0,5912	224,42	132,67			
	Insumo	SINAPI	1379	CIMENTO PORTLAND COMPOSTO CP II-32	Material	KG	325,1589	1,14	370,68			
	Composição Auxiliar	SINAPI	89226	BETONEIRA CAPACIDADE NOMINAL DE 600 L, CAPACIDADE DE MISTURA 360 L, MOTOR ELÉTRICO TRIFÁSICO POTÊNCIA DE 4 CV, SEM CARREGADOR - CHI DIURNO. AF_05/2023	EQUIPAMENTOS	CHI	0,6197	1,88	1,16			
	Insumo	SINAPI	370	AREIA MEDIA - POSTO JAZIDA/FORNECEDOR (RETIRADO NA JAZIDA, SEM TRANSPORTE)	Material	M3	0,7609	145	110,33			
	Composição Auxiliar	SINAPI	89225	BETONEIRA CAPACIDADE NOMINAL DE 600 L, CAPACIDADE DE MISTURA 360 L, MOTOR ELÉTRICO TRIFÁSICO POTÊNCIA DE 4 CV, SEM CARREGADOR - CHP DIURNO. AF_05/2023	EQUIPAMENTOS	CHP	0,6572	7,52	4,94			
	Composição Auxiliar	SINAPI	88377	OPERADOR DE BETONEIRA ESTACIONÁRIA/MISTURADOR COM ENCARGOS COMPLEMENTARES	SEDI - SERVICOS DIVERSOS	H	1,2768	25,54	32,60			
						MO sem LS :	28,20	LS :	33,47	MO com LS :	61,67	
						Valor do BDI :		N/D		Valor com BDI :		N/D
[112]	Composição	SINAPI	94971	CONCRETO FCK = 25MPA, TRAÇO 1:2,3:2,7 (EM MASSA SECA DE CIMENTO/ AREIA MÉDIA/ BRITA 1) - PREPARO MECÂNICO COM BETONEIRA 600 L.	FUNDACOES E ESTRUTURAS	M3	1	744,78		744,78		
	Tipo	Banco	Código	Descrição	Classe/Tipo	Unidade	Quantidade	Preço s/ BDI	Total			
	Insumo	SINAPI	1379	CIMENTO PORTLAND COMPOSTO CP II-32	Material	KG	364,9433	1,14	416,03			
	Composição Auxiliar	SINAPI	89226	BETONEIRA CAPACIDADE NOMINAL DE 600 L, CAPACIDADE DE MISTURA 360 L, MOTOR ELÉTRICO TRIFÁSICO POTÊNCIA DE 4 CV, SEM CARREGADOR - CHI DIURNO. AF_05/2023	EQUIPAMENTOS	CHI	0,6067	1,88	1,14			
	Insumo	SINAPI	370	AREIA MEDIA - POSTO JAZIDA/FORNECEDOR (RETIRADO NA JAZIDA, SEM TRANSPORTE)	Material	M3	0,7275	145	105,48			
	Composição Auxiliar	SINAPI	89225	BETONEIRA CAPACIDADE NOMINAL DE 600 L, CAPACIDADE DE MISTURA 360 L, MOTOR ELÉTRICO TRIFÁSICO POTÊNCIA DE 4 CV, SEM CARREGADOR - CHP DIURNO. AF_05/2023	EQUIPAMENTOS	CHP	0,6434	7,52	4,83			
	Composição Auxiliar	SINAPI	88377	OPERADOR DE BETONEIRA ESTACIONÁRIA/MISTURADOR COM ENCARGOS COMPLEMENTARES	SEDI - SERVICOS DIVERSOS	H	1,2501	25,54	31,92			
	Composição Auxiliar	SINAPI	88316	SERVENTE COM ENCARGOS COMPLEMENTARES	SEDI - SERVICOS DIVERSOS	H	1,9792	25,95	51,36			
	Insumo	SINAPI	4721	PEDRA BRITADA N. 1 (9,5 a 19 MM) POSTO PEDREIRA/FORNECEDOR, SEM FRETE	Material	M3	0,5972	224,42	134,02			
						MO sem LS :	27,56	LS :	32,73	MO com LS :	60,29	
						Valor do BDI :		N/D		Valor com BDI :		N/D
[113]	Composição	SINAPI	94972	CONCRETO FCK = 30MPA, TRAÇO 1:2,1:2,5 (EM MASSA SECA DE CIMENTO/ AREIA MÉDIA/ BRITA 1) - PREPARO MECÂNICO COM BETONEIRA 600 L.	FUNDACOES E ESTRUTURAS	M3	1	770,67		770,67		
	Tipo	Banco	Código	Descrição	Classe/Tipo	Unidade	Quantidade	Preço s/ BDI	Total			
	Insumo	SINAPI	4721	PEDRA BRITADA N. 1 (9,5 a 19 MM) POSTO PEDREIRA/FORNECEDOR, SEM FRETE	Material	M3	0,5927	224,42	133,01			
	Insumo	SINAPI	1379	CIMENTO PORTLAND COMPOSTO CP II-32	Material	KG	391,1663	1,14	445,92			
	Composição Auxiliar	SINAPI	89226	BETONEIRA CAPACIDADE NOMINAL DE 600 L, CAPACIDADE DE MISTURA 360 L, MOTOR ELÉTRICO TRIFÁSICO POTÊNCIA DE 4 CV, SEM CARREGADOR - CHI DIURNO. AF_05/2023	EQUIPAMENTOS	CHI	0,6018	1,88	1,13			
	Insumo	SINAPI	370	AREIA MEDIA - POSTO JAZIDA/FORNECEDOR (RETIRADO NA JAZIDA, SEM TRANSPORTE)	Material	M3	0,7119	145	103,22			
	Composição Auxiliar	SINAPI	89225	BETONEIRA CAPACIDADE NOMINAL DE 600 L, CAPACIDADE DE MISTURA 360 L, MOTOR ELÉTRICO TRIFÁSICO POTÊNCIA DE 4 CV, SEM CARREGADOR - CHP DIURNO. AF_05/2023	EQUIPAMENTOS	CHP	0,6382	7,52	4,79			
	Composição Auxiliar	SINAPI	88377	OPERADOR DE BETONEIRA ESTACIONÁRIA/MISTURADOR COM ENCARGOS COMPLEMENTARES	SEDI - SERVICOS DIVERSOS	H	1,24	25,54	31,66			
	Composição Auxiliar	SINAPI	88316	SERVENTE COM ENCARGOS COMPLEMENTARES	SEDI - SERVICOS DIVERSOS	H	1,9633	25,95	50,94			
						MO sem LS :	27,34	LS :	32,46	MO com LS :	59,80	
						Valor do BDI :		N/D		Valor com BDI :		N/D
[114]	Composição	SINAPI	94974	CONCRETO MAGRO PARA LASTRO, TRAÇO 1:4,5:4,5 (EM MASSA SECA DE CIMENTO/ AREIA MÉDIA/ BRITA 1) - PREPARO MANUAL. AF_05/2021	FUNDACOES E ESTRUTURAS	M3	1	670,49		670,49		
	Tipo	Banco	Código	Descrição	Classe/Tipo	Unidade	Quantidade	Preço s/ BDI	Total			
	Composição Auxiliar	SINAPI	88316	SERVENTE COM ENCARGOS COMPLEMENTARES	SEDI - SERVICOS DIVERSOS	H	6,2858	25,95	163,11			
	Insumo	SINAPI	4721	PEDRA BRITADA N. 1 (9,5 a 19 MM) POSTO PEDREIRA/FORNECEDOR, SEM FRETE	Material	M3	0,5971	224,42	134,00			
	Insumo	SINAPI	1379	CIMENTO PORTLAND COMPOSTO CP II-32	Material	KG	218,93	1,14	249,58			
	Insumo	SINAPI	370	AREIA MEDIA - POSTO JAZIDA/FORNECEDOR (RETIRADO NA JAZIDA, SEM TRANSPORTE)	Material	M3	0,8538	145	123,80			
						MO sem LS :	52,88	LS :	62,79	MO com LS :	115,67	
						Valor do BDI :		N/D		Valor com BDI :		N/D



GOVERNO DO ESTADO DE RONDÔNIA
SECRETARIA DE ESTADO DE OBRAS E SERVIÇOS PÚBLICOS – SEOSP/RO
TELEFONE: (69) 3212-8107
AVENIDA FAQUAR – ESPLANADA DAS SENCRETARAS, BAIRRO: PEDRINHAS
PORTO VELHO - RO - CEP: 76.801-470
CNPJ: 37.621.806.0001 - 07



RESP.TÉCNICO - ATUALIZAÇÃO DO ORÇAMENTO
Diego Expedito Martins de Oliveira - CREA 8154 D/RO
Jayne Carlos Piovesan -CREA 8125 D/RO
Josiane Beatriz Faustino - CREA 47100 D/MG

DADOS CADASTRAIS

OBJETO: Conclusão da Obra Inacabada Anexo ao Centro Político Administrativo
ENDEREÇO: Av. Farquar, s/n.", Palácio Rio Madeira, Bairro Pedrinhas, CEP: 76.801-470
DATA BASE: fev/25

TABELAS REFERÊNCIAS
SINAPI: RO 02/2025 (não desonerado)
SBC: PVH 02/2025
SICRO:RO: 10/2024
ORSE:SE: 12/2024

BDI GERAL: 22,88%
BDI DIFERENCIADO: 15,28%

COMPOSIÇÕES DE CUSTOS UNITÁRIOS - PRINCIPAIS										
	Tipo	Banco	Código	Descrição	Classe/Tipo	Unidade	Quantidade	Preço s/ BDI	Total	
[115]	Composição	SINAPI	94962	CONCRETO MAGRO PARA LASTRO, TRAÇO 1:4,5:4,5 (EM MASSA SECA DE CIMENTO/ AREIA MÉDIA/ BRITA 1) - PREPARO MECÂNICO COM BETONEIRA	FUNDACOES E ESTRUTURAS	M3	1	592,45	592,45	
	Tipo	Banco	Código	Descrição	Classe/Tipo	Unidade	Quantidade	Preço s/ BDI	Total	
	Composição Auxiliar	SINAPI	88316	SERVENTE COM ENCARGOS COMPLEMENTARES	SEDI - SERVICOS DIVERSOS	H	2,3433	25,95	60,80	
	Insumo	SINAPI	4721	PEDRA BRITADA N. 1 (9,5 a 19 MM) POSTO PEDREIRA/FORNECEDOR, SEM FRETE	Material	M3	0,5782	224,42	129,75	
	Insumo	SINAPI	1379	CIMENTO PORTLAND COMPOSTO CP II-32	Material	KG	212,0194	1,14	241,70	
	Composição Auxiliar	SINAPI	88831	BETONEIRA CAPACIDADE NOMINAL DE 400 L, CAPACIDADE DE MISTURA 280 L, MOTOR ELÉTRICO TRIFÁSICO POTÊNCIA DE 2 CV, SEM CARREGADOR - CHI DIURNO. AF_05/2023	EQUIPAMENTOS	CHI	0,7188	0,45	0,32	
	Insumo	SINAPI	370	AREIA MÉDIA - POSTO JAZIDA/FORNECEDOR (RETIRADO NA JAZIDA, SEM TRANSPORTE)	Material	M3	0,8269	145	119,90	
	Composição Auxiliar	SINAPI	88830	BETONEIRA CAPACIDADE NOMINAL DE 400 L, CAPACIDADE DE MISTURA 280 L, MOTOR ELÉTRICO TRIFÁSICO POTÊNCIA DE 2 CV, SEM CARREGADOR - CHP DIURNO. AF_05/2023	EQUIPAMENTOS	CHP	0,7623	2,84	2,16	
	Composição Auxiliar	SINAPI	88377	OPERADOR DE BETONEIRA ESTACIONÁRIA/MISTURADOR COM ENCARGOS COMPLEMENTARES	SEDI - SERVICOS DIVERSOS	H	1,4811	25,54	37,82	
	MO sem LS :					32,64	LS :	38,76	MO com LS :	71,40
	Valor do BDI :					N/D			Valor com BDI :	N/D
[116]	Composição	SINAPI	94968	CONCRETO MAGRO PARA LASTRO, TRAÇO 1:4,5:4,5 (EM MASSA SECA DE CIMENTO/ AREIA MÉDIA/ BRITA 1) - PREPARO MECÂNICO COM BETONEIRA	FUNDACOES E ESTRUTURAS	M3	1	589,67	589,67	
	Tipo	Banco	Código	Descrição	Classe/Tipo	Unidade	Quantidade	Preço s/ BDI	Total	
	Insumo	SINAPI	1379	CIMENTO PORTLAND COMPOSTO CP II-32	Material	KG	213,4531	1,14	243,33	
	Composição Auxiliar	SINAPI	89226	BETONEIRA CAPACIDADE NOMINAL DE 600 L, CAPACIDADE DE MISTURA 360 L, MOTOR ELÉTRICO TRIFÁSICO POTÊNCIA DE 4 CV, SEM CARREGADOR - CHI DIURNO. AF_05/2023	EQUIPAMENTOS	CHI	0,6462	1,88	1,21	
	Insumo	SINAPI	370	AREIA MÉDIA - POSTO JAZIDA/FORNECEDOR (RETIRADO NA JAZIDA, SEM TRANSPORTE)	Material	M3	0,8325	145	120,71	
	Composição Auxiliar	SINAPI	89225	BETONEIRA CAPACIDADE NOMINAL DE 600 L, CAPACIDADE DE MISTURA 360 L, MOTOR ELÉTRICO TRIFÁSICO POTÊNCIA DE 4 CV, SEM CARREGADOR - CHP DIURNO. AF_05/2023	EQUIPAMENTOS	CHP	0,6853	7,52	5,15	
	Composição Auxiliar	SINAPI	88377	OPERADOR DE BETONEIRA ESTACIONÁRIA/MISTURADOR COM ENCARGOS COMPLEMENTARES	SEDI - SERVICOS DIVERSOS	H	1,3315	25,54	34,00	
	Composição Auxiliar	SINAPI	88316	SERVENTE COM ENCARGOS COMPLEMENTARES	SEDI - SERVICOS DIVERSOS	H	2,1058	25,95	54,64	
	Insumo	SINAPI	4721	PEDRA BRITADA N. 1 (9,5 a 19 MM) POSTO PEDREIRA/FORNECEDOR, SEM FRETE	Material	M3	0,5821	224,42	130,63	
	MO sem LS :					29,34	LS :	34,83	MO com LS :	64,17
	Valor do BDI :					N/D			Valor com BDI :	N/D
[117]	Composição	SINAPI	92877	CORTE E DOBRA DE AÇO CA-25, DIÂMETRO DE 10,0 MM. AF_06/2022	FUNDACOES E ESTRUTURAS	KG	1	13,51	13,51	
	Tipo	Banco	Código	Descrição	Classe/Tipo	Unidade	Quantidade	Preço s/ BDI	Total	
	Composição Auxiliar	SINAPI	88245	ARMADOR COM ENCARGOS COMPLEMENTARES	SEDI - SERVICOS DIVERSOS	H	0,0125	30	0,37	
	Composição Auxiliar	SINAPI	88238	AJUDANTE DE ARMADOR COM ENCARGOS COMPLEMENTARES	SEDI - SERVICOS DIVERSOS	H	0,0018	27,63	0,04	
	Insumo	SINAPI	43054	ACO CA-25, 10,0 MM, OU 12,5 MM, OU 16,0 MM, OU 20,0 MM, VERGALHAO	Material	KG	1,11	11,81	13,10	
[118]	Composição	SINAPI	92803	CORTE E DOBRA DE AÇO CA-50, DIÂMETRO DE 10,0 MM. AF_06/2022	FUNDACOES E ESTRUTURAS	KG	1	12,48	12,48	
	Tipo	Banco	Código	Descrição	Classe/Tipo	Unidade	Quantidade	Preço s/ BDI	Total	
	Composição Auxiliar	SINAPI	88245	ARMADOR COM ENCARGOS COMPLEMENTARES	SEDI - SERVICOS DIVERSOS	H	0,0088	30	0,26	
	Composição Auxiliar	SINAPI	88238	AJUDANTE DE ARMADOR COM ENCARGOS COMPLEMENTARES	SEDI - SERVICOS DIVERSOS	H	0,0014	27,63	0,03	
	Insumo	SINAPI	34	ACO CA-50, 10,0 MM, VERGALHAO	Material	KG	1,11	10,99	12,19	
[119]	Composição	SINAPI	92802	CORTE E DOBRA DE AÇO CA-50, DIÂMETRO DE 8,0 MM. AF_06/2022	FUNDACOES E ESTRUTURAS	KG	1	13,49	13,49	
	Tipo	Banco	Código	Descrição	Classe/Tipo	Unidade	Quantidade	Preço s/ BDI	Total	
	Composição Auxiliar	SINAPI	88245	ARMADOR COM ENCARGOS COMPLEMENTARES	SEDI - SERVICOS DIVERSOS	H	0,0162	30	0,48	
	Composição Auxiliar	SINAPI	88238	AJUDANTE DE ARMADOR COM ENCARGOS COMPLEMENTARES	SEDI - SERVICOS DIVERSOS	H	0,0026	27,63	0,07	
	Insumo	SINAPI	33	ACO CA-50, 8,0 MM, VERGALHAO	Material	KG	1,11	11,66	12,94	
MO sem LS :					0,19	LS :	0,22	MO com LS :	0,41	
Valor do BDI :					N/D			Valor com BDI :	N/D	



RESP.TÉCNICO - ATUALIZAÇÃO DO ORÇAMENTO
Diego Expedito Martins de Oliveira - CREA 8154 D/RO
Jayne Carlos Piovesan -CREA 8125 D/RO
Josiane Beatriz Faustino - CREA 47100 D/MG

DADOS CADASTRAIS

OBJETO: Conclusão da Obra Inacabada Anexo ao Centro Político Administrativo
ENDEREÇO: Av. Farquar, s/n.", Palácio Rio Madeira, Bairro Pedrinhas, CEP: 76.801-470
DATA BASE: fev/25

GOVERNO DO ESTADO DE RONDÔNIA
SECRETARIA DE ESTADO DE OBRAS E SERVIÇOS PÚBLICOS – SEOSP/RO
TELEFONE: (69) 3212-8107
AVENIDA FAQUAR – ESPLANADA DAS SENCRETARAS, BAIRRO: PEDRINHAS
PORTO VELHO - RO - CEP: 76.801-470
CNPJ: 37.621.806.0001 - 07



TABELAS REFERÊNCIAS
SINAPI: RO 02/2025 (não desonerado)
SBC: PVH 02/2025
SICRO:RO: 10/2024
ORSE:SE: 12/2024

BDI GERAL: 22,88%
BDI DIFERENCIADO: 15,28%

COMPOSIÇÕES DE CUSTOS UNITÁRIOS - PRINCIPAIS										
	Tipo	Banco	Código	Descrição	Classe/Tipo	Unidade	Quantidade	Preço s/ BDI	Total	
[120]	Composição	SINAPI		92799 CORTE E DOBRA DE AÇO CA-60, DIÂMETRO DE 4,2 MM. AF_06/2022	FUNDACOES E ESTRUTURAS	KG	1	14,32	14,32	
	Tipo	Banco	Código	Descrição	Classe/Tipo	Unidade	Quantidade	Preço s/ BDI	Total	
	Composição Auxiliar	SINAPI		88245 ARMADOR COM ENCARGOS COMPLEMENTARES	SEDI - SERVICOS DIVERSOS	H	0,0933	30	2,79	
	Composição Auxiliar	SINAPI		88238 AJUDANTE DE ARMADOR COM ENCARGOS COMPLEMENTARES	SEDI - SERVICOS DIVERSOS	H	0,0152	27,63	0,41	
	Insumo	SINAPI		43059 AÇO CA-60, 4,2 MM, OU 5,0 MM, OU 6,0 MM, OU 7,0 MM, VERGALHAO	Material	KG	1,07	10,4	11,12	
					MO sem LS : Valor do BDI : N/D	1,09	LS :	1,29	MO com LS : Valor com BDI : N/D	2,38
[121]	Composição	SINAPI		86901 CUBA DE EMBUTIR OVAL EM LOUÇA BRANCA, 35 X 50CM OU EQUIVALENTE - FORNECIMENTO E INSTALAÇÃO. AF_01/2020	INSTALACOES HIDRO	UN	1	167,24	167,24	
	Tipo	Banco	Código	Descrição	Classe/Tipo	Unidade	Quantidade	Preço s/ BDI	Total	
	Composição Auxiliar	SINAPI		88316 SERVENTE COM ENCARGOS COMPLEMENTARES	SEDI - SERVICOS DIVERSOS	H	0,2665	25,95	6,91	
	Composição Auxiliar	SINAPI		88274 MARMORISTA/GRANITEIRO COM ENCARGOS COMPLEMENTARES	SEDI - SERVICOS DIVERSOS	H	0,8458	31,47	26,61	
	Insumo	SINAPI		20269 LAVATORIO / CUBA DE EMBUTIR, OVAL, DE LOUCA BRANCA, SEM LADRAO, DIMENSOES *50 X 35* CM (L X C)	Material	UN	1	111,22	111,22	
	Insumo	SINAPI		4823 MASSA PLASTICA PARA MARMORE/GRANITO	Material	KG	0,5271	42,7	22,50	
					MO sem LS : Valor do BDI : N/D	11,46	LS :	13,60	MO com LS : Valor com BDI : N/D	25,06
[122]	Composição	SINAPI		86900 CUBA DE EMBUTIR RETANGULAR DE AÇO INOXIDÁVEL, 46 X 30 X 12 CM - FORNECIMENTO E INSTALAÇÃO. AF_01/2020	INSTALACOES HIDRO	UN	1	247,97	247,97	
	Tipo	Banco	Código	Descrição	Classe/Tipo	Unidade	Quantidade	Preço s/ BDI	Total	
	Composição Auxiliar	SINAPI		88316 SERVENTE COM ENCARGOS COMPLEMENTARES	SEDI - SERVICOS DIVERSOS	H	0,1504	25,95	3,90	
	Composição Auxiliar	SINAPI		88274 MARMORISTA/GRANITEIRO COM ENCARGOS COMPLEMENTARES	SEDI - SERVICOS DIVERSOS	H	0,4774	31,47	15,02	
	Insumo	SINAPI		4823 MASSA PLASTICA PARA MARMORE/GRANITO	Material	KG	0,2974	42,7	12,69	
	Insumo	SINAPI		1743 CUBA AÇO INOX (AISI 304) DE EMBUTIR COM VALVULA 3 1/2 ", DE *46 X 30 X 12* CM	Material	UN	1	216,36	216,36	
					MO sem LS : Valor do BDI : N/D	6,46	LS :	7,67	MO com LS : Valor com BDI : N/D	14,13
[123]	Composição	SINAPI		95308 CURSO DE CAPACITAÇÃO PARA AJUDANTE DE ARMADOR (ENCARGOS COMPLEMENTARES) - HORISTA	SERVICOS DIVERSOS	H	1	0,22	0,22	
	Tipo	Banco	Código	Descrição	Classe/Tipo	Unidade	Quantidade	Preço s/ BDI	Total	
	Insumo	SINAPI		6114 AJUDANTE DE ARMADOR (HORISTA)	Mão de Obra	H	0,01154	19,77	0,22	
					MO sem LS : Valor do BDI : N/D	0,10	LS :	0,12	MO com LS : Valor com BDI : N/D	0,22
[124]	Composição	SINAPI		95309 CURSO DE CAPACITAÇÃO PARA AJUDANTE DE CARPINTEIRO (ENCARGOS COMPLEMENTARES) - HORISTA	SERVICOS DIVERSOS	H	1	0,29	0,29	
	Tipo	Banco	Código	Descrição	Classe/Tipo	Unidade	Quantidade	Preço s/ BDI	Total	
	Insumo	SINAPI		6117 CARPINTEIRO AUXILIAR (HORISTA)	Mão de Obra	H	0,01476	19,77	0,29	
					MO sem LS : Valor do BDI : N/D	0,13	LS :	0,16	MO com LS : Valor com BDI : N/D	0,29
[125]	Composição	SINAPI		95310 CURSO DE CAPACITAÇÃO PARA AJUDANTE DE ESTRUTURA METÁLICA (ENCARGOS COMPLEMENTARES) - HORISTA	SERVICOS DIVERSOS	H	1	0,22	0,22	
	Tipo	Banco	Código	Descrição	Classe/Tipo	Unidade	Quantidade	Preço s/ BDI	Total	
	Insumo	SINAPI		44499 AJUDANTE DE ESTRUTURAS METALICAS (HORISTA)	Mão de Obra	H	0,01154	19,77	0,22	
					MO sem LS : Valor do BDI : N/D	0,10	LS :	0,12	MO com LS : Valor com BDI : N/D	0,22
[126]	Composição	SINAPI		95312 CURSO DE CAPACITAÇÃO PARA AJUDANTE DE PEDREIRO (ENCARGOS COMPLEMENTARES) - HORISTA	SERVICOS DIVERSOS	H	1	0,29	0,29	
	Tipo	Banco	Código	Descrição	Classe/Tipo	Unidade	Quantidade	Preço s/ BDI	Total	
	Insumo	SINAPI		6127 AUXILIAR DE PEDREIRO (HORISTA)	Mão de Obra	H	0,01476	19,77	0,29	

COMPOSIÇÕES DE CUSTOS UNITÁRIOS - PRINCIPAIS										
Tipo	Banco	Código	Descrição	Classe/Tipo	Unidade	Quantidade	Preço s/ BDI	Total		
					</					

RESP.TÉCNICO - ATUALIZAÇÃO DO ORÇAMENTO
Diego Expedito Martins de Oliveira - CREA 8154 D/RO
Jayne Carlos Piovesan -CREA 8125 D/RO
Josiane Beatriz Faustino - CREA 47100 D/MG

DADOS CADASTRAIS

OBJETO: Conclusão da Obra Inacabada Anexo ao Centro Político Administrativo
ENDEREÇO: Av. Farquar, s/n.", Palácio Rio Madeira, Bairro Pedrinhas, CEP: 76.801-470
DATA BASE: fev/25

TABELAS REFERÊNCIAS
SINAPI: RO 02/2025 (não desonerado)
SBC: PVH 02/2025
SICRO:RO: 10/2024
ORSE:SE: 12/2024

BDI GERAL: 22,88%
BDI DIFERENCIADO: 15,28%

COMPOSIÇÕES DE CUSTOS UNITÁRIOS - PRINCIPAIS										
	Tipo	Banco	Código	Descrição	Classe/Tipo	Unidade	Quantidade	Preço s/ BDI	Total	
[134]	Composição	SINAPI		95324 CURSO DE CAPACITAÇÃO PARA AZULEJISTA OU LADRILHISTA (ENCARGOS COMPLEMENTARES) - HORISTA	SERVICOS DIVERSOS	H		1	0,34	0,34
	Tipo	Banco	Código	Descrição	Classe/Tipo	Unidade	Quantidade	Preço s/ BDI	Total	
	Insumo	SINAPI		4760 AZULEJISTA OU LADRILHEIRO (HORISTA)	Mão de Obra	H		0,01476	23,29	0,34
					MO sem LS : Valor do BDI : N/D	0,16	LS :	0,18	MO com LS : Valor com BDI : N/D	0,34
[135]	Composição	SINAPI		95329 CURSO DE CAPACITAÇÃO PARA CARPINTEIRO DE ESQUADRIA (ENCARGOS COMPLEMENTARES) - HORISTA	SERVICOS DIVERSOS	H		1	0,3	0,30
	Tipo	Banco	Código	Descrição	Classe/Tipo	Unidade	Quantidade	Preço s/ BDI	Total	
	Insumo	SINAPI		1214 CARPINTEIRO DE ESQUADRIAS (HORISTA)	Mão de Obra	H		0,01476	20,82	0,30
					MO sem LS : Valor do BDI : N/D	0,14	LS :	0,16	MO com LS : Valor com BDI : N/D	0,30
[136]	Composição	SINAPI		95330 CURSO DE CAPACITAÇÃO PARA CARPINTEIRO DE FÓRMAS (ENCARGOS COMPLEMENTARES) - HORISTA	SERVICOS DIVERSOS	H		1	0,25	0,25
	Tipo	Banco	Código	Descrição	Classe/Tipo	Unidade	Quantidade	Preço s/ BDI	Total	
	Insumo	SINAPI		1213 CARPINTEIRO DE FORMAS PARA CONCRETO (HORISTA)	Mão de Obra	H		0,01154	22,13	0,25
					MO sem LS : Valor do BDI : N/D	0,11	LS :	0,14	MO com LS : Valor com BDI : N/D	0,25
[137]	Composição	SINAPI		95400 CURSO DE CAPACITAÇÃO PARA DESENHISTA PROJETISTA (ENCARGOS COMPLEMENTARES) - HORISTA	SERVICOS DIVERSOS	H		1	0,07	0,07
	Tipo	Banco	Código	Descrição	Classe/Tipo	Unidade	Quantidade	Preço s/ BDI	Total	
	Insumo	SINAPI		2358 DESENHISTA PROJETISTA (HORISTA)	Mão de Obra	H		0,00509	14,04	0,07
					MO sem LS : Valor do BDI : N/D	0,03	LS :	0,04	MO com LS : Valor com BDI : N/D	0,07
[138]	Composição	SINAPI		95332 CURSO DE CAPACITAÇÃO PARA ELETRICISTA (ENCARGOS COMPLEMENTARES) - HORISTA	SERVICOS DIVERSOS	H		1	0,86	0,86
	Tipo	Banco	Código	Descrição	Classe/Tipo	Unidade	Quantidade	Preço s/ BDI	Total	
	Insumo	SINAPI		2436 ELETRICISTA (HORISTA)	Mão de Obra	H		0,03732	23,24	0,86
					MO sem LS : Valor do BDI : N/D	0,39	LS :	0,47	MO com LS : Valor com BDI : N/D	0,86
[139]	Composição	SINAPI		95335 CURSO DE CAPACITAÇÃO PARA ENCANADOR OU BOMBEIRO HIDRÁULICO (ENCARGOS COMPLEMENTARES) - HORISTA	SERVICOS DIVERSOS	H		1	0,39	0,39
	Tipo	Banco	Código	Descrição	Classe/Tipo	Unidade	Quantidade	Preço s/ BDI	Total	
	Insumo	SINAPI		2696 ENCANADOR OU BOMBEIRO HIDRAULICO (HORISTA)	Mão de Obra	H		0,01798	22,13	0,39
					MO sem LS : Valor do BDI : N/D	0,18	LS :	0,21	MO com LS : Valor com BDI : N/D	0,39
[140]	Composição	SINAPI		95422 CURSO DE CAPACITAÇÃO PARA ENCARREGADO GERAL DE OBRAS (ENCARGOS COMPLEMENTARES) - MENSALISTA	SERVICOS DIVERSOS	MES		1	69,81	69,81
	Tipo	Banco	Código	Descrição	Classe/Tipo	Unidade	Quantidade	Preço s/ BDI	Total	
	Insumo	SINAPI		40818 ENCARREGADO GERAL DE OBRAS (MENSALISTA)	Mão de Obra	MES		0,01597	4371,33	69,81
					MO sem LS : Valor do BDI : N/D	40,47	LS :	29,34	MO com LS : Valor com BDI : N/D	69,81
[141]	Composição	SINAPI		95415 CURSO DE CAPACITAÇÃO PARA ENGENHEIRO CIVIL DE OBRA JÚNIOR (ENCARGOS COMPLEMENTARES) - MENSALISTA	SERVICOS DIVERSOS	MES		1	247,47	247,47
	Tipo	Banco	Código	Descrição	Classe/Tipo	Unidade	Quantidade	Preço s/ BDI	Total	
	Insumo	SINAPI		40811 ENGENHEIRO CIVIL DE OBRA JUNIOR (MENSALISTA)	Mão de Obra	MES		0,01112	22255,09	247,47

COMPOSIÇÕES DE CUSTOS UNITÁRIOS - PRINCIPAIS										
Tipo	Banco	Código	Descrição	Classe/Tipo	Unidade	Quantidade	Preço s/ BDI	Total		
							MO sem LS : Valor do BDI : N/D	143,48 103,99	LS : 103,99	MO com LS : Valor com BDI : N/D
[142]	Composição	SINAPI	95403	CURSO DE CAPACITAÇÃO PARA ENGENHEIRO CIVIL DE OBRA PLENO (ENCARGOS COMPLEMENTARES) - HORISTA	SERVICOS DIVERSOS	H	1	1,98	1,98	1,98
	Tipo	Banco	Código	Descrição	Classe/Tipo	Unidade	Quantidade	Preço s/ BDI	Total	
	Insumo	SINAPI	2707	ENGENHEIRO CIVIL DE OBRA PLENO (HORISTA)	Mão de Obra	H	0,01476	134,64	1,98	1,98
							MO sem LS : Valor do BDI : N/D	0,91 1,07	LS : 1,07	MO com LS : Valor com BDI : N/D
[143]	Composição	SINAPI	95338	CURSO DE CAPACITAÇÃO PARA IMPERMEABILIZADOR (ENCARGOS COMPLEMENTARES) - HORISTA	SERVICOS DIVERSOS	H	1	0,47	0,47	0,47
	Tipo	Banco	Código	Descrição	Classe/Tipo	Unidade	Quantidade	Preço s/ BDI	Total	
	Insumo	SINAPI	12873	IMPERMEABILIZADOR (HORISTA)	Mão de Obra	H	0,0212	22,37	0,47	0,47
							MO sem LS : Valor do BDI : N/D	0,21 0,26	LS : 0,26	MO com LS : Valor com BDI : N/D
[144]	Composição	SINAPI	95390	CURSO DE CAPACITAÇÃO PARA JARDINEIRO (ENCARGOS COMPLEMENTARES) - HORISTA	SERVICOS DIVERSOS	H	1	0,09	0,09	0,09
	Tipo	Banco	Código	Descrição	Classe/Tipo	Unidade	Quantidade	Preço s/ BDI	Total	
	Insumo	SINAPI	44503	JARDINEIRO (HORISTA)	Mão de Obra	H	0,00509	18,72	0,09	0,09
							MO sem LS : Valor do BDI : N/D	0,04 0,05	LS : 0,05	MO com LS : Valor com BDI : N/D
[145]	Composição	SINAPI	95341	CURSO DE CAPACITAÇÃO PARA MARMORISTA/GRANITEIRO (ENCARGOS COMPLEMENTARES) - HORISTA	SERVICOS DIVERSOS	H	1	0,34	0,34	0,34
	Tipo	Banco	Código	Descrição	Classe/Tipo	Unidade	Quantidade	Preço s/ BDI	Total	
	Insumo	SINAPI	4755	MARMORISTA / GRANITEIRO (HORISTA)	Mão de Obra	H	0,01476	23,49	0,34	0,34
							MO sem LS : Valor do BDI : N/D	0,16 0,18	LS : 0,18	MO com LS : Valor com BDI : N/D
[146]	Composição	SINAPI	95423	CURSO DE CAPACITAÇÃO PARA MESTRE DE OBRAS (ENCARGOS COMPLEMENTARES) - MENSALISTA	SERVICOS DIVERSOS	MES	1	86,75	86,75	86,75
	Tipo	Banco	Código	Descrição	Classe/Tipo	Unidade	Quantidade	Preço s/ BDI	Total	
	Insumo	SINAPI	40819	MESTRE DE OBRAS (MENSALISTA)	Mão de Obra	MES	0,01597	5432,08	86,75	86,75
							MO sem LS : Valor do BDI : N/D	50,30 36,45	LS : 36,45	MO com LS : Valor com BDI : N/D
[147]	Composição	SINAPI	95343	CURSO DE CAPACITAÇÃO PARA MONTADOR DE TUBO AÇO/EQUIPAMENTOS (ENCARGOS COMPLEMENTARES) - HORISTA	SERVICOS DIVERSOS	H	1	0,32	0,32	0,32
	Tipo	Banco	Código	Descrição	Classe/Tipo	Unidade	Quantidade	Preço s/ BDI	Total	
	Insumo	SINAPI	2701	INSTALADOR DE TUBULACOES - TUBOS/EQUIPAMENTOS (HORISTA)	Mão de Obra	H	0,01476	22,04	0,32	0,32
							MO sem LS : Valor do BDI : N/D	0,15 0,17	LS : 0,17	MO com LS : Valor com BDI : N/D
[148]	Composição	SINAPI	95344	CURSO DE CAPACITAÇÃO PARA MONTADOR DE ESTRUTURA METÁLICA (ENCARGOS COMPLEMENTARES) - HORISTA	SERVICOS DIVERSOS	H	1	0,28	0,28	0,28
	Tipo	Banco	Código	Descrição	Classe/Tipo	Unidade	Quantidade	Preço s/ BDI	Total	
	Insumo	SINAPI	44497	MONTADOR DE ESTRUTURAS METALICAS HORISTA	Mão de Obra	H	0,01154	24,32	0,28	0,28
							MO sem LS : Valor do BDI : N/D	0,13 0,15	LS : 0,15	MO com LS : Valor com BDI : N/D



RESP.TÉCNICO - ATUALIZAÇÃO DO ORÇAMENTO
Diego Expedito Martins de Oliveira - CREA 8154 D/RO
Jayne Carlos Piovesan -CREA 8125 D/RO
Josiane Beatriz Faustino - CREA 47100 D/MG

GOVERNO DO ESTADO DE RONDÔNIA
SECRETARIA DE ESTADO DE OBRAS E SERVIÇOS PÚBLICOS – SEOSP/RO
TELEFONE: (69) 3212-8107
AVENIDA FAQUAR – ESPLANADA DAS SENCRETARAS, BAIRRO: PEDRINHAS
PORTO VELHO - RO - CEP: 76.801-470
CNPJ: 37.621.806.0001 - 07



TABELAS REFERÊNCIAS
SINAPI: RO 02/2025 (não desonerado)
SBC: PVH 02/2025
SICRO:RO: 10/2024
ORSE:SE: 12/2024

DADOS CADASTRAIS

OBJETO: Conclusão da Obra Inacabada Anexo ao Centro Político Administrativo
ENDEREÇO: Av. Farquar, s/n.", Palácio Rio Madeira, Bairro Pedrinhas, CEP: 76.801-470
DATA BASE: fev/25

BDI GERAL: 22,88%
BDI DIFERENCIADO: 15,28%

COMPOSIÇÕES DE CUSTOS UNITÁRIOS - PRINCIPAIS										
	Tipo	Banco	Código	Descrição	Classe/Tipo	Unidade	Quantidade	Preço s/ BDI	Total	
[149]	Composição	SINAPI		95346 CURSO DE CAPACITAÇÃO PARA MOTORISTA DE BASCULANTE (ENCARGOS COMPLEMENTARES) - HORISTA	SERVICOS DIVERSOS	H		1	0,13	0,13
	Tipo	Banco	Código	Descrição	Classe/Tipo	Unidade	Quantidade	Preço s/ BDI	Total	
	Insumo	SINAPI		20020 MOTORISTA DE CAMINHÃO-BASCULANTE (HORISTA)	Mão de Obra	H		0,00509	26,18	0,13
					MO sem LS : Valor do BDI : N/D	0,06	LS :	0,07	MO com LS : Valor com BDI : N/D	0,13
[150]	Composição	SINAPI		95347 CURSO DE CAPACITAÇÃO PARA MOTORISTA DE CAMINHÃO (ENCARGOS COMPLEMENTARES) - HORISTA	SERVICOS DIVERSOS	H		1	0,12	0,12
	Tipo	Banco	Código	Descrição	Classe/Tipo	Unidade	Quantidade	Preço s/ BDI	Total	
	Insumo	SINAPI		4093 MOTORISTA DE CAMINHÃO (HORISTA)	Mão de Obra	H		0,00509	25,19	0,12
					MO sem LS : Valor do BDI : N/D	0,05	LS :	0,07	MO com LS : Valor com BDI : N/D	0,12
[151]	Composição	SINAPI		95389 CURSO DE CAPACITAÇÃO PARA OPERADOR DE BETONEIRA ESTACIONÁRIA/MISTURADOR (ENCARGOS COMPLEMENTARES) - HORISTA	SERVICOS DIVERSOS	H		1	0,15	0,15
	Tipo	Banco	Código	Descrição	Classe/Tipo	Unidade	Quantidade	Preço s/ BDI	Total	
	Insumo	SINAPI		37666 OPERADOR DE BETONEIRA ESTACIONARIA / MISTURADOR (HORISTA)	Mão de Obra	H		0,00831	18,94	0,15
					MO sem LS : Valor do BDI : N/D	0,07	LS :	0,08	MO com LS : Valor com BDI : N/D	0,15
[152]	Composição	SINAPI		95356 CURSO DE CAPACITAÇÃO PARA OPERADOR DE DEMARCADORA DE FAIXAS (ENCARGOS COMPLEMENTARES) - HORISTA	SERVICOS DIVERSOS	H		1	0,2	0,20
	Tipo	Banco	Código	Descrição	Classe/Tipo	Unidade	Quantidade	Preço s/ BDI	Total	
	Insumo	SINAPI		44501 OPERADOR DE DEMARCADORA DE FAIXAS DE TRAFEGO (HORISTA)	Mão de Obra	H		0,00831	25,19	0,20
					MO sem LS : Valor do BDI : N/D	0,09	LS :	0,11	MO com LS : Valor com BDI : N/D	0,20
[153]	Composição	SINAPI		95357 CURSO DE CAPACITAÇÃO PARA OPERADOR DE ESCAVADEIRA (ENCARGOS COMPLEMENTARES) - HORISTA	SERVICOS DIVERSOS	H		1	0,29	0,29
	Tipo	Banco	Código	Descrição	Classe/Tipo	Unidade	Quantidade	Preço s/ BDI	Total	
	Insumo	SINAPI		4234 OPERADOR DE ESCAVADEIRA (HORISTA)	Mão de Obra	H		0,01154	25,19	0,29
					MO sem LS : Valor do BDI : N/D	0,13	LS :	0,16	MO com LS : Valor com BDI : N/D	0,29
[154]	Composição	SINAPI		95358 CURSO DE CAPACITAÇÃO PARA OPERADOR DE GUINCHO (ENCARGOS COMPLEMENTARES) - HORISTA	SERVICOS DIVERSOS	H		1	0,31	0,31
	Tipo	Banco	Código	Descrição	Classe/Tipo	Unidade	Quantidade	Preço s/ BDI	Total	
	Insumo	SINAPI		4253 OPERADOR DE GUINCHO OU GUINCHEIRO (HORISTA)	Mão de Obra	H		0,01637	18,94	0,31
					MO sem LS : Valor do BDI : N/D	0,14	LS :	0,17	MO com LS : Valor com BDI : N/D	0,31
[155]	Composição	SINAPI		95359 CURSO DE CAPACITAÇÃO PARA OPERADOR DE GUINDASTE (ENCARGOS COMPLEMENTARES) - HORISTA	SERVICOS DIVERSOS	H		1	0,4	0,40
	Tipo	Banco	Código	Descrição	Classe/Tipo	Unidade	Quantidade	Preço s/ BDI	Total	
	Insumo	SINAPI		4254 OPERADOR DE GUINDASTE (HORISTA)	Mão de Obra	H		0,01637	24,84	0,40
					MO sem LS : Valor do BDI : N/D	0,18	LS :	0,22	MO com LS : Valor com BDI : N/D	0,40
[156]	Composição	SINAPI		95360 CURSO DE CAPACITAÇÃO PARA OPERADOR DE MÁQUINAS E EQUIPAMENTOS (ENCARGOS COMPLEMENTARES) - HORISTA	SERVICOS DIVERSOS	H		1	0,33	0,33
	Tipo	Banco	Código	Descrição	Classe/Tipo	Unidade	Quantidade	Preço s/ BDI	Total	
	Insumo	SINAPI		4230 OPERADOR DE MAQUINAS E TRATORES DIVERSOS - TERRAPLANAGEM (HORISTA)	Mão de Obra	H		0,01154	28,91	0,33



GOVERNO DO ESTADO DE RONDÔNIA

SECRETARIA DE ESTADO DE OBRAS E SERVIÇOS PÚBLICOS – SEOSP/RO

TELEFONE: (69) 3212-8107

AVENIDA FAQUAR – ESPLANADA DAS SENCRETARAS, BAIRRO: PEDRINHAS

PORTO VELHO - RO - CEP: 76.801-470

CNPJ: 37.621.806.0001 - 07

RESP.TÉCNICO - ATUALIZAÇÃO DO ORÇAMENTO

Diego Expedito Martins de Oliveira - CREA 8154 D/RO

Jayne Carlos Piovesan -CREA 8125 D/RO

Josiane Beatriz Faustino - CREA 47100 D/MG

DADOS CADASTRAIS

OBJETO: Conclusão da Obra Inacabada Anexo ao Centro Político Administrativo

ENDEREÇO: Av. Farquar, s/n.", Palácio Rio Madeira, Bairro Pedrinhas, CEP: 76.801-470

DATA BASE: fev/25

SEOSP

Secretaria de Estado de Obras e Serviços Públicos

TABELAS REFERÊNCIAS

SINAPI: RO 02/2025 (não desonerado)

SBC: PVH 02/2025

SICRO:RO: 10/2024

ORSE:SE: 12/2024

BDI GERAL: 22,88%

BDI DIFERENCIADO: 15,28%

COMPOSIÇÕES DE CUSTOS UNITÁRIOS - PRINCIPAIS											
Tipo	Banco	Código	Descrição	Classe/Tipo	Unidade	Quantidade	Preço s/ BDI	Total			
							MO sem LS : Valor do BDI : N/D	0,15	LS :	0,18 MO com LS : Valor com BDI : N/D	0,33
[157]	Composição	SINAPI	95361	CURSO DE CAPACITAÇÃO PARA OPERADOR DE MARTELETE OU MARTELETEIRO (ENCARGOS COMPLEMENTARES) - HORISTA	SERVICOS DIVERSOS	H	1	0,16		0,16	
	Tipo	Banco	Código	Descrição	Classe/Tipo	Unidade	Quantidade	Preço s/ BDI	Total		
	Insumo	SINAPI	4257	OPERADOR DE MARTELETE OU MARTELETEIRO (HORISTA)	Mão de Obra	H	0,00831	19,44		0,16	
							MO sem LS : Valor do BDI : N/D	0,07	LS :	0,09 MO com LS : Valor com BDI : N/D	0,16
[158]	Composição	SINAPI	95363	CURSO DE CAPACITAÇÃO PARA OPERADOR DE MOTONIVELADORA (ENCARGOS COMPLEMENTARES) - HORISTA	SERVICOS DIVERSOS	H	1	0,25		0,25	
	Tipo	Banco	Código	Descrição	Classe/Tipo	Unidade	Quantidade	Preço s/ BDI	Total		
	Insumo	SINAPI	4239	OPERADOR DE MOTONIVELADORA (HORISTA)	Mão de Obra	H	0,00831	30,38		0,25	
							MO sem LS : Valor do BDI : N/D	0,11	LS :	0,14 MO com LS : Valor com BDI : N/D	0,25
[159]	Composição	SINAPI	95364	CURSO DE CAPACITAÇÃO PARA OPERADOR DE PÁ CARREGADEIRA (ENCARGOS COMPLEMENTARES) - HORISTA	SERVICOS DIVERSOS	H	1	0,2		0,20	
	Tipo	Banco	Código	Descrição	Classe/Tipo	Unidade	Quantidade	Preço s/ BDI	Total		
	Insumo	SINAPI	4248	OPERADOR DE PA CARREGADEIRA (HORISTA)	Mão de Obra	H	0,00831	25,19		0,20	
							MO sem LS : Valor do BDI : N/D	0,09	LS :	0,11 MO com LS : Valor com BDI : N/D	0,20
[160]	Composição	SINAPI	95365	CURSO DE CAPACITAÇÃO PARA OPERADOR DE PAVIMENTADORA (ENCARGOS COMPLEMENTARES) - HORISTA	SERVICOS DIVERSOS	H	1	0,2		0,20	
	Tipo	Banco	Código	Descrição	Classe/Tipo	Unidade	Quantidade	Preço s/ BDI	Total		
	Insumo	SINAPI	44500	OPERADOR DE PAVIMENTADORA / MESA VIBROACABADORA (HORISTA)	Mão de Obra	H	0,00831	25,19		0,20	
							MO sem LS : Valor do BDI : N/D	0,09	LS :	0,11 MO com LS : Valor com BDI : N/D	0,20
[161]	Composição	SINAPI	95366	CURSO DE CAPACITAÇÃO PARA OPERADOR DE ROLO COMPACTADOR (ENCARGOS COMPLEMENTARES) - HORISTA	SERVICOS DIVERSOS	H	1	0,2		0,20	
	Tipo	Banco	Código	Descrição	Classe/Tipo	Unidade	Quantidade	Preço s/ BDI	Total		
	Insumo	SINAPI	4238	OPERADOR DE ROLO COMPACTADOR (HORISTA)	Mão de Obra	H	0,00831	24,62		0,20	
							MO sem LS : Valor do BDI : N/D	0,09	LS :	0,11 MO com LS : Valor com BDI : N/D	0,20
[162]	Composição	SINAPI	95371	CURSO DE CAPACITAÇÃO PARA PEDREIRO (ENCARGOS COMPLEMENTARES) - HORISTA	SERVICOS DIVERSOS	H	1	0,46		0,46	
	Tipo	Banco	Código	Descrição	Classe/Tipo	Unidade	Quantidade	Preço s/ BDI	Total		
	Insumo	SINAPI	4750	PEDREIRO (HORISTA)	Mão de Obra	H	0,0212	22,11		0,46	
							MO sem LS : Valor do BDI : N/D	0,21	LS :	0,25 MO com LS : Valor com BDI : N/D	0,46
[163]	Composição	SINAPI	95372	CURSO DE CAPACITAÇÃO PARA PINTOR (ENCARGOS COMPLEMENTARES) - HORISTA	SERVICOS DIVERSOS	H	1	0,32		0,32	
	Tipo	Banco	Código	Descrição	Classe/Tipo	Unidade	Quantidade	Preço s/ BDI	Total		
	Insumo	SINAPI	4783	PINTOR (HORISTA)	Mão de Obra	H	0,01476	22,13		0,32	
							MO sem LS : Valor do BDI : N/D	0,15	LS :	0,17 MO com LS : Valor com BDI : N/D	0,32

RESP.TÉCNICO - ATUALIZAÇÃO DO ORÇAMENTO
Diego Expedito Martins de Oliveira - CREA 8154 D/RO
Jayne Carlos Piovesan -CREA 8125 D/RO
Josiane Beatriz Faustino - CREA 47100 D/MG

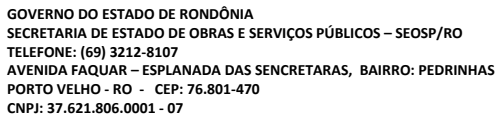
DADOS CADASTRAIS

OBJETO: Conclusão da Obra Inacabada Anexo ao Centro Político Administrativo
ENDEREÇO: Av. Farquar, s/n.", Palácio Rio Madeira, Bairro Pedrinhas, CEP: 76.801-470
DATA BASE: fev/25

TABELAS REFERÊNCIAS
SINAPI: RO 02/2025 (não desonerado)
SBC: PVH 02/2025
SICRO:RO: 10/2024
ORSE:SE: 12/2024

BDI GERAL: 22,88%
BDI DIFERENCIADO: 15,28%

COMPOSIÇÕES DE CUSTOS UNITÁRIOS - PRINCIPAIS										
	Tipo	Banco	Código	Descrição	Classe/Tipo	Unidade	Quantidade	Preço s/ BDI	Total	
[164]	Composição	SINAPI		95376 CURSO DE CAPACITAÇÃO PARA RASTELEIRO (ENCARGOS COMPLEMENTARES) - HORISTA	SERVICOS DIVERSOS	H	1	0,1	0,10	
	Tipo	Banco	Código	Descrição	Classe/Tipo	Unidade	Quantidade	Preço s/ BDI	Total	
	Insumo	SINAPI		4759 CALCETEIRO / RASTELEIRO (HORISTA)	Mão de Obra	H	0,00509	20,01	0,10	
					MO sem LS : Valor do BDI : N/D	0,05	LS : 0,05	MO com LS : Valor com BDI : N/D		0,10
[165]	Composição	SINAPI		95377 CURSO DE CAPACITAÇÃO PARA SERRALHEIRO (ENCARGOS COMPLEMENTARES) - HORISTA	SERVICOS DIVERSOS	H	1	0,25	0,25	
	Tipo	Banco	Código	Descrição	Classe/Tipo	Unidade	Quantidade	Preço s/ BDI	Total	
	Insumo	SINAPI		6110 SERRALHEIRO (HORISTA)	Mão de Obra	H	0,01154	22,11	0,25	
					MO sem LS : Valor do BDI : N/D	0,11	LS : 0,14	MO com LS : Valor com BDI : N/D		0,25
[166]	Composição	SINAPI		95378 CURSO DE CAPACITAÇÃO PARA SERVENTE (ENCARGOS COMPLEMENTARES) - HORISTA	SERVICOS DIVERSOS	H	1	0,38	0,38	
	Tipo	Banco	Código	Descrição	Classe/Tipo	Unidade	Quantidade	Preço s/ BDI	Total	
	Insumo	SINAPI		6111 SERVENTE DE OBRAS (HORISTA)	Mão de Obra	H	0,0212	18,02	0,38	
					MO sem LS : Valor do BDI : N/D	0,17	LS : 0,21	MO com LS : Valor com BDI : N/D		0,38
[167]	Composição	SINAPI		101364 CURSO DE CAPACITAÇÃO PARA SERVENTE DE OBRAS (ENCARGOS COMPLEMENTARES) - MENSALISTA	SERVICOS DIVERSOS	MES	1	49,93	49,93	
	Tipo	Banco	Código	Descrição	Classe/Tipo	Unidade	Quantidade	Preço s/ BDI	Total	
	Insumo	SINAPI		41084 SERVENTE DE OBRAS (MENSALISTA)	Mão de Obra	MES	0,01597	3126,71	49,93	
					MO sem LS : Valor do BDI : N/D	28,95	LS : 20,98	MO com LS : Valor com BDI : N/D		49,93
[168]	Composição	SINAPI		95379 CURSO DE CAPACITAÇÃO PARA SOLDADOR (ENCARGOS COMPLEMENTARES) - HORISTA	SERVICOS DIVERSOS	H	1	0,26	0,26	
	Tipo	Banco	Código	Descrição	Classe/Tipo	Unidade	Quantidade	Preço s/ BDI	Total	
	Insumo	SINAPI		6160 SOLDADOR (HORISTA)	Mão de Obra	H	0,01154	23,24	0,26	
					MO sem LS : Valor do BDI : N/D	0,12	LS : 0,14	MO com LS : Valor com BDI : N/D		0,26
[169]	Composição	SINAPI		100535 CURSO DE CAPACITAÇÃO PARA TECNICO DE EDIFICACOES (ENCARGOS COMPLEMENTARES) - HORISTA	SERVICOS DIVERSOS	H	1	0,29	0,29	
	Tipo	Banco	Código	Descrição	Classe/Tipo	Unidade	Quantidade	Preço s/ BDI	Total	
	Insumo	SINAPI		40945 TECNICO DE EDIFICACOES (HORISTA)	Mão de Obra	H	0,01798	16,2	0,29	
					MO sem LS : Valor do BDI : N/D	0,13	LS : 0,16	MO com LS : Valor com BDI : N/D		0,29
[170]	Composição	SINAPI		95385 CURSO DE CAPACITAÇÃO PARA TELHADISTA (ENCARGOS COMPLEMENTARES) - HORISTA	SERVICOS DIVERSOS	H	1	0,25	0,25	
	Tipo	Banco	Código	Descrição	Classe/Tipo	Unidade	Quantidade	Preço s/ BDI	Total	
	Insumo	SINAPI		12869 TELHADOR / TELHADISTA (HORISTA)	Mão de Obra	H	0,01154	21,85	0,25	
					MO sem LS : Valor do BDI : N/D	0,11	LS : 0,14	MO com LS : Valor com BDI : N/D		0,25
[171]	Composição	SINAPI		95386 CURSO DE CAPACITAÇÃO PARA TRATORISTA (ENCARGOS COMPLEMENTARES) - HORISTA	SERVICOS DIVERSOS	H	1	0,33	0,33	
	Tipo	Banco	Código	Descrição	Classe/Tipo	Unidade	Quantidade	Preço s/ BDI	Total	
	Insumo	SINAPI		4230 OPERADOR DE MAQUINAS E TRATORES DIVERSOS - TERRAPLANAGEM (HORISTA)	Mão de Obra	H	0,01154	28,91	0,33	



SEOSP
Secretaria de Estado de
Obras e Serviços Públicos

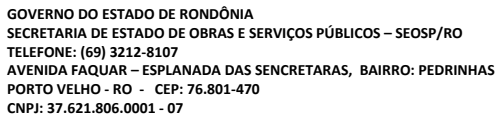
SINAPI: RO 02/2025 (não desonerado)
SBC: PVH 02/2025
SICRO:RO: 10/2024
ORSE:SE: 12/2024

BDI GERAL: 22,88%
BDI DIFERENCIADO: 15,28%

DADOS CADASTRAIS

OBJETO: Conclusão da Obra Inacabada Anexo ao Centro Político Administrativo
ENDEREÇO: Av. Farquar, s/n.º, Palácio Rio Madeira, Bairro Pedrinhas, CEP: 76.801-470
DATA BASE: fev/25

COMPOSIÇÕES DE CUSTOS UNITÁRIOS - PRINCIPAIS									
Tipo	Banco	Código	Descrição	Classe/Tipo	Unidade	Quantidade	Preço s/ BDI	Total	
					MO sem LS : Valor do BDI : N/D	0,15 LS : 0,18	MO com LS : Valor com BDI : N/D		0,33
[172]	Composição	SINAPI	95387	CURSO DE CAPACITAÇÃO PARA VIDRACEIRO (ENCARGOS COMPLEMENTARES) - HORISTA	SERVICOS DIVERSOS	H	1	0,28	0,28
	Tipo	Banco	Código	Descrição	Classe/Tipo	Unidade	Quantidade	Preço s/ BDI	Total
	Insumo	SINAPI	10489	VIDRACEIRO (HORISTA)	Mão de Obra	H	0,01476	19,5	0,28
					MO sem LS : Valor do BDI : N/D	0,13 LS : 0,15	MO com LS : Valor com BDI : N/D		0,28
[173]	Composição	SINAPI	101372	CURSO DE CAPACITAÇÃO PARA VIGIA DIURNO (ENCARGOS COMPLEMENTARES) - MENSALISTA	SERVICOS DIVERSOS	MES	1	12,19	12,19
	Tipo	Banco	Código	Descrição	Classe/Tipo	Unidade	Quantidade	Preço s/ BDI	Total
	Insumo	SINAPI	41096	VIGIA DIURNO (MENSALISTA)	Mão de Obra	MES	0,00383	3183,77	12,19
					MO sem LS : Valor do BDI : N/D	7,07 LS : 5,12	MO com LS : Valor com BDI : N/D		12,19
[174]	Composição	SINAPI	93022	CURVA 90 GRAUS PARA ELETRODUTO, PVC, ROSCÁVEL, DN 75 MM (2 1/2"), PARA REDE ENTERRADA DE DISTRIBUIÇÃO DE ENERGIA ELÉTRICA -	INSTALACAO	UN	1	49,44	49,44
	Tipo	Banco	Código	Descrição	Classe/Tipo	Unidade	Quantidade	Preço s/ BDI	Total
	Composição Auxiliar	SINAPI	88247	AUXILIAR DE ELETRICISTA COM ENCARGOS COMPLEMENTARES	SEDI - SERVICOS DIVERSOS	H	0,4625	28,17	13,02
	Insumo	SINAPI	1887	CURVA 90 GRAUS, LONGA, DE PVC RÍGIDO ROSCAVEL, DE 2 1/2", PARA ELETRODUTO	Material	UN	1	21,73	21,73
	Composição Auxiliar	SINAPI	88264	ELETRICISTA COM ENCARGOS COMPLEMENTARES	SEDI - SERVICOS DIVERSOS	H	0,4625	31,77	14,69
					MO sem LS : Valor do BDI : N/D	9,43 LS : 11,19	MO com LS : Valor com BDI : N/D		20,62
[175]	Composição	SINAPI	89742	CURVA CURTA 90 GRAUS, PVC, SERIE NORMAL, ESGOTO PREDIAL, DN 75 MM, JUNTA ELÁSTICA, FORNECIDO E INSTALADO EM RAMAL DE DESCARGA OU	INSTALACOES HIDRO	UN	1	42,96	42,96
	Tipo	Banco	Código	Descrição	Classe/Tipo	Unidade	Quantidade	Preço s/ BDI	Total
	Composição Auxiliar	SINAPI	88267	ENCANADOR OU BOMBEIRO HIDRÁULICO COM ENCARGOS COMPLEMENTARES	SEDI - SERVICOS DIVERSOS	H	0,1652	29,51	4,87
	Composição Auxiliar	SINAPI	88248	AUXILIAR DE ENCANADOR OU BOMBEIRO HIDRÁULICO COM ENCARGOS COMPLEMENTARES	SEDI - SERVICOS DIVERSOS	H	0,1652	27,11	4,47
	Insumo	SINAPI	20078	PASTA LUBRIFICANTE PARA TUBOS E CONEXÕES COM JUNTA ELASTICA, EMBALAGEM DE "400" GR (USO EM PVC, ACO, POLIETILENO E OUTROS)	Material	UN	0,075	28,58	2,14
	Insumo	SINAPI	1951	CURVA PVC CURTA 90 GRAUS, DN 75 MM, PARA ESGOTO PREDIAL	Material	UN	1	25,66	25,66
	Insumo	SINAPI	297	ANEL BORRACHA PARA TUBO ESGOTO PREDIAL, DN 75 MM (NBR 5688)	Material	UN	2	2,91	5,82
					MO sem LS : Valor do BDI : N/D	3,22 LS : 3,82	MO com LS : Valor com BDI : N/D		7,04
[176]	Composição	SINAPI	90775	DESENHISTA PROJETISTA COM ENCARGOS COMPLEMENTARES	SERVICOS DIVERSOS	H	1	16,41	16,41
	Tipo	Banco	Código	Descrição	Classe/Tipo	Unidade	Quantidade	Preço s/ BDI	Total
	Insumo	SINAPI	37372	EXAMES - HORISTA (COLETADO CAIXA - ENCARGOS COMPLEMENTARES)	Material	H	1	1,43	1,43
	Insumo	SINAPI	2358	DESENHISTA PROJETISTA (HORISTA)	Mão de Obra	H	1	14,04	14,04
	Composição Auxiliar	SINAPI	95400	CURSO DE CAPACITAÇÃO PARA DESENHISTA PROJETISTA (ENCARGOS COMPLEMENTARES) - HORISTA	SEDI - SERVICOS DIVERSOS	H	1	0,07	0,07
	Insumo	SINAPI	43493	EPI - FAMILIA TOPOGRAFO - HORISTA (ENCARGOS COMPLEMENTARES - COLETADO CAIXA)	Material	H	1	0,74	0,74
	Insumo	SINAPI	43469	FERRAMENTAS - FAMILIA TOPOGRAFO - HORISTA (ENCARGOS COMPLEMENTARES - COLETADO CAIXA)	Material	H	1	0,05	0,05
	Insumo	SINAPI	37373	SEGURO - HORISTA (COLETADO CAIXA - ENCARGOS COMPLEMENTARES)	Material	H	1	0,08	0,08
					MO sem LS : Valor do BDI : N/D	6,45 LS : 7,66	MO com LS : Valor com BDI : N/D		14,11
[177]	Composição	SINAPI	93661	DISJUNTOR BIPOLAR TIPO DIN, CORRENTE NOMINAL DE 16A - FORNECIMENTO E INSTALAÇÃO. AF_10/2020	INSTALACAO	UN	1	51,91	51,91
	Tipo	Banco	Código	Descrição	Classe/Tipo	Unidade	Quantidade	Preço s/ BDI	Total
	Insumo	SINAPI	1570	TERMINAL A COMPRESSAO EM COBRE ESTANHADO PARA CABO 2,5 MM2, 1 FURO E 1 COMPRESSAO, PARA PARAFUSO DE FIXACAO M5	Material	UN	2	1	2,00
	Composição Auxiliar	SINAPI	88264	ELETRICISTA COM ENCARGOS COMPLEMENTARES	SEDI - SERVICOS DIVERSOS	H	0,0952	31,77	3,02
	Composição Auxiliar	SINAPI	88247	AUXILIAR DE ELETRICISTA COM ENCARGOS COMPLEMENTARES	SEDI - SERVICOS DIVERSOS	H	0,0952	28,17	2,68



SEOSP
Secretaria de Estado de
Obras e Serviços Públicos

DADOS CADASTRAIS


OBJETO: Conclusão da Obra Inacabada Anexo ao Centro Político Administrativo

ENDEREÇO: Av. Farquar, s/n.º, Palácio Rio Madeira, Bairro Pedrinhas, CEP: 76.801-470

DATA BASE: fev/25

BDI GERAL: 22,88%
BDI DIFERENCIADO: 15,28%

COMPOSIÇÕES DE CUSTOS UNITÁRIOS - PRINCIPAIS										
Tipo		Banco	Código	Descrição	Classe/Tipo	Unidade	Quantidade	Preço s/ BDI	Total	
Insumo		SINAPI	34616	DISJUNTOR TERMOMAGNETICO PARA TRILHO DIN (IEC), BIPOLAR, 6 - 32 A	Material	UN		1	44,21	44,21
								MO sem LS : 1,94	LS : 2,30	MO com LS : 4,24
								Valor do BDI : N/D	Valor com BDI : N/D	
[178]	Composição	SINAPI	93662	DISJUNTOR BIPOLAR TIPO DIN, CORRENTE NOMINAL DE 20A - FORNECIMENTO E INSTALAÇÃO. AF_10/2020	INSTALACAO	UN		1	54,74	54,74
	Tipo	Banco	Código	Descrição	Classe/Tipo	Unidade	Quantidade	Preço s/ BDI	Total	
	Composição Auxiliar	SINAPI	88264	ELETRICISTA COM ENCARGOS COMPLEMENTARES	SEDI - SERVICOS DIVERSOS	H	0,1325	31,77	4,20	
	Composição Auxiliar	SINAPI	88247	AUXILIAR DE ELETRICISTA COM ENCARGOS COMPLEMENTARES	SEDI - SERVICOS DIVERSOS	H	0,1325	28,17	3,73	
	Insumo	SINAPI	34616	DISJUNTOR TERMOMAGNETICO PARA TRILHO DIN (IEC), BIPOLAR, 6 - 32 A	Material	UN	1	44,21	44,21	
	Insumo	SINAPI	1571	TERMINAL A COMPRESSAO EM COBRE ESTANHADO PARA CABO 4 MM2, 1 FURO E 1 COMPRESSAO, PARA PARAFUSO DE FIXACAO M5	Material	UN	2	1,3	2,60	
								MO sem LS : 2,70	LS : 3,20	MO com LS : 5,90
								Valor do BDI : N/D	Valor com BDI : N/D	
[179]	Composição	SINAPI	93664	DISJUNTOR BIPOLAR TIPO DIN, CORRENTE NOMINAL DE 32A - FORNECIMENTO E INSTALAÇÃO. AF_10/2020	INSTALACAO	UN		1	58,23	58,23
	Tipo	Banco	Código	Descrição	Classe/Tipo	Unidade	Quantidade	Preço s/ BDI	Total	
	Composição Auxiliar	SINAPI	88264	ELETRICISTA COM ENCARGOS COMPLEMENTARES	SEDI - SERVICOS DIVERSOS	H	0,1823	31,77	5,79	
	Composição Auxiliar	SINAPI	88247	AUXILIAR DE ELETRICISTA COM ENCARGOS COMPLEMENTARES	SEDI - SERVICOS DIVERSOS	H	0,1823	28,17	5,13	
	Insumo	SINAPI	34616	DISJUNTOR TERMOMAGNETICO PARA TRILHO DIN (IEC), BIPOLAR, 6 - 32 A	Material	UN	1	44,21	44,21	
	Insumo	SINAPI	1573	TERMINAL A COMPRESSAO EM COBRE ESTANHADO PARA CABO 6 MM2, 1 FURO E 1 COMPRESSAO, PARA PARAFUSO DE FIXACAO M6	Material	UN	2	1,55	3,10	
								MO sem LS : 3,71	LS : 4,41	MO com LS : 8,12
								Valor do BDI : N/D	Valor com BDI : N/D	
[180]	Composição	SINAPI	93654	DISJUNTOR MONOPOLAR TIPO DIN, CORRENTE NOMINAL DE 16A - FORNECIMENTO E INSTALAÇÃO. AF_10/2020	INSTALACAO	UN		1	11,56	11,56
	Tipo	Banco	Código	Descrição	Classe/Tipo	Unidade	Quantidade	Preço s/ BDI	Total	
	Composição Auxiliar	SINAPI	88264	ELETRICISTA COM ENCARGOS COMPLEMENTARES	SEDI - SERVICOS DIVERSOS	H	0,0476	31,77	1,51	
	Composição Auxiliar	SINAPI	88247	AUXILIAR DE ELETRICISTA COM ENCARGOS COMPLEMENTARES	SEDI - SERVICOS DIVERSOS	H	0,0476	28,17	1,34	
	Insumo	SINAPI	34653	DISJUNTOR TERMOMAGNETICO PARA TRILHO DIN (IEC), MONOPOLAR, 6 - 32 A	Material	UN	1	7,71	7,71	
	Insumo	SINAPI	1570	TERMINAL A COMPRESSAO EM COBRE ESTANHADO PARA CABO 2,5 MM2, 1 FURO E 1 COMPRESSAO, PARA PARAFUSO DE FIXACAO M5	Material	UN	1	1	1,00	
								MO sem LS : 0,96	LS : 1,15	MO com LS : 2,11
								Valor do BDI : N/D	Valor com BDI : N/D	
[181]	Composição	SINAPI	93673	DISJUNTOR TRIPOLAR TIPO DIN, CORRENTE NOMINAL DE 50A - FORNECIMENTO E INSTALAÇÃO. AF_10/2020	INSTALACAO	UN		1	94,16	94,16
	Tipo	Banco	Código	Descrição	Classe/Tipo	Unidade	Quantidade	Preço s/ BDI	Total	
	Insumo	SINAPI	1575	TERMINAL A COMPRESSAO EM COBRE ESTANHADO PARA CABO 16 MM2, 1 FURO E 1 COMPRESSAO, PARA PARAFUSO DE FIXACAO M6	Material	UN	3	1,99	5,97	
	Composição Auxiliar	SINAPI	88264	ELETRICISTA COM ENCARGOS COMPLEMENTARES	SEDI - SERVICOS DIVERSOS	H	0,5677	31,77	18,03	
	Composição Auxiliar	SINAPI	88247	AUXILIAR DE ELETRICISTA COM ENCARGOS COMPLEMENTARES	SEDI - SERVICOS DIVERSOS	H	0,5677	28,17	15,99	
	Insumo	SINAPI	34709	DISJUNTOR TERMOMAGNETICO PARA TRILHO DIN (IEC), TRIPOLAR, 10 - 50 A	Material	UN	1	54,17	54,17	
								MO sem LS : 11,58	LS : 13,74	MO com LS : 25,32
								Valor do BDI : N/D	Valor com BDI : N/D	
[182]	Composição	SINAPI	88264	ELETRICISTA COM ENCARGOS COMPLEMENTARES	SERVICOS DIVERSOS	H		1	31,77	31,77
	Tipo	Banco	Código	Descrição	Classe/Tipo	Unidade	Quantidade	Preço s/ BDI	Total	
	Insumo	SINAPI	37371	TRANSPORTE - HORISTA (COLETADO CAIXA - ENCARGOS COMPLEMENTARES)	Material	H	1	0,6	0,60	
	Composição Auxiliar	SINAPI	95332	CURSO DE CAPACITAÇÃO PARA ELETRICISTA (ENCARGOS COMPLEMENTARES) - HORISTA	SEDI - SERVICOS DIVERSOS	H	1	0,86	0,86	
	Insumo	SINAPI	37370	ALIMENTACAO - HORISTA (COLETADO CAIXA - ENCARGOS COMPLEMENTARES)	Material	H	1	3,44	3,44	
	Insumo	SINAPI	43484	EPI - FAMILIA ELETRICISTA - HORISTA (ENCARGOS COMPLEMENTARES - COLETADO CAIXA)	Material	H	1	1,26	1,26	
	Insumo	SINAPI	2436	ELETRICISTA (HORISTA)	Mão de Obra	H	1	23,24	23,24	
	Insumo	SINAPI	43460	FERRAMENTAS - FAMILIA ELETRICISTA - HORISTA (ENCARGOS COMPLEMENTARES - COLETADO CAIXA)	Material	H	1	0,86	0,86	
	Insumo	SINAPI	37373	SEGURO - HORISTA (COLETADO CAIXA - ENCARGOS COMPLEMENTARES)	Material	H	1	0,08	0,08	
	Insumo	SINAPI	37372	EXAMES - HORISTA (COLETADO CAIXA - ENCARGOS COMPLEMENTARES)	Material	H	1	1,43	1,43	



GOVERNO DO ESTADO DE RONDÔNIA

SECRETARIA DE ESTADO DE OBRAS E SERVIÇOS PÚBLICOS – SEOSP/RO

TELEFONE: (69) 3212-8107

AVENIDA FAQUAR – ESPLANADA DAS SENCRETARAS, BAIRRO: PEDRINHAS

PORTO VELHO - RO - CEP: 76.801-470

CNPJ: 37.621.806.0001 - 07

RESP.TÉCNICO - ATUALIZAÇÃO DO ORÇAMENTO

Diego Expedito Martins de Oliveira - CREA 8154 D/RO

Jayne Carlos Piovesan -CREA 8125 D/RO

Josiane Beatriz Faustino - CREA 47100 D/MG

DADOS CADASTRAIS

OBJETO: Conclusão da Obra Inacabada Anexo ao Centro Político Administrativo

ENDEREÇO: Av. Farquar, s/n., Palácio Rio Madeira, Bairro Pedrinhas, CEP: 76.801-470

DATA BASE: fev/25

TABELAS REFERÊNCIAS

SINAPI: RO 02/2025 (não desonerado)

SBC: PVH 02/2025

SICRO:RO: 10/2024

ORSE:SE: 12/2024

BDI GERAL: 22,88%

BDI DIFERENCIADO: 15,28%

COMPOSIÇÕES DE CUSTOS UNITÁRIOS - PRINCIPAIS										
Tipo	Banco	Código	Descrição	Classe/Tipo	Unidade	Quantidade	Preço s/ BDI	Total		
					MO sem LS :	11,02	LS :	13,08	MO com LS :	24,10
					Valor do BDI :	N/D			Valor com BDI :	N/D
[183]	Composição	SINAPI	91845	ELETRODUTO FLEXÍVEL CORRUGADO REFORÇADO, PVC, DN 25 MM (3/4"), PARA CIRCUITOS TERMINAIS, INSTALADO EM LAJE - FORNECIMENTO E	INSTALACAO	M	1	9,15	9,15	
	Tipo	Banco	Código	Descrição	Classe/Tipo	Unidade	Quantidade	Preço s/ BDI	Total	
	Composição Auxiliar	SINAPI		88247 AUXILIAR DE ELETRICISTA COM ENCARGOS COMPLEMENTARES	SEDI - SERVICOS DIVERSOS	H	0,071	28,17	2,00	
	Insumo	SINAPI		43132 ARAME RECOZIDO 16 BWG, D = 1,65 MM (0,016 KG/M) OU 18 BWG, D = 1,25 MM (0,01 KG/M)	Material	KG	0,0018	25,41	0,04	
	Insumo	SINAPI		39244 ELETRODUTO PVC FLEXIVEL CORRUGADO, REFORCADO, COR LARANJA, DE 25 MM, PARA LAJES E PISOS	Material	M	1,1	4,42	4,86	
	Composição Auxiliar	SINAPI		88264 ELETRICISTA COM ENCARGOS COMPLEMENTARES	SEDI - SERVICOS DIVERSOS	H	0,071	31,77	2,25	
					MO sem LS :	1,44	LS :	1,72	MO com LS :	3,16
					Valor do BDI :	N/D			Valor com BDI :	N/D
[184]	Composição	SINAPI	93010	ELETRODUTO RÍGIDO ROSCÁVEL, PVC, DN 75 MM (2 1/2"), PARA REDE ENTERRADA DE DISTRIBUIÇÃO DE ENERGIA ELÉTRICA - FORNECIMENTO E	INSTALACAO	M	1	42,3	42,30	
	Tipo	Banco	Código	Descrição	Classe/Tipo	Unidade	Quantidade	Preço s/ BDI	Total	
	Composição Auxiliar	SINAPI		88264 ELETRICISTA COM ENCARGOS COMPLEMENTARES	SEDI - SERVICOS DIVERSOS	H	0,1542	31,77	4,89	
	Composição Auxiliar	SINAPI		88247 AUXILIAR DE ELETRICISTA COM ENCARGOS COMPLEMENTARES	SEDI - SERVICOS DIVERSOS	H	0,1542	28,17	4,34	
	Insumo	SINAPI		2682 ELETRODUTO DE PVC RIGIDO ROSCAVEL DE 2 1/2 ", SEM LUVA	Material	M	1,1	30,07	33,07	
					MO sem LS :	3,14	LS :	3,73	MO com LS :	6,87
					Valor do BDI :	N/D			Valor com BDI :	N/D
[185]	Composição	SINAPI	95727	ELETRODUTO RÍGIDO SOLDÁVEL, PVC, DN 25 MM (3/4"), APARENTE - FORNECIMENTO E INSTALAÇÃO. AF_10/2022_PA	INSTALACAO	M	1	23,16	23,16	
	Tipo	Banco	Código	Descrição	Classe/Tipo	Unidade	Quantidade	Preço s/ BDI	Total	
	Composição Auxiliar	SINAPI		91170 PERFIL 1 1/4", FIXADA EM PERFILADO EM LAJE. AF_09/2023_PS	INHI - INSTALACOES HIDRO SANITARIAS	M	1	12,47	12,47	
	Composição Auxiliar	SINAPI		88264 ELETRICISTA COM ENCARGOS COMPLEMENTARES	SEDI - SERVICOS DIVERSOS	H	0,122	31,77	3,87	
	Composição Auxiliar	SINAPI		88247 AUXILIAR DE ELETRICISTA COM ENCARGOS COMPLEMENTARES	SEDI - SERVICOS DIVERSOS	H	0,122	28,17	3,43	
	Insumo	SINAPI		2678 ELETRODUTO DE PVC RIGIDO SOLDAVEL, CLASSE B, DE 25 MM	Material	M	1,0538	3,22	3,39	
					MO sem LS :	5,10	LS :	6,06	MO com LS :	11,16
					Valor do BDI :	N/D			Valor com BDI :	N/D
[186]	Composição	SINAPI	95728	ELETRODUTO RÍGIDO SOLDÁVEL, PVC, DN 32 MM (1"), APARENTE - FORNECIMENTO E INSTALAÇÃO. AF_10/2022_PA	INSTALACAO	M	1	29,85	29,85	
	Tipo	Banco	Código	Descrição	Classe/Tipo	Unidade	Quantidade	Preço s/ BDI	Total	
	Composição Auxiliar	SINAPI		88264 ELETRICISTA COM ENCARGOS COMPLEMENTARES	SEDI - SERVICOS DIVERSOS	H	0,203	31,77	6,44	
	Composição Auxiliar	SINAPI		88247 AUXILIAR DE ELETRICISTA COM ENCARGOS COMPLEMENTARES	SEDI - SERVICOS DIVERSOS	H	0,203	28,17	5,71	
	Insumo	SINAPI		2679 ELETRODUTO DE PVC RIGIDO SOLDAVEL, CLASSE B, DE 32 MM	Material	M	1,0538	4,97	5,23	
	Composição Auxiliar	SINAPI		91170 PERFIL 1 1/4", FIXADA EM PERFILADO EM LAJE. AF_09/2023_PS	INHI - INSTALACOES HIDRO SANITARIAS	M	1	12,47	12,47	
					MO sem LS :	6,75	LS :	8,02	MO com LS :	14,77
					Valor do BDI :	N/D			Valor com BDI :	N/D
[187]	Composição	SINAPI	87527	EMBOÇO, EM ARGAMASSA TRAÇO 1:2:8, PREPARO MECÂNICO, APLICADO MANUALMENTE EM PAREDES INTERNAS DE AMBIENTES COM ÁREA MENOR	REVESTIMENTO E	M2	1	46,15	46,15	
	Tipo	Banco	Código	Descrição	Classe/Tipo	Unidade	Quantidade	Preço s/ BDI	Total	
	Composição Auxiliar	SINAPI		88309 PEDREIRO COM ENCARGOS COMPLEMENTARES	SEDI - SERVICOS DIVERSOS	H	0,5514	30,21	16,65	
	Composição Auxiliar	SINAPI		87292 AF_08/2019	SEDI - SERVICOS DIVERSOS	M3	0,0304	735,52	22,35	
	Composição Auxiliar	SINAPI		88316 SERVENTE COM ENCARGOS COMPLEMENTARES	SEDI - SERVICOS DIVERSOS	H	0,2757	25,95	7,15	
					MO sem LS :	9,20	LS :	10,92	MO com LS :	20,12
					Valor do BDI :	N/D			Valor com BDI :	N/D
[188]	Composição	SINAPI	88267	ENCANADOR OU BOMBEIRO HIDRÁULICO COM ENCARGOS COMPLEMENTARES	SERVICOS DIVERSOS	H	1	29,51	29,51	
	Tipo	Banco	Código	Descrição	Classe/Tipo	Unidade	Quantidade	Preço s/ BDI	Total	

184/240



GOVERNO DO ESTADO DE RONDÔNIA
SECRETARIA DE ESTADO DE OBRAS E SERVIÇOS PÚBLICOS – SEOSP/RO
TELEFONE: (69) 3212-8107
AVENIDA FAQUAR – ESPLANADA DAS SENCREтарAS, BAIRRO: PEDRINHAS
PORTO VELHO - RO - CEP: 76.801-470
CNPJ: 37.621.806.0001 - 07

RESP.TÉCNICO - ATUALIZAÇÃO DO ORÇAMENTO
Diego Expedito Martins de Oliveira - CREA 8154 D/RO
Jayne Carlos Piovesan -CREA 8125 D/RO
Josiane Beatriz Faustino - CREA 47100 D/MG

DADOS CADASTRAIS

OBJETO: Conclusão da Obra Inacabada Anexo ao Centro Político Administrativo
ENDEREÇO: Av. Farquar, s/n., Palácio Rio Madeira, Bairro Pedrinhas, CEP: 76.801-470
DATA BASE: fev/25



TABELAS REFERÊNCIAS
SINAPI: RO 02/2025 (não desonerado)
SBC: PVH 02/2025
SICRO:RO: 10/2024
ORSE:SE: 12/2024

BDI GERAL: 22,88%
BDI DIFERENCIADO: 15,28%

COMPOSIÇÕES DE CUSTOS UNITÁRIOS - PRINCIPAIS										
Tipo	Banco	Código	Descrição	Classe/Tipo	Unidade	Quantidade	Preço s/ BDI	Total		
Insumo	SINAPI	43485	EPI - FAMILIA ENCANADOR - HORISTA (ENCARGOS COMPLEMENTARES - COLETADO CAIXA)	Material	H	1	1,13	1,13		
Insumo	SINAPI	2696	ENCANADOR OU BOMBEIRO HIDRAULICO (HORISTA)	Mão de Obra	H	1	22,13	22,13		
Insumo	SINAPI	43461	FERRAMENTAS - FAMILIA ENCANADOR - HORISTA (ENCARGOS COMPLEMENTARES - COLETADO CAIXA)	Material	H	1	0,31	0,31		
Insumo	SINAPI	37373	SEGURO - HORISTA (COLETADO CAIXA - ENCARGOS COMPLEMENTARES)	Material	H	1	0,08	0,08		
Insumo	SINAPI	37372	EXAMES - HORISTA (COLETADO CAIXA - ENCARGOS COMPLEMENTARES)	Material	H	1	1,43	1,43		
Insumo	SINAPI	37371	TRANSPORTE - HORISTA (COLETADO CAIXA - ENCARGOS COMPLEMENTARES)	Material	H	1	0,6	0,60		
Composição Auxiliar	SINAPI	95335	CURSO DE CAPACITAÇÃO PARA ENCANADOR OU BOMBEIRO HIDRÁULICO (ENCARGOS COMPLEMENTARES) - HORISTA	SEDI - SERVICOS DIVERSOS	H	1	0,39	0,39		
Insumo	SINAPI	37370	ALIMENTACAO - HORISTA (COLETADO CAIXA - ENCARGOS COMPLEMENTARES)	Material	H	1	3,44	3,44		
					MO sem LS :	10,30	LS :	12,22	MO com LS :	22,52
					Valor do BDI : N/D		Valor com BDI : N/D			
[189]	Composição	SINAPI	93572	ENCARREGADO GERAL DE OBRAS COM ENCARGOS COMPLEMENTARES	SERVICOS DIVERSOS	MES	1	4984,56	4.984,56	
	Tipo	Banco	Código	Descrição	Classe/Tipo	Unidade	Quantidade	Preço s/ BDI	Total	
	Insumo	SINAPI	40864	SEGURO - MENSALISTA (COLETADO CAIXA - ENCARGOS COMPLEMENTARES)	Material	MES	1	15,46	15,46	
	Insumo	SINAPI	40863	EXAMES - MENSALISTA (COLETADO CAIXA - ENCARGOS COMPLEMENTARES)	Material	MES	1	270,51	270,51	
	Insumo	SINAPI	40818	ENCARREGADO GERAL DE OBRAS (MENSALISTA)	Mão de Obra	MES	1	4371,33	4.371,33	
	Composição Auxiliar	SINAPI	95422	CURSO DE CAPACITAÇÃO PARA ENCARREGADO GERAL DE OBRAS (ENCARGOS COMPLEMENTARES) - MENSALISTA	SEDI - SERVICOS DIVERSOS	MES	1	69,81	69,81	
	Insumo	SINAPI	43499	EPI - FAMILIA ENCARREGADO GERAL - MENSALISTA (ENCARGOS COMPLEMENTARES - COLETADO CAIXA)	Material	MES	1	241,99	241,99	
	Insumo	SINAPI	43475	FERRAMENTAS - FAMILIA ENCARREGADO GERAL - MENSALISTA (ENCARGOS COMPLEMENTARES - COLETADO CAIXA)	Material	MES	1	15,46	15,46	
					MO sem LS :	2.574,87	LS :	1.866,27	MO com LS :	4.441,14
					Valor do BDI : N/D		Valor com BDI : N/D			
[190]	Composição	SINAPI	86884	ENGATE FLEXÍVEL EM PLÁSTICO BRANCO, 1/2" X 30CM - FORNECIMENTO E INSTALAÇÃO. AF_01/2020	INSTALACOES HIDRO	UN	1	11,6	11,60	
	Tipo	Banco	Código	Descrição	Classe/Tipo	Unidade	Quantidade	Preço s/ BDI	Total	
	Insumo	SINAPI	3146	FITA VEDA ROSCA EM ROLOS DE 18 MM X 10 M (L X C)	Material	UN	0,021	3,2	0,06	
	Composição Auxiliar	SINAPI	88316	SERVENTE COM ENCARGOS COMPLEMENTARES	SEDI - SERVICOS DIVERSOS	H	0,0481	25,95	1,24	
	Composição Auxiliar	SINAPI	88267	ENCANADOR OU BOMBEIRO HIDRÁULICO COM ENCARGOS COMPLEMENTARES	SEDI - SERVICOS DIVERSOS	H	0,1525	29,51	4,50	
	Insumo	SINAPI	6141	ENGATE/RABICHO FLEXIVEL PLASTICO (PVC OU ABS) BRANCO 1/2" X 30 CM	Material	UN	1	5,8	5,80	
					MO sem LS :	1,97	LS :	2,34	MO com LS :	4,31
					Valor do BDI : N/D		Valor com BDI : N/D			
[191]	Composição	SINAPI	86885	ENGATE FLEXÍVEL EM PLÁSTICO BRANCO, 1/2" X 40CM - FORNECIMENTO E INSTALAÇÃO. AF_01/2020	INSTALACOES HIDRO	UN	1	13,11	13,11	
	Tipo	Banco	Código	Descrição	Classe/Tipo	Unidade	Quantidade	Preço s/ BDI	Total	
	Composição Auxiliar	SINAPI	88316	SERVENTE COM ENCARGOS COMPLEMENTARES	SEDI - SERVICOS DIVERSOS	H	0,0481	25,95	1,24	
	Composição Auxiliar	SINAPI	88267	ENCANADOR OU BOMBEIRO HIDRÁULICO COM ENCARGOS COMPLEMENTARES	SEDI - SERVICOS DIVERSOS	H	0,1525	29,51	4,50	
	Insumo	SINAPI	11681	ENGATE/RABICHO FLEXIVEL PLASTICO (PVC OU ABS) BRANCO 1/2" X 40 CM	Material	UN	1	7,31	7,31	
	Insumo	SINAPI	3146	FITA VEDA ROSCA EM ROLOS DE 18 MM X 10 M (L X C)	Material	UN	0,021	3,2	0,06	
					MO sem LS :	1,97	LS :	2,34	MO com LS :	4,31
					Valor do BDI : N/D		Valor com BDI : N/D			
[192]	Composição	SINAPI	93565	ENGENHEIRO CIVIL DE OBRA JUNIOR COM ENCARGOS COMPLEMENTARES	SERVICOS DIVERSOS	MES	1	22936,88	22.936,88	
	Tipo	Banco	Código	Descrição	Classe/Tipo	Unidade	Quantidade	Preço s/ BDI	Total	
	Insumo	SINAPI	40811	ENGENHEIRO CIVIL DE OBRA JUNIOR (MENSALISTA)	Mão de Obra	MES	1	22255,09	22.255,09	
	Composição Auxiliar	SINAPI	95415	CURSO DE CAPACITAÇÃO PARA ENGENHEIRO CIVIL DE OBRA JÚNIOR (ENCARGOS COMPLEMENTARES) - MENSALISTA	SEDI - SERVICOS DIVERSOS	MES	1	247,47	247,47	
	Insumo	SINAPI	43498	EPI - FAMILIA ENGENHEIRO CIVIL - MENSALISTA (ENCARGOS COMPLEMENTARES - COLETADO CAIXA)	Material	MES	1	146	146,00	
	Insumo	SINAPI	43474	FERRAMENTAS - FAMILIA ENGENHEIRO CIVIL - MENSALISTA (ENCARGOS COMPLEMENTARES - COLETADO CAIXA)	Material	MES	1	2,35	2,35	
	Insumo	SINAPI	40864	SEGURO - MENSALISTA (COLETADO CAIXA - ENCARGOS COMPLEMENTARES)	Material	MES	1	15,46	15,46	
	Insumo	SINAPI	40863	EXAMES - MENSALISTA (COLETADO CAIXA - ENCARGOS COMPLEMENTARES)	Material	MES	1	270,51	270,51	
					MO sem LS :	13.046,47	LS :	9.456,09	MO com LS :	22.502,56
					Valor do BDI : N/D		Valor com BDI : N/D			

RESP.TÉCNICO - ATUALIZAÇÃO DO ORÇAMENTO
Diego Expedito Martins de Oliveira - CREA 8154 D/RO
Jayne Carlos Piovesan -CREA 8125 D/RO
Josiane Beatriz Faustino - CREA 47100 D/MG

DADOS CADASTRAIS

OBJETO: Conclusão da Obra Inacabada Anexo ao Centro Político Administrativo
ENDEREÇO: Av. Farquar, s/n.", Palácio Rio Madeira, Bairro Pedrinhas, CEP: 76.801-470
DATA BASE: fev/25

TABELAS REFERÊNCIAS
SINAPI: RO 02/2025 (não desonerado)
SBC: PVH 02/2025
SICRO:RO: 10/2024
ORSE:SE: 12/2024

BDI GERAL: 22,88%
BDI DIFERENCIADO: 15,28%

COMPOSIÇÕES DE CUSTOS UNITÁRIOS - PRINCIPAIS										
	Tipo	Banco	Código	Descrição	Classe/Tipo	Unidade	Quantidade	Preço s/ BDI	Total	
[193]	Composição	SINAPI		90778 ENGENHEIRO CIVIL DE OBRA PLENO COM ENCARGOS COMPLEMENTARES	SERVICOS DIVERSOS	H		1	138,91	138,91
	Tipo	Banco	Código	Descrição	Classe/Tipo	Unidade	Quantidade	Preço s/ BDI	Total	
	Insumo	SINAPI		2707 ENGENHEIRO CIVIL DE OBRA PLENO (HORISTA)	Mão de Obra	H		1	134,64	134,64
	Composição Auxiliar	SINAPI		95403 CURSO DE CAPACITAÇÃO PARA ENGENHEIRO CIVIL DE OBRA PLENO (ENCARGOS COMPLEMENTARES) - HORISTA	SEDI - SERVICOS DIVERSOS	H		1	1,98	1,98
	Insumo	SINAPI		43486 EPI - FAMILIA ENGENHEIRO CIVIL - HORISTA (ENCARGOS COMPLEMENTARES - COLETADO CAIXA)	Material	H		1	0,77	0,77
	Insumo	SINAPI		43462 FERRAMENTAS - FAMILIA ENGENHEIRO CIVIL - HORISTA (ENCARGOS COMPLEMENTARES - COLETADO CAIXA)	Material	H		1	0,01	0,01
	Insumo	SINAPI		37373 SEGURO - HORISTA (COLETADO CAIXA - ENCARGOS COMPLEMENTARES)	Material	H		1	0,08	0,08
	Insumo	SINAPI		37372 EXAMES - HORISTA (COLETADO CAIXA - ENCARGOS COMPLEMENTARES)	Material	H		1	1,43	1,43
					MO sem LS : Valor do BDI : N/D	62,46	LS :	74,16	MO com LS : Valor com BDI : N/D	136,62
[194]	Composição	SINAPI		93358 ESCAVAÇÃO MANUAL DE VALA. AF_09/2024	MOVIMENTO DE TERRA	M3		1	102,65	102,65
	Tipo	Banco	Código	Descrição	Classe/Tipo	Unidade	Quantidade	Preço s/ BDI	Total	
	Composição Auxiliar	SINAPI		88316 SERVENTE COM ENCARGOS COMPLEMENTARES	SEDI - SERVICOS DIVERSOS	H		3,9557667	25,95	102,65
					MO sem LS : Valor do BDI : N/D	33,28	LS :	39,51	MO com LS : Valor com BDI : N/D	72,79
[195]	Composição	SINAPI		5632 ESCAFADEIRA HIDRÁULICA SOBRE ESTEIRAS, CAÇAMBA 0,80 M3, PESO OPERACIONAL 17 T, POTENCIA BRUTA 111 HP - CHI DIURNO. AF_06/2014	CUSTOS HORÁRIOS DE	CHI		1	101,31	101,31
	Tipo	Banco	Código	Descrição	Classe/Tipo	Unidade	Quantidade	Preço s/ BDI	Total	
	Composição Auxiliar	SINAPI		88294 OPERADOR DE ESCAFADEIRA COM ENCARGOS COMPLEMENTARES	SEDI - SERVICOS DIVERSOS	H		1	31,93	31,93
	Composição Auxiliar	SINAPI		5628 ESCAFADEIRA HIDRÁULICA SOBRE ESTEIRAS, CAÇAMBA 0,80 M3, PESO OPERACIONAL 17 T, POTENCIA BRUTA 111 HP - JUROS. AF_06/2014	EQUIPAMENTOS	H		1	14,5	14,50
	Composição Auxiliar	SINAPI		5627 ESCAFADEIRA HIDRÁULICA SOBRE ESTEIRAS, CAÇAMBA 0,80 M3, PESO OPERACIONAL 17 T, POTENCIA BRUTA 111 HP - DEPRECIAÇÃO. AF_06/2014	EQUIPAMENTOS	H		1	54,88	54,88
					MO sem LS : Valor do BDI : N/D	11,65	LS :	13,83	MO com LS : Valor com BDI : N/D	25,48
[196]	Composição	SINAPI		5631 ESCAFADEIRA HIDRÁULICA SOBRE ESTEIRAS, CAÇAMBA 0,80 M3, PESO OPERACIONAL 17 T, POTENCIA BRUTA 111 HP - CHP DIURNO. AF_06/2014	CUSTOS HORÁRIOS DE	CHP		1	244,65	244,65
	Tipo	Banco	Código	Descrição	Classe/Tipo	Unidade	Quantidade	Preço s/ BDI	Total	
	Composição Auxiliar	SINAPI		5630 ESCAFADEIRA HIDRÁULICA SOBRE ESTEIRAS, CAÇAMBA 0,80 M3, PESO OPERACIONAL 17 T, POTENCIA BRUTA 111 HP - MATERIAIS NA OPERAÇÃO. AF_06/2014	EQUIPAMENTOS	H		1	74,74	74,74
	Composição Auxiliar	SINAPI		5629 ESCAFADEIRA HIDRÁULICA SOBRE ESTEIRAS, CAÇAMBA 0,80 M3, PESO OPERACIONAL 17 T, POTENCIA BRUTA 111 HP - MANUTENÇÃO. AF_06/2014	EQUIPAMENTOS	H		1	68,6	68,60
	Composição Auxiliar	SINAPI		5628 ESCAFADEIRA HIDRÁULICA SOBRE ESTEIRAS, CAÇAMBA 0,80 M3, PESO OPERACIONAL 17 T, POTENCIA BRUTA 111 HP - JUROS. AF_06/2014	EQUIPAMENTOS	H		1	14,5	14,50
	Composição Auxiliar	SINAPI		5627 ESCAFADEIRA HIDRÁULICA SOBRE ESTEIRAS, CAÇAMBA 0,80 M3, PESO OPERACIONAL 17 T, POTENCIA BRUTA 111 HP - DEPRECIAÇÃO. AF_06/2014	EQUIPAMENTOS	H		1	54,88	54,88
	Composição Auxiliar	SINAPI		88294 OPERADOR DE ESCAFADEIRA COM ENCARGOS COMPLEMENTARES	SEDI - SERVICOS DIVERSOS	H		1	31,93	31,93
					MO sem LS : Valor do BDI : N/D	11,65	LS :	13,83	MO com LS : Valor com BDI : N/D	25,48
[197]	Composição	SINAPI		5627 ESCAFADEIRA HIDRÁULICA SOBRE ESTEIRAS, CAÇAMBA 0,80 M3, PESO OPERACIONAL 17 T, POTENCIA BRUTA 111 HP - DEPRECIAÇÃO. AF_06/2014	CUSTOS HORÁRIOS DE	H		1	54,88	54,88
	Tipo	Banco	Código	Descrição	Classe/Tipo	Unidade	Quantidade	Preço s/ BDI	Total	
	Insumo	SINAPI		10685 ESCAFADEIRA HIDRAULICA SOBRE ESTEIRAS, CACAMBA 0,80M3, PESO OPERACIONAL 17T, POTENCIA BRUTA 111HP	Equipamento	UN		0,000056	980000	54,88
					MO sem LS : Valor do BDI : N/D	0,00	LS :	0,00	MO com LS : Valor com BDI : N/D	0,00
[198]	Composição	SINAPI		5628 ESCAFADEIRA HIDRÁULICA SOBRE ESTEIRAS, CAÇAMBA 0,80 M3, PESO OPERACIONAL 17 T, POTENCIA BRUTA 111 HP - JUROS. AF_06/2014	CUSTOS HORÁRIOS DE	H		1	14,5	14,50
	Tipo	Banco	Código	Descrição	Classe/Tipo	Unidade	Quantidade	Preço s/ BDI	Total	
	Insumo	SINAPI		10685 ESCAFADEIRA HIDRAULICA SOBRE ESTEIRAS, CACAMBA 0,80M3, PESO OPERACIONAL 17T, POTENCIA BRUTA 111HP	Equipamento	UN		0,0000148	980000	14,50
					MO sem LS : Valor do BDI : N/D	0,00	LS :	0,00	MO com LS : Valor com BDI : N/D	0,00



GOVERNO DO ESTADO DE RONDÔNIA
SECRETARIA DE ESTADO DE OBRAS E SERVIÇOS PÚBLICOS – SEOSP/RO
TELEFONE: (69) 3212-8107
AVENIDA FAQUAR – ESPLANADA DAS SENCRETARAS, BAIRRO: PEDRINHAS
PORTO VELHO - RO - CEP: 76.801-470
CNPJ: 37.621.806.0001 - 07

RESP.TÉCNICO - ATUALIZAÇÃO DO ORÇAMENTO
Diego Expedito Martins de Oliveira - CREA 8154 D/RO
Jayne Carlos Piovesan -CREA 8125 D/RO
Josiane Beatriz Faustino - CREA 47100 D/MG

DADOS CADASTRAIS

OBJETO: Conclusão da Obra Inacabada Anexo ao Centro Político Administrativo
ENDEREÇO: Av. Farquar, s/n.", Palácio Rio Madeira, Bairro Pedrinhas, CEP: 76.801-470
DATA BASE: fev/25



TABELAS REFERÊNCIAS
SINAPI: RO 02/2025 (não desonerado)
SBC: PVH 02/2025
SICRO:RO: 10/2024
ORSE:SE: 12/2024

BDI GERAL: 22,88%
BDI DIFERENCIADO: 15,28%

COMPOSIÇÕES DE CUSTOS UNITÁRIOS - PRINCIPAIS										
	Tipo	Banco	Código	Descrição	Classe/Tipo	Unidade	Quantidade	Preço s/ BDI	Total	
[199]	Composição	SINAPI	5629	ESCAVADEIRA HIDRÁULICA SOBRE ESTEIRAS, CAÇAMBA 0,80 M3, PESO OPERACIONAL 17 T, POTENCIA BRUTA 111 HP - MANUTENÇÃO. AF_06/2014	CUSTOS HORÁRIOS DE	H	1	68,6	68,60	
	Tipo	Banco	Código	Descrição	Classe/Tipo	Unidade	Quantidade	Preço s/ BDI	Total	
	Insumo	SINAPI	10685	ESCAVADEIRA HIDRAULICA SOBRE ESTEIRAS, CACAMBA 0,80M3, PESO OPERACIONAL 17T, POTENCIA BRUTA 111HP	Equipamento	UN	0,00007	980000	68,60	
					MO sem LS :	0,00	LS :	0,00	MO com LS :	0,00
					Valor do BDI :	N/D			Valor com BDI :	N/D
[200]	Composição	SINAPI	5630	ESCAVADEIRA HIDRÁULICA SOBRE ESTEIRAS, CAÇAMBA 0,80 M3, PESO OPERACIONAL 17 T, POTENCIA BRUTA 111 HP - MATERIAIS NA OPERAÇÃO.	CUSTOS HORÁRIOS DE	H	1	74,74	74,74	
	Tipo	Banco	Código	Descrição	Classe/Tipo	Unidade	Quantidade	Preço s/ BDI	Total	
	Insumo	SINAPI	4221	OLEO DIESEL COMBUSTIVEL COMUM METROPOLITANO 5-10 OU 5-500	Material	L	10,77	6,94	74,74	
					MO sem LS :	0,00	LS :	0,00	MO com LS :	0,00
					Valor do BDI :	N/D			Valor com BDI :	N/D
[201]	Composição	SINAPI	91486	ESPARGIDOR DE ASFALTO PRESSURIZADO, TANQUE 6 M3 COM ISOLAÇÃO TÉRMICA, AQUECIDO COM 2 MAÇARICOS, COM BARRA ESPARGIDORA 3,60	CUSTOS HORÁRIOS DE	CHI	1	73,86	73,86	
	Tipo	Banco	Código	Descrição	Classe/Tipo	Unidade	Quantidade	Preço s/ BDI	Total	
	Composição Auxiliar	SINAPI	91484	POTÊNCIA 185 CV - IMPOSTOS E SEGUROS. AF_05/2023	EQUIPAMENTOS	H	1	4,3	4,30	
	Composição Auxiliar	SINAPI	91469	POTÊNCIA 185 CV - JUROS. AF_05/2023	EQUIPAMENTOS	H	1	10,65	10,65	
	Composição Auxiliar	SINAPI	91468	POTÊNCIA 185 CV - DEPRECIÇÃO. AF_05/2023	EQUIPAMENTOS	H	1	27,15	27,15	
	Composição Auxiliar	SINAPI	88282	MOTORISTA DE CAMINHÃO COM ENCARGOS COMPLEMENTARES	SEDI - SERVICOS DIVERSOS	H	1	31,76	31,76	
					MO sem LS :	11,57	LS :	13,74	MO com LS :	25,31
					Valor do BDI :	N/D			Valor com BDI :	N/D
[202]	Composição	SINAPI	83362	ESPARGIDOR DE ASFALTO PRESSURIZADO, TANQUE 6 M3 COM ISOLAÇÃO TÉRMICA, AQUECIDO COM 2 MAÇARICOS, COM BARRA ESPARGIDORA 3,60	CUSTOS HORÁRIOS DE	CHP	1	299,32	299,32	
	Tipo	Banco	Código	Descrição	Classe/Tipo	Unidade	Quantidade	Preço s/ BDI	Total	
	Composição Auxiliar	SINAPI	91468	POTÊNCIA 185 CV - DEPRECIÇÃO. AF_05/2023	EQUIPAMENTOS	H	1	27,15	27,15	
	Composição Auxiliar	SINAPI	88282	MOTORISTA DE CAMINHÃO COM ENCARGOS COMPLEMENTARES	SEDI - SERVICOS DIVERSOS	H	1	31,76	31,76	
	Composição Auxiliar	SINAPI	83361	POTÊNCIA 185 CV - MANUTENÇÃO. AF_08/2015	EQUIPAMENTOS	H	1	45,93	45,93	
	Composição Auxiliar	SINAPI	91485	POTÊNCIA 185 CV - MATERIAIS NA OPERAÇÃO. AF_05/2023	EQUIPAMENTOS	H	1	179,53	179,53	
	Composição Auxiliar	SINAPI	91484	POTÊNCIA 185 CV - IMPOSTOS E SEGUROS. AF_05/2023	EQUIPAMENTOS	H	1	4,3	4,30	
	Composição Auxiliar	SINAPI	91469	POTÊNCIA 185 CV - JUROS. AF_05/2023	EQUIPAMENTOS	H	1	10,65	10,65	
					MO sem LS :	11,57	LS :	13,74	MO com LS :	25,31
					Valor do BDI :	N/D			Valor com BDI :	N/D
[203]	Composição	SINAPI	91468	ESPARGIDOR DE ASFALTO PRESSURIZADO, TANQUE 6 M3 COM ISOLAÇÃO TÉRMICA, AQUECIDO COM 2 MAÇARICOS, COM BARRA ESPARGIDORA 3,60	CUSTOS HORÁRIOS DE	H	1	27,15	27,15	
	Tipo	Banco	Código	Descrição	Classe/Tipo	Unidade	Quantidade	Preço s/ BDI	Total	
	Insumo	SINAPI	36484	ESPARGIDOR DE ASFALTO PRESSURIZADO, TANQUE 6 M3 COM ISOLACAO TERMICA, AQUECIDO COM 2 MACARICOS, COM BARRA ESPARGIDORA 3,60 M, A SER MONTADO SOBRE CAMINHAO	Equipamento	UN	0,000032	246246,87	7,87	
	Insumo	SINAPI	37754	CAMINHAO TOCO, PESO BRUTO TOTAL 14300 KG, CARGA UTIL MAXIMA 9480 KG, DISTANCIA ENTRE EIXOS 4,80 M, POTENCIA 185 CV (INCLUI CABINE E CHASSI, NAO INCLUI CARROCERIA)	Equipamento	UN	0,0000343	562250,6	19,28	
					MO sem LS :	0,00	LS :	0,00	MO com LS :	0,00
					Valor do BDI :	N/D			Valor com BDI :	N/D
[204]	Composição	SINAPI	91484	ESPARGIDOR DE ASFALTO PRESSURIZADO, TANQUE 6 M3 COM ISOLAÇÃO TÉRMICA, AQUECIDO COM 2 MAÇARICOS, COM BARRA ESPARGIDORA 3,60	CUSTOS HORÁRIOS DE	H	1	4,3	4,30	
	Tipo	Banco	Código	Descrição	Classe/Tipo	Unidade	Quantidade	Preço s/ BDI	Total	
	Insumo	SINAPI	37754	CAMINHAO TOCO, PESO BRUTO TOTAL 14300 KG, CARGA UTIL MAXIMA 9480 KG, DISTANCIA ENTRE EIXOS 4,80 M, POTENCIA 185 CV (INCLUI CABINE E CHASSI, NAO INCLUI CARROCERIA)	Equipamento	UN	0,0000057	562250,6	3,20	
	Insumo	SINAPI	36484	ESPARGIDOR DE ASFALTO PRESSURIZADO, TANQUE 6 M3 COM ISOLACAO TERMICA, AQUECIDO COM 2 MACARICOS, COM BARRA ESPARGIDORA 3,60 M, A SER MONTADO SOBRE CAMINHAO	Equipamento	UN	0,0000045	246246,87	1,10	
					MO sem LS :	0,00	LS :	0,00	MO com LS :	0,00
					Valor do BDI :	N/D			Valor com BDI :	N/D
[205]	Composição	SINAPI	91469	ESPARGIDOR DE ASFALTO PRESSURIZADO, TANQUE 6 M3 COM ISOLAÇÃO TÉRMICA, AQUECIDO COM 2 MAÇARICOS, COM BARRA ESPARGIDORA 3,60	CUSTOS HORÁRIOS DE	H	1	10,65	10,65	
	Tipo	Banco	Código	Descrição	Classe/Tipo	Unidade	Quantidade	Preço s/ BDI	Total	

RESP.TÉCNICO - ATUALIZAÇÃO DO ORÇAMENTO
Diego Expedito Martins de Oliveira - CREA 8154 D/RO
Jayne Carlos Piovesan -CREA 8125 D/RO
Josiane Beatriz Faustino - CREA 47100 D/MG

DADOS CADASTRAIS

OBJETO: Conclusão da Obra Inacabada Anexo ao Centro Político Administrativo
ENDEREÇO: Av. Farquar, s/n.", Palácio Rio Madeira, Bairro Pedrinhas, CEP: 76.801-470
DATA BASE: fev/25

TABELAS REFERÊNCIAS
SINAPI: RO 02/2025 (não desonerado)
SBC: PVH 02/2025
SICRO:RO: 10/2024
ORSE:SE: 12/2024

BDI GERAL: 22,88%
BDI DIFERENCIADO: 15,28%

COMPOSIÇÕES DE CUSTOS UNITÁRIOS - PRINCIPAIS										
	Tipo	Banco	Código	Descrição	Classe/Tipo	Unidade	Quantidade	Preço s/ BDI	Total	
	Insumo	SINAPI	36484	ESPARGIDOR DE ASFALTO PRESSURIZADO, TANQUE 6 M3 COM ISOLACAO TERMICA, AQUECIDO COM 2 MACARICOS, COM BARRA ESPARGIDORA 3,60 M, A SER MONTADO SOBRE CAMINHAO	Equipamento	UN	0,0000111	246246,87	2,73	
	Insumo	SINAPI	37754	CAMINHAO TOCO, PESO BRUTO TOTAL 14300 KG, CARGA UTIL MAXIMA 9480 KG, DISTANCIA ENTRE EIXOS 4,80 M, POTENCIA 185 CV (INCLUI CABINE E CHASSI, NAO INCLUI CARROCERIA)	Equipamento	UN	0,0000141	562250,6	7,92	
						MO sem LS :	0,00	LS :	0,00	MO com LS :
						Valor do BDI :	N/D			Valor com BDI :
									N/D	
[206]	Composição	SINAPI	83361	ESPARGIDOR DE ASFALTO PRESSURIZADO, TANQUE 6 M3 COM ISOLAÇÃO TÉRMICA, AQUECIDO COM 2 MAÇARICOS, COM BARRA ESPARGIDORA 3,60	CUSTOS HORÁRIOS DE	H	1	45,93	45,93	
	Tipo	Banco	Código	Descrição	Classe/Tipo	Unidade	Quantidade	Preço s/ BDI	Total	
	Insumo	SINAPI	37754	CAMINHAO TOCO, PESO BRUTO TOTAL 14300 KG, CARGA UTIL MAXIMA 9480 KG, DISTANCIA ENTRE EIXOS 4,80 M, POTENCIA 185 CV (INCLUI CABINE E CHASSI, NAO INCLUI CARROCERIA)	Equipamento	UN	0,0000642	562250,6	36,09	
	Insumo	SINAPI	36484	ESPARGIDOR DE ASFALTO PRESSURIZADO, TANQUE 6 M3 COM ISOLACAO TERMICA, AQUECIDO COM 2 MACARICOS, COM BARRA ESPARGIDORA 3,60 M, A SER MONTADO SOBRE CAMINHAO	Equipamento	UN	0,00004	246246,87	9,84	
						MO sem LS :	0,00	LS :	0,00	MO com LS :
						Valor do BDI :	N/D			Valor com BDI :
									N/D	
[207]	Composição	SINAPI	91485	ESPARGIDOR DE ASFALTO PRESSURIZADO, TANQUE 6 M3 COM ISOLAÇÃO TÉRMICA, AQUECIDO COM 2 MAÇARICOS, COM BARRA ESPARGIDORA 3,60	CUSTOS HORÁRIOS DE	H	1	179,53	179,53	
	Tipo	Banco	Código	Descrição	Classe/Tipo	Unidade	Quantidade	Preço s/ BDI	Total	
	Insumo	SINAPI	4221	OLEO DIESEL COMBUSTIVEL COMUM METROPOLITANO S-10 OU S-500	Material	L	25,87	6,94	179,53	
						MO sem LS :	0,00	LS :	0,00	MO com LS :
						Valor do BDI :	N/D			Valor com BDI :
									N/D	
[208]	Composição	SINAPI	101173	ESTACA BROCA DE CONCRETO, DIÂMETRO DE 20CM, ESCAVAÇÃO MANUAL COM TRADO CONCHA, COM ARMADURA DE ARRANQUE. AF_05/2020	FUNDACOES E ESTRUTURAS	M	1	79,21	79,21	
	Tipo	Banco	Código	Descrição	Classe/Tipo	Unidade	Quantidade	Preço s/ BDI	Total	
	Composição Auxiliar	SINAPI	88309	PEDREIRO COM ENCARGOS COMPLEMENTARES	SEDI - SERVICOS DIVERSOS	H	0,486	30,21	14,68	
	Composição Auxiliar	SINAPI	94970	CONCRETO FCK = 20MPa, TRAÇO 1:2,7:3 (EM MASSA SECA DE CIMENTO/ AREIA MÉDIA/ BRITA 1) - PREPARO MECÂNICO COM BETONEIRA 600 L. AF_05/2021	FUES - FUNDACOES E ESTRUTURAS	M3	0,043	704,97	30,31	
	Composição Auxiliar	SINAPI	92803	CORTE E DOBRA DE AÇO CA-50, DIÂMETRO DE 10,0 MM. AF_06/2022	FUES - FUNDACOES E ESTRUTURAS	KG	1,36	12,48	16,97	
	Composição Auxiliar	SINAPI	88316	SERVENTE COM ENCARGOS COMPLEMENTARES	SEDI - SERVICOS DIVERSOS	H	0,665	25,95	17,25	
						MO sem LS :	11,95	LS :	14,19	MO com LS :
						Valor do BDI :	N/D			Valor com BDI :
									N/D	
[209]	Composição	SINAPI	94992	EXECUÇÃO DE PASSEIO (CALÇADA) OU PISO DE CONCRETO COM CONCRETO MOLDADO IN LOCO, FEITO EM OBRA, ACABAMENTO CONVENCIONAL,	PISOS	M2	1	105,33	105,33	
	Tipo	Banco	Código	Descrição	Classe/Tipo	Unidade	Quantidade	Preço s/ BDI	Total	
	Composição Auxiliar	SINAPI	88316	SERVENTE COM ENCARGOS COMPLEMENTARES	SEDI - SERVICOS DIVERSOS	H	0,2459	25,95	6,38	
	Composição Auxiliar	SINAPI	88309	PEDREIRO COM ENCARGOS COMPLEMENTARES	SEDI - SERVICOS DIVERSOS	H	0,1483	30,21	4,48	
	Composição Auxiliar	SINAPI	88262	CARPINTEIRO DE FORMAS COM ENCARGOS COMPLEMENTARES	SEDI - SERVICOS DIVERSOS	H	0,0976	29,8	2,90	
	Insumo	SINAPI	7156	TELA DE AÇO SOLDADA NERVURADA, CA-60, Q-196, (3,11 KG/M2), DIAMETRO DO FIO = 5,0 MM, LARGURA = 2,45 M, ESPACAMENTO DA MALHA = 10 X 10 CM	Material	M2	1,0816	34,16	36,94	
	Insumo	SINAPI	5068	PREGO DE AÇO POLIDO COM CABECA 17 X 21 (2 X 11)	Material	KG	0,024	18,53	0,44	
	Composição Auxiliar	SINAPI	94964	CONCRETO FCK = 20MPa, TRAÇO 1:2,7:3 (EM MASSA SECA DE CIMENTO/ AREIA MÉDIA/ BRITA 1) - PREPARO MECÂNICO COM BETONEIRA 400 L. AF_05/2021	FUES - FUNDACOES E ESTRUTURAS	M3	0,0739	718,95	53,13	
	Insumo	SINAPI	4517	SARRAFO *2,5 X 7,5* CM EM PINUS, MISTA OU EQUIVALENTE DA REGIAO - BRUTA	Material	M	0,45	2,36	1,06	
						MO sem LS :	7,20	LS :	8,55	MO com LS :
						Valor do BDI :	N/D			Valor com BDI :
									N/D	
[210]	Composição	SINAPI	101908	EXTINTOR DE INCÊNDIO PORTÁTIL COM CARGA DE PQS DE 4 KG, CLASSE BC - FORNECIMENTO E INSTALAÇÃO. AF_10/2020_PE	INSTALACOES ESPECIAIS	UN	1	247,5	247,50	
	Tipo	Banco	Código	Descrição	Classe/Tipo	Unidade	Quantidade	Preço s/ BDI	Total	
	Composição Auxiliar	SINAPI	88248	AUXILIAR DE ENCANADOR OU BOMBEIRO HIDRÁULICO COM ENCARGOS COMPLEMENTARES	SEDI - SERVICOS DIVERSOS	H	0,4574	27,11	12,40	
	Insumo	SINAPI	10891	EXTINTOR DE INCENDIO PORTATIL COM CARGA DE PO QUIMICO SECO (PQS) DE 4 KG, CLASSE BC	Material	UN	1	219,99	219,99	
	Insumo	SINAPI	4350	BUCHA DE NYLON, DIAMETRO DO FURO 8 MM, COMPRIMENTO 40 MM, COM PARAFUSO DE ROSCA SOBERBA, CABECA CHATA, FENDA SIMPLES, 4,8 X 50 MM	Material	UN	2	0,81	1,62	
	Composição Auxiliar	SINAPI	88267	ENCANADOR OU BOMBEIRO HIDRÁULICO COM ENCARGOS COMPLEMENTARES	SEDI - SERVICOS DIVERSOS	H	0,4574	29,51	13,49	
						MO sem LS :	8,92	LS :	10,58	MO com LS :
						Valor do BDI :	N/D			Valor com BDI :
									N/D	



GOVERNO DO ESTADO DE RONDÔNIA
SECRETARIA DE ESTADO DE OBRAS E SERVIÇOS PÚBLICOS – SEOSP/RO
TELEFONE: (69) 3212-8107
AVENIDA FAQUAR – ESPLANADA DAS SENCRETARAS, BAIRRO: PEDRINHAS
PORTO VELHO - RO - CEP: 76.801-470
CNPJ: 37.621.806.0001 - 07

RESP.TÉCNICO - ATUALIZAÇÃO DO ORÇAMENTO
Diego Expedito Martins de Oliveira - CREA 8154 D/RO
Jayne Carlos Piovesan -CREA 8125 D/RO
Josiane Beatriz Faustino - CREA 47100 D/MG

DADOS CADASTRAIS

OBJETO: Conclusão da Obra Inacabada Anexo ao Centro Político Administrativo
ENDEREÇO: Av. Farquar, s/n.", Palácio Rio Madeira, Bairro Pedrinhas, CEP: 76.801-470
DATA BASE: fev/25



TABELAS REFERÊNCIAS
SINAPI: RO 02/2025 (não desonerado)
SBC: PVH 02/2025
SICRO:RO: 10/2024
ORSE:SE: 12/2024

BDI GERAL: 22,88%
BDI DIFERENCIADO: 15,28%

COMPOSIÇÕES DE CUSTOS UNITÁRIOS - PRINCIPAIS										
	Tipo	Banco	Código	Descrição	Classe/Tipo	Unidade	Quantidade	Preço s/ BDI	Total	
[211]	Composição	SINAPI	92270	FABRICAÇÃO DE FÔRMA PARA VIGAS, COM MADEIRA SERRADA, E = 25 MM. AF_09/2020	FUNDACOES E ESTRUTURAS	M2	1	161,08	161,08	161,08
	Tipo	Banco	Código	Descrição	Classe/Tipo	Unidade	Quantidade	Preço s/ BDI	Total	
	Insumo	SINAPI	5068	PREGO DE ACO POLIDO COM CABECA 17 X 21 (2 X 11)	Material	KG	0,128	18,53	2,37	
	Composição Auxiliar	SINAPI	91693	SERRA CIRCULAR DE BANCADA COM MOTOR ELÉTRICO POTÊNCIA DE 5HP, COM COIFA PARA DISCO 10" - CHI DIURNO. AF_08/2015	EQUIPAMENTOS	CHI	0,224	35,81	8,02	
	Insumo	SINAPI	4517	SARRAFO *2,5 X 7,5* CM EM PINUS, MISTA OU EQUIVALENTE DA REGIAO - BRUTA	Material	M	4,228	2,36	9,97	
	Composição Auxiliar	SINAPI	91692	SERRA CIRCULAR DE BANCADA COM MOTOR ELÉTRICO POTÊNCIA DE 5HP, COM COIFA PARA DISCO 10" - CHP DIURNO. AF_08/2015	EQUIPAMENTOS	CHP	0,056	38,04	2,13	
	Composição Auxiliar	SINAPI	88262	CARPINTEIRO DE FORMAS COM ENCARGOS COMPLEMENTARES	SEDI - SERVICOS DIVERSOS	H	0,792	29,8	23,60	
	Composição Auxiliar	SINAPI	88239	AJUDANTE DE CARPINTEIRO COM ENCARGOS COMPLEMENTARES	SEDI - SERVICOS DIVERSOS	H	0,179	27,48	4,91	
	Insumo	SINAPI	6189	TABUA NAO APARELHADA *2,5 X 30* CM, EM MACARANDUBA/MASSARANDUBA, ANGELIM OU EQUIVALENTE DA REGIAO - BRUTA	Material	M	4,448	24,75	110,08	
					MO sem LS :	13,48	LS :	16,01	MO com LS :	29,49
					Valor do BDI :	N/D			Valor com BDI :	N/D
[212]	Composição	SINAPI	92557	FABRICAÇÃO E INSTALAÇÃO DE TESOURA INTEIRA EM MADEIRA NÃO APARELHADA, VÃO DE 5 M, PARA TELHA ONDULADA DE FIBROCIMENTO,	COBERTURA	UN	1	1302,22	1.302,22	
	Tipo	Banco	Código	Descrição	Classe/Tipo	Unidade	Quantidade	Preço s/ BDI	Total	
	Insumo	SINAPI	21142	ESTRIBO COM PARAFUSO EM CHAPA DE FERRO FUNDIDO DE 2" X 3/16" X 35 CM, SECAO "U", PARA MADEIRAMENTO DE TELHADO	Material	UN	1	28,75	28,75	
	Insumo	SINAPI	6193	TABUA NAO APARELHADA *2,5 X 20* CM, EM MACARANDUBA/MASSARANDUBA, ANGELIM OU EQUIVALENTE DA REGIAO - BRUTA	Material	M	3	16,95	50,85	
	Composição Auxiliar	SINAPI	92259	INSTALAÇÃO DE TESOURA (INTEIRA OU MEIA), BIAPOIADA, EM MADEIRA NÃO APARELHADA, PARA VÃOS MAIORES OU IGUAIS A 3,0 M E MENORES QUE 6,0 M, INCLUSO IÇAMENTO. AF_07/2019	COBE - COBERTURA	UN	1	463,98	463,98	
	Insumo	SINAPI	4425	VIGA NAO APARELHADA *6 X 12" CM, EM MACARANDUBA/MASSARANDUBA, ANGELIM OU EQUIVALENTE DA REGIAO - BRUTA	Material	M	11	25,38	279,18	
	Composição Auxiliar	SINAPI	88262	CARPINTEIRO DE FORMAS COM ENCARGOS COMPLEMENTARES	SEDI - SERVICOS DIVERSOS	H	11,241	29,8	334,98	
	Insumo	SINAPI	4400	CAIBRO NAO APARELHADO, *6 X 8* CM, EM MACARANDUBA/MASSARANDUBA, ANGELIM OU EQUIVALENTE DA REGIAO - BRUTA	Material	M	2,5	19,1	47,75	
	Composição Auxiliar	SINAPI	88239	AJUDANTE DE CARPINTEIRO COM ENCARGOS COMPLEMENTARES	SEDI - SERVICOS DIVERSOS	H	2,594	27,48	71,28	
	Insumo	SINAPI	39027	PREGO DE ACO POLIDO COM CABECA 19 X 36 (3 1/4 X 9)	Material	KG	1,375	18,51	25,45	
					MO sem LS :	190,70	LS :	226,40	MO com LS :	417,10
					Valor do BDI :	N/D			Valor com BDI :	N/D
[213]	Composição	SINAPI	92558	FABRICAÇÃO E INSTALAÇÃO DE TESOURA INTEIRA EM MADEIRA NÃO APARELHADA, VÃO DE 6 M, PARA TELHA ONDULADA DE FIBROCIMENTO,	COBERTURA	UN	1	1462,09	1.462,09	
	Tipo	Banco	Código	Descrição	Classe/Tipo	Unidade	Quantidade	Preço s/ BDI	Total	
	Composição Auxiliar	SINAPI	88262	CARPINTEIRO DE FORMAS COM ENCARGOS COMPLEMENTARES	SEDI - SERVICOS DIVERSOS	H	11,241	29,8	334,98	
	Insumo	SINAPI	4400	CAIBRO NAO APARELHADO, *6 X 8* CM, EM MACARANDUBA/MASSARANDUBA, ANGELIM OU EQUIVALENTE DA REGIAO - BRUTA	Material	M	3,5	19,1	66,85	
	Composição Auxiliar	SINAPI	88239	AJUDANTE DE CARPINTEIRO COM ENCARGOS COMPLEMENTARES	SEDI - SERVICOS DIVERSOS	H	2,594	27,48	71,28	
	Insumo	SINAPI	39027	PREGO DE ACO POLIDO COM CABECA 19 X 36 (3 1/4 X 9)	Material	KG	1,65	18,51	30,54	
	Insumo	SINAPI	21142	ESTRIBO COM PARAFUSO EM CHAPA DE FERRO FUNDIDO DE 2" X 3/16" X 35 CM, SECAO "U", PARA MADEIRAMENTO DE TELHADO	Material	UN	1	28,75	28,75	
	Insumo	SINAPI	6193	TABUA NAO APARELHADA *2,5 X 20* CM, EM MACARANDUBA/MASSARANDUBA, ANGELIM OU EQUIVALENTE DA REGIAO - BRUTA	Material	M	3	16,95	50,85	
	Composição Auxiliar	SINAPI	92260	INSTALAÇÃO DE TESOURA (INTEIRA OU MEIA), BIAPOIADA, EM MADEIRA NÃO APARELHADA, PARA VÃOS MAIORES OU IGUAIS A 6,0 M E MENORES QUE 8,0 M, INCLUSO IÇAMENTO. AF_07/2019	COBE - COBERTURA	UN	1	536,21	536,21	
	Insumo	SINAPI	4425	VIGA NAO APARELHADA *6 X 12" CM, EM MACARANDUBA/MASSARANDUBA, ANGELIM OU EQUIVALENTE DA REGIAO - BRUTA	Material	M	13,5	25,38	342,63	
					MO sem LS :	215,38	LS :	255,71	MO com LS :	471,09
					Valor do BDI :	N/D			Valor com BDI :	N/D
[214]	Composição	SINAPI	96529	FABRICAÇÃO, MONTAGEM E DESMONTAGEM DE FÔRMA PARA SAPATA, EM MADEIRA SERRADA, E=25 MM, 1 UTILIZAÇÃO. AF_01/2024	FUNDACOES E ESTRUTURAS	M2	1	260,19	260,19	
	Tipo	Banco	Código	Descrição	Classe/Tipo	Unidade	Quantidade	Preço s/ BDI	Total	
	Insumo	SINAPI	2692	DESMOLDANTE PROTETOR PARA FORMAS DE MADEIRA, DE BASE OLEOSA EMULSIONADA EM AGUA	Material	L	0,0167	8,47	0,14	
	Insumo	SINAPI	40304	PREGO DE ACO POLIDO COM CABECA DUPLA 17 X 27 (2 1/2 X 11)	Material	KG	0,047	22,87	1,07	
	Insumo	SINAPI	6212	TABUA *2,5 X 30 CM EM PINUS, MISTA OU EQUIVALENTE DA REGIAO - BRUTA	Material	M	4,55	11,18	50,86	
	Composição Auxiliar	SINAPI	91693	SERRA CIRCULAR DE BANCADA COM MOTOR ELÉTRICO POTÊNCIA DE 5HP, COM COIFA PARA DISCO 10" - CHI DIURNO. AF_08/2015	EQUIPAMENTOS	CHI	1,045	35,81	37,42	
	Insumo	SINAPI	5074	PREGO DE ACO POLIDO COM CABECA 15 X 18 (1 1/2 X 13)	Material	KG	0,017	20,76	0,35	
	Composição Auxiliar	SINAPI	91692	SERRA CIRCULAR DE BANCADA COM MOTOR ELÉTRICO POTÊNCIA DE 5HP, COM COIFA PARA DISCO 10" - CHP DIURNO. AF_08/2015	EQUIPAMENTOS	CHP	0,26	38,04	9,89	
	Insumo	SINAPI	5073	PREGO DE ACO POLIDO COM CABECA 17 X 24 (2 1/4 X 11)	Material	KG	0,141	18,89	2,66	
	Composição Auxiliar	SINAPI	88262	CARPINTEIRO DE FORMAS COM ENCARGOS COMPLEMENTARES	SEDI - SERVICOS DIVERSOS	H	2,999	29,8	89,37	
	Insumo	SINAPI	4517	SARRAFO *2,5 X 7,5* CM EM PINUS, MISTA OU EQUIVALENTE DA REGIAO - BRUTA	Material	M	13,385	2,36	31,58	
	Composição Auxiliar	SINAPI	88239	AJUDANTE DE CARPINTEIRO COM ENCARGOS COMPLEMENTARES	SEDI - SERVICOS DIVERSOS	H	1,341	27,48	36,85	
					MO sem LS :	60,44	LS :	71,75	MO com LS :	132,19
					Valor do BDI :	N/D			Valor com BDI :	N/D



GOVERNO DO ESTADO DE RONDÔNIA

SECRETARIA DE ESTADO DE OBRAS E SERVIÇOS PÚBLICOS – SEOSP/RO

TELEFONE: (69) 3212-8107

AVENIDA FAQUAR – ESPLANADA DAS SENCRETARAS, BAIRRO: PEDRINHAS

PORTO VELHO - RO - CEP: 76.801-470

CNPJ: 37.621.806.0001 - 07

RESP.TÉCNICO - ATUALIZAÇÃO DO ORÇAMENTO

Diego Expedito Martins de Oliveira - CREA 8154 D/RO

Jayne Carlos Piovesan -CREA 8125 D/RO

Josiane Beatriz Faustino - CREA 47100 D/MG

TABELAS REFERÊNCIAS

SINAPI: RO 02/2025 (não desonerado)

SBC: PVH 02/2025

SICRO:RO: 10/2024

ORSE:SE: 12/2024

OBJETO: Conclusão da Obra Inacabada Anexo ao Centro Político Administrativo

ENDEREÇO: Av. Farquar, s/n.", Palácio Rio Madeira, Bairro Pedrinhas, CEP: 76.801-470

DATA BASE: fev/25

BDI GERAL: 22,88%

BDI DIFERENCIADO: 15,28%

COMPOSIÇÕES DE CUSTOS UNITÁRIOS - PRINCIPAIS										
	Tipo	Banco	Código	Descrição	Classe/Tipo	Unidade	Quantidade	Preço s/ BDI	Total	
[215]	Composição	SINAPI	90830	FECHADURA DE EMBUTIR COM CILINDRO, EXTERNA, COMPLETA, ACABAMENTO PADRÃO MÉDIO, INCLUSO EXECUÇÃO DE FURO - FORNECIMENTO E	ESQUADRIAS/FERRAGENS/	UN		1	170,19	170,19
	Tipo	Banco	Código	Descrição	Classe/Tipo	Unidade	Quantidade	Preço s/ BDI	Total	
	Composição Auxiliar	SINAPI	88316	SERVENTE COM ENCARGOS COMPLEMENTARES	SEDI - SERVICOS DIVERSOS	H	0,501	25,95	13,00	
	Composição Auxiliar	SINAPI	88261	CARPINTEIRO DE ESQUADRIA COM ENCARGOS COMPLEMENTARES	SEDI - SERVICOS DIVERSOS	H	1,002	28,54	28,59	
	Insumo	SINAPI	3081	INCLUINDO CHAVE TIPO CILINDRO	Material	CJ	1	128,6	128,60	
						MO sem LS :	13,89	LS :	16,48	MO com LS :
						Valor do BDI :	N/D			Valor com BDI : N/D
[216]	Composição	SINAPI	91304	FECHADURA DE EMBUTIR COM CILINDRO, EXTERNA, COMPLETA, ACABAMENTO PADRÃO POPULAR, INCLUSO EXECUÇÃO DE FURO - FORNECIMENTO E	ESQUADRIAS/FERRAGENS/	UN		1	106,59	106,59
	Tipo	Banco	Código	Descrição	Classe/Tipo	Unidade	Quantidade	Preço s/ BDI	Total	
	Composição Auxiliar	SINAPI	88316	SERVENTE COM ENCARGOS COMPLEMENTARES	SEDI - SERVICOS DIVERSOS	H	0,501	25,95	13,00	
	Composição Auxiliar	SINAPI	88261	CARPINTEIRO DE ESQUADRIA COM ENCARGOS COMPLEMENTARES	SEDI - SERVICOS DIVERSOS	H	1,002	28,54	28,59	
	Insumo	SINAPI	3080	INCLUINDO CHAVE TIPO CILINDRO	Material	CJ	1	65	65,00	
						MO sem LS :	13,89	LS :	16,48	MO com LS :
						Valor do BDI :	N/D			Valor com BDI : N/D
[217]	Composição	SINAPI	91307	FECHADURA DE EMBUTIR PARA PORTAS INTERNAS, COMPLETA, ACABAMENTO PADRÃO POPULAR, COM EXECUÇÃO DE FURO - FORNECIMENTO E	ESQUADRIAS/FERRAGENS/	UN		1	89,86	89,86
	Tipo	Banco	Código	Descrição	Classe/Tipo	Unidade	Quantidade	Preço s/ BDI	Total	
	Composição Auxiliar	SINAPI	88316	SERVENTE COM ENCARGOS COMPLEMENTARES	SEDI - SERVICOS DIVERSOS	H	0,384	25,95	9,96	
	Composição Auxiliar	SINAPI	88261	CARPINTEIRO DE ESQUADRIA COM ENCARGOS COMPLEMENTARES	SEDI - SERVICOS DIVERSOS	H	0,767	28,54	21,89	
	Insumo	SINAPI	3090	INCLUINDO CHAVE TIPO INTERNA	Material	CJ	1	58,01	58,01	
						MO sem LS :	10,63	LS :	12,63	MO com LS :
						Valor do BDI :	N/D			Valor com BDI : N/D
[218]	Composição	SINAPI	91170	FIXAÇÃO DE TUBOS HORIZONTAIS DE PVC ÁGUA, PVC ESGOTO, PVC ÁGUA PLUVIAL, CPVC, PPR, COBRE OU AÇO, DIÂMETROS MENORES OU IGUAIS A 40	INSTALACOES HIDRO	M		1	12,47	12,47
	Tipo	Banco	Código	Descrição	Classe/Tipo	Unidade	Quantidade	Preço s/ BDI	Total	
	Composição Auxiliar	SINAPI	88267	ENCANADOR OU BOMBEIRO HIDRÁULICO COM ENCARGOS COMPLEMENTARES	SEDI - SERVICOS DIVERSOS	H	0,2114	29,51	6,23	
	Composição Auxiliar	SINAPI	88248	AUXILIAR DE ENCANADOR OU BOMBEIRO HIDRÁULICO COM ENCARGOS COMPLEMENTARES	SEDI - SERVICOS DIVERSOS	H	0,048	27,11	1,30	
	Insumo	SINAPI	392	ABRACADEIRA EM ACO PARA AMARRACAO DE ELETRODUTOS, TIPO D, COM 1/2" E PARAFUSO DE FIXACAO	Material	UN	1,7857	2,77	4,94	
						MO sem LS :	2,62	LS :	3,10	MO com LS :
						Valor do BDI :	N/D			Valor com BDI : N/D
[219]	Composição	SINAPI	88485	FUNDO SELADOR ACRÍLICO, APLICAÇÃO MANUAL EM PAREDE, UMA DEMÃO. AF_04/2023	PINTURAS	M2		1	3,97	3,97
	Tipo	Banco	Código	Descrição	Classe/Tipo	Unidade	Quantidade	Preço s/ BDI	Total	
	Composição Auxiliar	SINAPI	88310	PINTOR COM ENCARGOS COMPLEMENTARES	SEDI - SERVICOS DIVERSOS	H	0,0666	31,9	2,12	
	Insumo	SINAPI	6085	SELADOR ACRILICO OPACO PREMIUM INTERIOR/EXTERIOR	Material	L	0,1666	7,73	1,28	
	Composição Auxiliar	SINAPI	88316	SERVENTE COM ENCARGOS COMPLEMENTARES	SEDI - SERVICOS DIVERSOS	H	0,0222	25,95	0,57	
						MO sem LS :	0,86	LS :	1,03	MO com LS :
						Valor do BDI :	N/D			Valor com BDI : N/D
[220]	Composição	SINAPI	5923	GRADE DE DISCO REBOCÁVEL COM 20 DISCOS 24" X 6 MM COM PNEUS PARA TRANSPORTE - CHI DIURNO. AF_06/2014	CUSTOS HORÁRIOS DE	CHI		1	4,32	4,32
	Tipo	Banco	Código	Descrição	Classe/Tipo	Unidade	Quantidade	Preço s/ BDI	Total	
	Composição Auxiliar	SINAPI	87026	GRADE DE DISCO REBOCÁVEL COM 20 DISCOS 24" X 6 MM COM PNEUS PARA TRANSPORTE - JUROS. AF_06/2014	EQUIPAMENTOS	H	1	0,93	0,93	
	Composição Auxiliar	SINAPI	53840	GRADE DE DISCO REBOCÁVEL COM 20 DISCOS 24" X 6 MM COM PNEUS PARA TRANSPORTE - DEPRECIAÇÃO. AF_06/2014	EQUIPAMENTOS	H	1	3,39	3,39	
						MO sem LS :	0,00	LS :	0,00	MO com LS :
						Valor do BDI :	N/D			Valor com BDI : N/D

COMPOSIÇÕES DE CUSTOS UNITÁRIOS - PRINCIPAIS										
	Tipo	Banco	Código	Descrição	Classe/Tipo	Unidade	Quantidade	Preço s/ BDI	Total	
[221]	Composição	SINAPI		5921 GRADE DE DISCO REBOCÁVEL COM 20 DISCOS 24" X 6 MM COM PNEUS PARA TRANSPORTE - CHP DIURNO. AF_06/2014	CUSTOS HORÁRIOS DE	CHP	1	6,67	6,67	
	Tipo	Banco	Código	Descrição	Classe/Tipo	Unidade	Quantidade	Preço s/ BDI	Total	
	Composição Auxiliar	SINAPI		87026 GRADE DE DISCO REBOCÁVEL COM 20 DISCOS 24" X 6 MM COM PNEUS PARA TRANSPORTE - JUROS. AF_06/2014	EQUIPAMENTOS	H	1	0,93	0,93	
	Composição Auxiliar	SINAPI		53841 GRADE DE DISCO REBOCÁVEL COM 20 DISCOS 24" X 6 MM COM PNEUS PARA TRANSPORTE - MANUTENÇÃO. AF_06/2014	EQUIPAMENTOS	H	1	2,35	2,35	
	Composição Auxiliar	SINAPI		53840 GRADE DE DISCO REBOCÁVEL COM 20 DISCOS 24" X 6 MM COM PNEUS PARA TRANSPORTE - DEPRECIÇÃO. AF_06/2014	EQUIPAMENTOS	H	1	3,39	3,39	
	MO sem LS : 0,00 LS : 0,00 MO com LS : 0,00					Valor do BDI : N/D Valor com BDI : N/D				
[222]	Composição	SINAPI		53840 GRADE DE DISCO REBOCÁVEL COM 20 DISCOS 24" X 6 MM COM PNEUS PARA TRANSPORTE - DEPRECIÇÃO. AF_06/2014	CUSTOS HORÁRIOS DE	H	1	3,39	3,39	
	Tipo	Banco	Código	Descrição	Classe/Tipo	Unidade	Quantidade	Preço s/ BDI	Total	
	Insumo	SINAPI		3318 GRADE DE DISCOS MECANICA 20X24" COM 20 DISCOS 24" X 6MM COM PNEUS PARA TRANSPORTE	Equipamento	UN	0,0000514	66000	3,39	
MO sem LS : 0,00 LS : 0,00 MO com LS : 0,00					Valor do BDI : N/D Valor com BDI : N/D					
[223]	Composição	SINAPI		87026 GRADE DE DISCO REBOCÁVEL COM 20 DISCOS 24" X 6 MM COM PNEUS PARA TRANSPORTE - JUROS. AF_06/2014	CUSTOS HORÁRIOS DE	H	1	0,93	0,93	
	Tipo	Banco	Código	Descrição	Classe/Tipo	Unidade	Quantidade	Preço s/ BDI	Total	
	Insumo	SINAPI		3318 GRADE DE DISCOS MECANICA 20X24" COM 20 DISCOS 24" X 6MM COM PNEUS PARA TRANSPORTE	Equipamento	UN	0,0000141	66000	0,93	
MO sem LS : 0,00 LS : 0,00 MO com LS : 0,00					Valor do BDI : N/D Valor com BDI : N/D					
[224]	Composição	SINAPI		53841 GRADE DE DISCO REBOCÁVEL COM 20 DISCOS 24" X 6 MM COM PNEUS PARA TRANSPORTE - MANUTENÇÃO. AF_06/2014	CUSTOS HORÁRIOS DE	H	1	2,35	2,35	
	Tipo	Banco	Código	Descrição	Classe/Tipo	Unidade	Quantidade	Preço s/ BDI	Total	
	Insumo	SINAPI		3318 GRADE DE DISCOS MECANICA 20X24" COM 20 DISCOS 24" X 6MM COM PNEUS PARA TRANSPORTE	Equipamento	UN	0,0000357	66000	2,35	
MO sem LS : 0,00 LS : 0,00 MO com LS : 0,00					Valor do BDI : N/D Valor com BDI : N/D					
[225]	Composição	SINAPI		90279 GRAUTE FGK=20 MPA; TRAÇO 1:0,04:1,8:2,1 (EM MASSA SECA DE CIMENTO/ CAL/ AREIA GROSSA/ BRITA 0) - PREPARO MECÂNICO COM BETONEIRA 400	FUNDACOES E ESTRUTURAS	M3	1	854,01	854,01	
	Tipo	Banco	Código	Descrição	Classe/Tipo	Unidade	Quantidade	Preço s/ BDI	Total	
	Composição Auxiliar	SINAPI		88830 BETONEIRA CAPACIDADE NOMINAL DE 400 L, CAPACIDADE DE MISTURA 280 L, MOTOR ELÉTRICO TRIFÁSICO POTÊNCIA DE 2 CV, SEM CARREGADOR - CHP DIURNO. AF_05/2023	EQUIPAMENTOS	CHP	1,1138	2,84	3,16	
	Insumo	SINAPI		367 AREIA GROSSA - POSTO JAZIDA/FORNECEDOR (RETIRADO NA JAZIDA, SEM TRANSPORTE)	Material	M3	0,6302	146,89	92,57	
	Composição Auxiliar	SINAPI		88377 OPERADOR DE BETONEIRA ESTACIONÁRIA/MISTURADOR COM ENCARGOS COMPLEMENTARES	SEDI - SERVICOS DIVERSOS	H	1,6069	25,54	41,04	
	Composição Auxiliar	SINAPI		88316 SERVENTE COM ENCARGOS COMPLEMENTARES	SEDI - SERVICOS DIVERSOS	H	2,5492	25,95	66,15	
	Insumo	SINAPI		4720 PEDRA BRITADA N. 0, OU PEDRISCO (4,8 A 9,5 MM) POSTO PEDREIRA/FORNECEDOR, SEM FRETE	Material	M3	0,5882	259,09	152,39	
	Insumo	SINAPI		1379 CIMENTO PORTLAND COMPOSTO CP II-32	Material	KG	420,1527	1,14	478,97	
	Composição Auxiliar	SINAPI		88831 BETONEIRA CAPACIDADE NOMINAL DE 400 L, CAPACIDADE DE MISTURA 280 L, MOTOR ELÉTRICO TRIFÁSICO POTÊNCIA DE 2 CV, SEM CARREGADOR - CHI DIURNO. AF_05/2023	EQUIPAMENTOS	CHI	0,4931	0,45	0,22	
	Insumo	SINAPI		1106 CAL HIDRATADA CH-I PARA ARGAMASSAS	Material	KG	15,1255	1,29	19,51	
	MO sem LS : 35,47 LS : 42,12 MO com LS : 77,59					Valor do BDI : N/D Valor com BDI : N/D				
[226]	Composição	SINAPI		89994 GRAUTEAMENTO DE CINTA INTERMEDIÁRIA OU DE CONTRAVERGA EM ALVENARIA ESTRUTURAL. AF_09/2021	FUNDACOES E ESTRUTURAS	M3	1	1257,64	1.257,64	
	Tipo	Banco	Código	Descrição	Classe/Tipo	Unidade	Quantidade	Preço s/ BDI	Total	
	Composição Auxiliar	SINAPI		90279 GRAUTE FGK=20 MPA; TRAÇO 1:0,04:1,8:2,1 (EM MASSA SECA DE CIMENTO/ CAL/ AREIA GROSSA/ BRITA 0) - PREPARO MECÂNICO COM BETONEIRA 400 L. AF_09/2021	FUES - FUNDACOES E ESTRUTURAS	M3	1,203	854,01	1.027,37	
	Composição Auxiliar	SINAPI		88316 SERVENTE COM ENCARGOS COMPLEMENTARES	SEDI - SERVICOS DIVERSOS	H	3,2313	25,95	83,85	
	Composição Auxiliar	SINAPI		88309 PEDREIRO COM ENCARGOS COMPLEMENTARES	SEDI - SERVICOS DIVERSOS	H	4,8469	30,21	146,42	
MO sem LS : 119,89 LS : 142,34 MO com LS : 262,23					Valor do BDI : N/D Valor com BDI : N/D					
[227]	Composição	SINAPI		89995 GRAUTEAMENTO DE CINTA SUPERIOR OU DE VERGA EM ALVENARIA ESTRUTURAL. AF_09/2021	FUNDACOES E ESTRUTURAS	M3	1	1379,64	1.379,64	



RESP.TÉCNICO - ATUALIZAÇÃO DO ORÇAMENTO
Diego Expedito Martins de Oliveira - CREA 8154 D/RO
Jayne Carlos Piovesan -CREA 8125 D/RO
Josiane Beatriz Faustino - CREA 47100 D/MG

DADOS CADASTRAIS

OBJETO: Conclusão da Obra Inacabada Anexo ao Centro Político Administrativo
ENDEREÇO: Av. Farquar, s/n.", Palácio Rio Madeira, Bairro Pedrinhas, CEP: 76.801-470
DATA BASE: fev/25

GOVERNO DO ESTADO DE RONDÔNIA
SECRETARIA DE ESTADO DE OBRAS E SERVIÇOS PÚBLICOS – SEOSP/RO
TELEFONE: (69) 3212-8107
AVENIDA FAQUAR – ESPLANADA DAS SENCRETARAS, BAIRRO: PEDRINHAS
PORTO VELHO - RO - CEP: 76.801-470
CNPJ: 37.621.806.0001 - 07



TABELAS REFERÊNCIAS
SINAPI: RO 02/2025 (não desonerado)
SBC: PVH 02/2025
SICRO:RO: 10/2024
ORSE:SE: 12/2024

BDI GERAL: 22,88%
BDI DIFERENCIADO: 15,28%

COMPOSIÇÕES DE CUSTOS UNITÁRIOS - PRINCIPAIS										
Tipo	Banco	Código	Descrição	Classe/Tipo	Unidade	Quantidade	Preço s/ BDI	Total		
				Classe/Tipo	Unidade	Quantidade	Preço s/ BDI	Total		
Composição Auxiliar	SINAPI		88316 SERVENTE COM ENCARGOS COMPLEMENTARES	SEDI - SERVICOS DIVERSOS	H	4,9432	25,95	128,27		
Composição Auxiliar	SINAPI		88309 PEDREIRO COM ENCARGOS COMPLEMENTARES	SEDI - SERVICOS DIVERSOS	H	7,4148	30,21	224,00		
Composição Auxiliar	SINAPI		90279 GRAUTE FGK=20 MPA; TRAÇO 1:0,04:1,8:2,1 (EM MASSA SECA DE CIMENTO/ CAL/ AREIA GROSSA/ BRITA 0) - PREPARO MECÂNICO COM BETONEIRA 400 L. AF_09/2021	FUES - FUNDACOES E ESTRUTURAS	M3	1,203	854,01	1.027,37		
				MO sem LS :	160,80	LS :	190,91	MO com LS :	351,71	
				Valor do BDI :	N/D				Valor com BDI : N/D	
[228]	Composição	SINAPI	103002 GRELHA DE FERRO FUNDIDO SIMPLES COM REQUADRO, 200 X 1000 MM, ASSENTADA COM ARGAMASSA 1 : 3 CIMENTO: AREIA - FORNECIMENTO E	DRENAGEM/OBRAS DE	UN	1	235,03	235,03		
				Classe/Tipo	Unidade	Quantidade	Preço s/ BDI	Total		
Composição Auxiliar	SINAPI		88629 ARGAMASSA TRAÇO 1:3 (EM VOLUME DE CIMENTO E AREIA MÉDIA ÚMIDA), PREPARO MANUAL. AF_08/2019	SEDI - SERVICOS DIVERSOS	M3	0,0056	928,11	5,19		
Composição Auxiliar	SINAPI		88316 SERVENTE COM ENCARGOS COMPLEMENTARES	SEDI - SERVICOS DIVERSOS	H	0,4723	25,95	12,25		
Composição Auxiliar	SINAPI		88309 PEDREIRO COM ENCARGOS COMPLEMENTARES	SEDI - SERVICOS DIVERSOS	H	0,4723	30,21	14,26		
Insumo	SINAPI		11236 GRELHA FOFO SIMPLES COM REQUADRO, CARGA MAXIMA 1,5 T, 200 X 1000 MM, E= *15* MM	Material	UN	1	203,33	203,33		
				MO sem LS :	9,25	LS :	10,98	MO com LS :	20,23	
				Valor do BDI :	N/D				Valor com BDI : N/D	
[229]	Composição	SINAPI	93282 GUINCHO ELÉTRICO DE COLUNA, CAPACIDADE 400 KG, COM MOTO FREIO, MOTOR TRIFÁSICO DE 1,25 CV - CHI DIURNO. AF_03/2016	CUSTOS HORÁRIOS DE	CHI	1	26,13	26,13		
				Classe/Tipo	Unidade	Quantidade	Preço s/ BDI	Total		
Composição Auxiliar	SINAPI		93278 GUINCHO ELÉTRICO DE COLUNA, CAPACIDADE 400 KG, COM MOTO FREIO, MOTOR TRIFÁSICO DE 1,25 CV - JUROS. AF_03/2016	EQUIPAMENTOS	H	1	0,08	0,08		
Composição Auxiliar	SINAPI		93277 GUINCHO ELÉTRICO DE COLUNA, CAPACIDADE 400 KG, COM MOTO FREIO, MOTOR TRIFÁSICO DE 1,25 CV - DEPRECIAÇÃO. AF_03/2016	EQUIPAMENTOS	H	1	0,35	0,35		
Composição Auxiliar	SINAPI		88295 OPERADOR DE GUINCHO COM ENCARGOS COMPLEMENTARES	SEDI - SERVICOS DIVERSOS	H	1	25,7	25,70		
				MO sem LS :	8,80	LS :	10,45	MO com LS :	19,25	
				Valor do BDI :	N/D				Valor com BDI : N/D	
[230]	Composição	SINAPI	93281 GUINCHO ELÉTRICO DE COLUNA, CAPACIDADE 400 KG, COM MOTO FREIO, MOTOR TRIFÁSICO DE 1,25 CV - CHP DIURNO. AF_03/2016	CUSTOS HORÁRIOS DE	CHP	1	27,7	27,70		
				Classe/Tipo	Unidade	Quantidade	Preço s/ BDI	Total		
Composição Auxiliar	SINAPI		93280 GUINCHO ELÉTRICO DE COLUNA, CAPACIDADE 400 KG, COM MOTO FREIO, MOTOR TRIFÁSICO DE 1,25 CV - MATERIAIS NA OPERAÇÃO. AF_03/2016	EQUIPAMENTOS	H	1	1,24	1,24		
Composição Auxiliar	SINAPI		93279 GUINCHO ELÉTRICO DE COLUNA, CAPACIDADE 400 KG, COM MOTO FREIO, MOTOR TRIFÁSICO DE 1,25 CV - MANUTENÇÃO. AF_03/2016	EQUIPAMENTOS	H	1	0,33	0,33		
Composição Auxiliar	SINAPI		93278 GUINCHO ELÉTRICO DE COLUNA, CAPACIDADE 400 KG, COM MOTO FREIO, MOTOR TRIFÁSICO DE 1,25 CV - JUROS. AF_03/2016	EQUIPAMENTOS	H	1	0,08	0,08		
Composição Auxiliar	SINAPI		93277 GUINCHO ELÉTRICO DE COLUNA, CAPACIDADE 400 KG, COM MOTO FREIO, MOTOR TRIFÁSICO DE 1,25 CV - DEPRECIAÇÃO. AF_03/2016	EQUIPAMENTOS	H	1	0,35	0,35		
Composição Auxiliar	SINAPI		88295 OPERADOR DE GUINCHO COM ENCARGOS COMPLEMENTARES	SEDI - SERVICOS DIVERSOS	H	1	25,7	25,70		
				MO sem LS :	8,80	LS :	10,45	MO com LS :	19,25	
				Valor do BDI :	N/D				Valor com BDI : N/D	
[231]	Composição	SINAPI	93277 GUINCHO ELÉTRICO DE COLUNA, CAPACIDADE 400 KG, COM MOTO FREIO, MOTOR TRIFÁSICO DE 1,25 CV - DEPRECIAÇÃO. AF_03/2016	CUSTOS HORÁRIOS DE	H	1	0,35	0,35		
				Classe/Tipo	Unidade	Quantidade	Preço s/ BDI	Total		
Insumo	SINAPI		36487 GUINCHO ELETTRICO DE COLUNA, CAPACIDADE 400 KG, COM MOTO FREIO, MOTOR TRIFASICO DE 1,25 CV	Equipamento	UN	0,000064	5614,01	0,35		
				MO sem LS :	0,00	LS :	0,00	MO com LS :	0,00	
				Valor do BDI :	N/D				Valor com BDI : N/D	
[232]	Composição	SINAPI	93278 GUINCHO ELÉTRICO DE COLUNA, CAPACIDADE 400 KG, COM MOTO FREIO, MOTOR TRIFÁSICO DE 1,25 CV - JUROS. AF_03/2016	CUSTOS HORÁRIOS DE	H	1	0,08	0,08		
				Classe/Tipo	Unidade	Quantidade	Preço s/ BDI	Total		
Insumo	SINAPI		36487 GUINCHO ELETTRICO DE COLUNA, CAPACIDADE 400 KG, COM MOTO FREIO, MOTOR TRIFASICO DE 1,25 CV	Equipamento	UN	0,0000148	5614,01	0,08		
				MO sem LS :	0,00	LS :	0,00	MO com LS :	0,00	
				Valor do BDI :	N/D				Valor com BDI : N/D	
[233]	Composição	SINAPI	93279 GUINCHO ELÉTRICO DE COLUNA, CAPACIDADE 400 KG, COM MOTO FREIO, MOTOR TRIFÁSICO DE 1,25 CV - MANUTENÇÃO. AF_03/2016	CUSTOS HORÁRIOS DE	H	1	0,33	0,33		
				Classe/Tipo	Unidade	Quantidade	Preço s/ BDI	Total		



GOVERNO DO ESTADO DE RONDÔNIA
SECRETARIA DE ESTADO DE OBRAS E SERVIÇOS PÚBLICOS – SEOSP/RO
TELEFONE: (69) 3212-8107
AVENIDA FAQUAR – ESPLANADA DAS SENCRETARAS, BAIRRO: PEDRINHAS
PORTO VELHO - RO - CEP: 76.801-470
CNPJ: 37.621.806.0001 - 07



RESP.TÉCNICO - ATUALIZAÇÃO DO ORÇAMENTO
Diego Expedito Martins de Oliveira - CREA 8154 D/RO
Jayne Carlos Piovesan -CREA 8125 D/RO
Josiane Beatriz Faustino - CREA 47100 D/MG

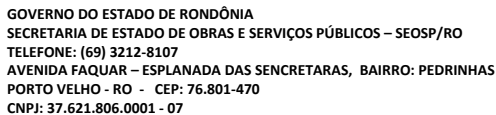
DADOS CADASTRAIS

OBJETO: Conclusão da Obra Inacabada Anexo ao Centro Político Administrativo
ENDEREÇO: Av. Farquar, s/n.", Palácio Rio Madeira, Bairro Pedrinhas, CEP: 76.801-470
DATA BASE: fev/25

TABELAS REFERÊNCIAS
SINAPI: RO 02/2025 (não desonerado)
SBC: PVH 02/2025
SICRO:RO: 10/2024
ORSE:SE: 12/2024

BDI GERAL: 22,88%
BDI DIFERENCIADO: 15,28%

COMPOSIÇÕES DE CUSTOS UNITÁRIOS - PRINCIPAIS										
Tipo	Banco	Código	Descrição	Classe/Tipo	Unidade	Quantidade	Preço s/ BDI	Total		
Insumo	SINAPI	36487	GUINCHO ELETRICO DE COLUNA, CAPACIDADE 400 KG, COM MOTO FREIO, MOTOR TRIFASICO DE 1,25 CV	Equipamento	UN	0,00006	5614,01	0,33		
					MO sem LS :	0,00	LS :	0,00	MO com LS :	0,00
					Valor do BDI :	N/D			Valor com BDI :	N/D
[234]	Composição	SINAPI	93280	GUINCHO ELÉTRICO DE COLUNA, CAPACIDADE 400 KG, COM MOTO FREIO, MOTOR TRIFÁSICO DE 1,25 CV - MATERIAIS NA OPERAÇÃO. AF_03/2016	CUSTOS HORÁRIOS DE	H	1	1,24	1,24	
	Tipo	Banco	Código	Descrição	Classe/Tipo	Unidade	Quantidade	Preço s/ BDI	Total	
	Insumo	SINAPI	2705	ENERGIA ELETRICA ATE 2000 KWH INDUSTRIAL, SEM DEMANDA	ESPECIAIS	KWH	0,78	1,59	1,24	
					MO sem LS :	0,00	LS :	0,00	MO com LS :	0,00
					Valor do BDI :	N/D			Valor com BDI :	N/D
[235]	Composição	SINAPI	93288	GUINDASTE HIDRÁULICO AUTOPROPELIDO, COM LANÇA TELESÓPICA 40 M, CAPACIDADE MÁXIMA 60 T, POTÊNCIA 260 KW - CHI DIURNO. AF_03/2016	CUSTOS HORÁRIOS DE	CHI	1	180,33	180,33	
	Tipo	Banco	Código	Descrição	Classe/Tipo	Unidade	Quantidade	Preço s/ BDI	Total	
	Composição Auxiliar	SINAPI	93284	GUINDASTE HIDRÁULICO AUTOPROPELIDO, COM LANÇA TELESÓPICA 40 M, CAPACIDADE MÁXIMA 60 T, POTÊNCIA 260 KW - JUROS. AF_03/2016	EQUIPAMENTOS	H	1	35,05	35,05	
	Composição Auxiliar	SINAPI	93283	GUINDASTE HIDRÁULICO AUTOPROPELIDO, COM LANÇA TELESÓPICA 40 M, CAPACIDADE MÁXIMA 60 T, POTÊNCIA 260 KW - DEPRECIAÇÃO. AF_03/2016	EQUIPAMENTOS	H	1	99,43	99,43	
	Composição Auxiliar	SINAPI	88296	OPERADOR DE GUINDASTE COM ENCARGOS COMPLEMENTARES	SEDI - SERVIÇOS DIVERSOS	H	1	31,69	31,69	
	Composição Auxiliar	SINAPI	93296	GUINDASTE HIDRÁULICO AUTOPROPELIDO, COM LANÇA TELESÓPICA 40 M, CAPACIDADE MÁXIMA 60 T, POTÊNCIA 260 KW - IMPOSTOS E SEGUROS. AF_03/2016	EQUIPAMENTOS	H	1	14,16	14,16	
					MO sem LS :	11,54	LS :	13,70	MO com LS :	25,24
					Valor do BDI :	N/D			Valor com BDI :	N/D
[236]	Composição	SINAPI	93287	GUINDASTE HIDRÁULICO AUTOPROPELIDO, COM LANÇA TELESÓPICA 40 M, CAPACIDADE MÁXIMA 60 T, POTÊNCIA 260 KW - CHP DIURNO. AF_03/2016	CUSTOS HORÁRIOS DE	CHP	1	360,83	360,83	
	Tipo	Banco	Código	Descrição	Classe/Tipo	Unidade	Quantidade	Preço s/ BDI	Total	
	Composição Auxiliar	SINAPI	93286	GUINDASTE HIDRÁULICO AUTOPROPELIDO, COM LANÇA TELESÓPICA 40 M, CAPACIDADE MÁXIMA 60 T, POTÊNCIA 260 KW - MATERIAIS NA OPERAÇÃO. AF_03/2016	EQUIPAMENTOS	H	1	20,67	20,67	
	Composição Auxiliar	SINAPI	93285	GUINDASTE HIDRÁULICO AUTOPROPELIDO, COM LANÇA TELESÓPICA 40 M, CAPACIDADE MÁXIMA 60 T, POTÊNCIA 260 KW - MANUTENÇÃO. AF_03/2016	EQUIPAMENTOS	H	1	159,83	159,83	
	Composição Auxiliar	SINAPI	93284	GUINDASTE HIDRÁULICO AUTOPROPELIDO, COM LANÇA TELESÓPICA 40 M, CAPACIDADE MÁXIMA 60 T, POTÊNCIA 260 KW - JUROS. AF_03/2016	EQUIPAMENTOS	H	1	35,05	35,05	
	Composição Auxiliar	SINAPI	93283	GUINDASTE HIDRÁULICO AUTOPROPELIDO, COM LANÇA TELESÓPICA 40 M, CAPACIDADE MÁXIMA 60 T, POTÊNCIA 260 KW - DEPRECIAÇÃO. AF_03/2016	EQUIPAMENTOS	H	1	99,43	99,43	
	Composição Auxiliar	SINAPI	88296	OPERADOR DE GUINDASTE COM ENCARGOS COMPLEMENTARES	SEDI - SERVIÇOS DIVERSOS	H	1	31,69	31,69	
	Composição Auxiliar	SINAPI	93296	GUINDASTE HIDRÁULICO AUTOPROPELIDO, COM LANÇA TELESÓPICA 40 M, CAPACIDADE MÁXIMA 60 T, POTÊNCIA 260 KW - IMPOSTOS E SEGUROS. AF_03/2016	EQUIPAMENTOS	H	1	14,16	14,16	
					MO sem LS :	11,54	LS :	13,70	MO com LS :	25,24
					Valor do BDI :	N/D			Valor com BDI :	N/D
[237]	Composição	SINAPI	93283	GUINDASTE HIDRÁULICO AUTOPROPELIDO, COM LANÇA TELESÓPICA 40 M, CAPACIDADE MÁXIMA 60 T, POTÊNCIA 260 KW - DEPRECIAÇÃO.	CUSTOS HORÁRIOS DE	H	1	99,43	99,43	
	Tipo	Banco	Código	Descrição	Classe/Tipo	Unidade	Quantidade	Preço s/ BDI	Total	
	Insumo	SINAPI	44474	GUINDASTE HIDRAULICO AUTOPROPELIDO, COM LANCA TELESOPICA 40 M, CAPACIDADE MAXIMA 60 T, POTENCIA 260 KW, TRACAO 6 X 6	Equipamento	UN	0,00004	2485831,6	99,43	
					MO sem LS :	0,00	LS :	0,00	MO com LS :	0,00
					Valor do BDI :	N/D			Valor com BDI :	N/D
[238]	Composição	SINAPI	93296	GUINDASTE HIDRÁULICO AUTOPROPELIDO, COM LANÇA TELESÓPICA 40 M, CAPACIDADE MÁXIMA 60 T, POTÊNCIA 260 KW - IMPOSTOS E SEGUROS.	CUSTOS HORÁRIOS DE	H	1	14,16	14,16	
	Tipo	Banco	Código	Descrição	Classe/Tipo	Unidade	Quantidade	Preço s/ BDI	Total	
	Insumo	SINAPI	44474	GUINDASTE HIDRAULICO AUTOPROPELIDO, COM LANCA TELESOPICA 40 M, CAPACIDADE MAXIMA 60 T, POTENCIA 260 KW, TRACAO 6 X 6	Equipamento	UN	0,0000057	2485831,6	14,16	
					MO sem LS :	0,00	LS :	0,00	MO com LS :	0,00
					Valor do BDI :	N/D			Valor com BDI :	N/D
[239]	Composição	SINAPI	93284	GUINDASTE HIDRÁULICO AUTOPROPELIDO, COM LANÇA TELESÓPICA 40 M, CAPACIDADE MÁXIMA 60 T, POTÊNCIA 260 KW - JUROS. AF_03/2016	CUSTOS HORÁRIOS DE	H	1	35,05	35,05	
	Tipo	Banco	Código	Descrição	Classe/Tipo	Unidade	Quantidade	Preço s/ BDI	Total	
	Insumo	SINAPI	44474	GUINDASTE HIDRAULICO AUTOPROPELIDO, COM LANCA TELESOPICA 40 M, CAPACIDADE MAXIMA 60 T, POTENCIA 260 KW, TRACAO 6 X 6	Equipamento	UN	0,0000141	2485831,6	35,05	
					MO sem LS :	0,00	LS :	0,00	MO com LS :	0,00
					Valor do BDI :	N/D			Valor com BDI :	N/D



SEOSP
Secretaria de Estado de
Obras e Serviços Públicos

SINAPI: RO 02/2025 (não desonerado)
SBC: PVH 02/2025
SICRO:RO: 10/2024
ORSE:SE: 12/2024

OBJETO: Conclusão da Obra Inacabada Anexo ao Centro Político Administrativo
ENDEREÇO: Av. Farquar, s/n.º, Palácio Rio Madeira, Bairro Pedrinhas, CEP: 76.801-470
DATA BASE: fev/25

BDI GERAL: 22,88%
BDI DIFERENCIADO: 15,28%

[240]	Composição	SINAPI	93285	GUINDASTE HIDRÁULICO AUTOPROPELIDO, COM LANÇA TELESCÓPICA 40 M, CAPACIDADE MÁXIMA 60 T, POTÊNCIA 260 KW - MANUTENÇÃO.	CUSTOS HORÁRIOS DE	H	1	159,83	159,83	
	Tipo	Banco	Código	Descrição	Classe/Tipo	Unidade	Quantidade	Preço s/ BDI	Total	
	Insumo	SINAPI	44474	GUINDASTE HIDRAULICO AUTOPROPELIDO, COM LANCA TELESCOPICA 40 M, CAPACIDADE MAXIMA 60 T, POTENCIA 260 KW, TRACAO 6 X 6	Equipamento	UN	0,0000643	2485831,6	159,83	
					MO sem LS :	0,00	LS :	0,00	MO com LS :	0,00
					Valor do BDI :	N/D			Valor com BDI :	N/D

[241]	Composição	SINAPI		93286	GUINDASTE HIDRÁULICO AUTOPROPELIDO, COM LANÇA TELESCÓPICA 40 M, CAPACIDADE MÁXIMA 60 T, POTÊNCIA 260 KW - MATERIAIS NA	CUSTOS HORÁRIOS DE		H	1		20,67	20,67
	Tipo	Banco	Código		Descrição	Classe/Tipo	Unidade	Quantidade	Preço s/ BDI	Total		
	Insumo	SINAPI		2705	ENERGIA ELETRICA ATE 2000 KWH INDUSTRIAL, SEM DEMANDA	ESPECIAIS	KWH		13	1,59	20,67	
							MO sem LS :	0,00	LS :	0,00	MO com LS :	0,00
							Valor do BDI :	N/D			Valor com BDI :	N/D

[242]	Composição	SINAPI	98557 IMPERMEABILIZAÇÃO DE SUPERFÍCIE COM EMULSÃO ASFÁLTICA, 2 DEMÃOS. AF_09/2023	IMPERMEABILIZACOES E	M2		1	52,79	52,79
	Tipo	Banco	Descrição	Classe/Tipo	Unidade	Quantidade	Preço s/ BDI	Total	
	Composição Auxiliar	SINAPI	88270 IMPERMEABILIZADOR COM ENCARGOS COMPLEMENTARES	SEDI - SERVICOS DIVERSOS	H	0,4299	30,48	13,10	
	Composição Auxiliar	SINAPI	88243 AJUDANTE ESPECIALIZADO COM ENCARGOS COMPLEMENTARES	SEDI - SERVICOS DIVERSOS	H	0,0969	27,83	2,69	
	Insumo	SINAPI	626 IMPERMEABILIZACAO FLEXIVEL)	Material	KG	1,5	24,67	37,00	
				MO sem LS :	5,39	LS :	6,39	MO com LS :	11,78
				Valor do BDI :	N/D			Valor com BDI :	N/D

[243]	Composição	SINAPI	88270 IMPERMEABILIZADOR COM ENCARGOS COMPLEMENTARES			SERVICOS DIVERSOS		H	1	30,48	30,48
	Tipo	Banco	Código	Descrição	Classe/Tipo	Unidade	Quantidade	Preço s/ BDI	Total		
	Insumo	SINAPI	37372	EXAMES - HORISTA (COLETADO CAIXA - ENCARGOS COMPLEMENTARES)	Material	H	1	1,43	1,43		
	Insumo	SINAPI	37371	TRANSPORTE - HORISTA (COLETADO CAIXA - ENCARGOS COMPLEMENTARES)	Material	H	1	0,6	0,60		
	Composição Auxiliar	SINAPI	95338	CURSO DE CAPACITAÇÃO PARA IMPERMEABILIZADOR (ENCARGOS COMPLEMENTARES) - HORISTA	SEDI - SERVICOS DIVERSOS	H	1	0,47	0,47		
	Insumo	SINAPI	37370	ALIMENTACAO - HORISTA (COLETADO CAIXA - ENCARGOS COMPLEMENTARES)	Material	H	1	3,44	3,44		
	Insumo	SINAPI	43489	EPI - FAMILIA PEDREIRO - HORISTA (ENCARGOS COMPLEMENTARES - COLETADO CAIXA)	Material	H	1	1,31	1,31		
	Insumo	SINAPI	12873	IMPERMEABILIZADOR (HORISTA)	Mão de Obra	H	1	22,37	22,37		
	Insumo	SINAPI	43465	FERRAMENTAS - FAMILIA PEDREIRO - HORISTA (ENCARGOS COMPLEMENTARES - COLETADO CAIXA)	Material	H	1	0,78	0,78		
	Insumo	SINAPI	37373	SEGURO - HORISTA (COLETADO CAIXA - ENCARGOS COMPLEMENTARES)	Material	H	1	0,08	0,08		
MO sem LS :						10,44	LS :	12,40	MO com LS :	22,84	
Valor do BDI :						N/D			Valor com BDI :	N/D	

[244]	Composição	SINAPI	92259 INSTALAÇÃO DE TESOURA (INTEIRA OU MEIA), BIAPOIADA, EM MADEIRA NÃO APARELHADA, PARA VÃOS MAIORES OU IGUAIS A 3,0 M E MENORES			COBERTURA	UN	1	463,98	463,98
	Tipo	Banco	Código	Descrição	Classe/Tipo	Unidade	Quantidade	Preço s/ BDI	Total	
	Composição Auxiliar	SINAPI	88239	AJUDANTE DE CARPINTeiro COM ENCARGOS COMPLEMENTARES	SEDI - SERVICOS DIVERSOS	H	1,583	27,48	43,50	
	Insumo	SINAPI	40552	PARAFUSO, AUTOATARRAXANTE, CABECA CHATA, FENDA SIMPLES, EM ACO ZINCADO, 1/4" (6,35 MM) X 25 MM	Material	CENTO	0,04	59,52	2,38	
	Insumo	SINAPI	5075	PREGO DE ACO POLIDO COM CABECA 18 X 30 (2 3/4 X 10)	Material	KG	1,125	18,53	20,84	
	Composição Auxiliar	SINAPI	93288	GUINDASTE HIDRÁULICO AUTOPROPELIDO, COM LANÇA TELESCÓPICA 40 M, CAPACIDADE MÁXIMA 60 T, POTÊNCIA 260 KW - CHI DIURNO. AF_03/2016	EQUIPAMENTOS	CHI	0,157	180,33	28,31	
	Insumo	SINAPI	4425	VIGA NÃO APARELHADA *6 X 12* CM, EM MACARANDUBA/MASSARANDUBA, ANGELIM OU EQUIVALENTE DA REGIAO - BRUTA	Material	M	9	25,38	228,42	
	Composição Auxiliar	SINAPI	93287	GUINDASTE HIDRÁULICO AUTOPROPELIDO, COM LANÇA TELESCÓPICA 40 M, CAPACIDADE MÁXIMA 60 T, POTÊNCIA 260 KW - CHP DIURNO. AF_03/2016	EQUIPAMENTOS	CHP	0,1133	360,83	40,88	
	Composição Auxiliar	SINAPI	88262	CARPINTeiro DE FORMAS COM ENCARGOS COMPLEMENTARES	SEDI - SERVICOS DIVERSOS	H	3,344	29,8	99,65	
	MO sem LS :						51,86	LS :	61,56	MO com LS :
Valor do BDI :						N/D	Valor com BDI : N/D			

[245]	Composição	SINAPI	92260	INSTALAÇÃO DE TESOURA (INTEIRA OU MEIA), BIAPOIADA, EM MADEIRA NÃO APARELHADA, PARA VÃOS MAIORES OU IGUAIS A 6,0 M E MENORES	COBERTURA	UN	1	536,21	536,21
	Tipo	Banco	Código	Descrição	Classe/Tipo	Unidade	Quantidade	Preço s/ BDI	Total
	Insumo	SINAPI	40552	PARAFUSO, AUTOATARRAXANTE, CABECA CHATA, FENDA SIMPLES, EM ACO ZINCADO, 1/4" (6,35 MM) X 25 MM	Material	CENTO	0,04	59,52	2,38 194,2



GOVERNO DO ESTADO DE RONDÔNIA
SECRETARIA DE ESTADO DE OBRAS E SERVIÇOS PÚBLICOS – SEOSP/RO
TELEFONE: (69) 3212-8107
AVENIDA FAQUAR – ESPLANADA DAS SENCRETARAS, BAIRRO: PEDRINHAS
PORTO VELHO - RO - CEP: 76.801-470
CNPJ: 37.621.806.0001 - 07

RESP.TÉCNICO - ATUALIZAÇÃO DO ORÇAMENTO
Diego Expedito Martins de Oliveira - CREA 8154 D/RO
Jayne Carlos Piovesan -CREA 8125 D/RO
Josiane Beatriz Faustino - CREA 47100 D/MG

DADOS CADASTRAIS

OBJETO: Conclusão da Obra Inacabada Anexo ao Centro Político Administrativo
ENDEREÇO: Av. Farquar, s/n., Palácio Rio Madeira, Bairro Pedrinhas, CEP: 76.801-470
DATA BASE: fev/25



TABELAS REFERÊNCIAS
SINAPI: RO 02/2025 (não desonerado)
SBC: PVH 02/2025
SICRO:RO: 10/2024
ORSE:SE: 12/2024

BDI GERAL: 22,88%
BDI DIFERENCIADO: 15,28%

COMPOSIÇÕES DE CUSTOS UNITÁRIOS - PRINCIPAIS										
Tipo	Banco	Código	Descrição	Classe/Tipo	Unidade	Quantidade	Preço s/ BDI	Total		
Insumo	SINAPI	5075	PREGO DE ACO POLIDO COM CABECA 18 X 30 (2 3/4 X 10)	Material	KG	1,125	18,53	20,84		
Composição Auxiliar	SINAPI	93288	GUINDASTE HIDRÁULICO AUTOPROPELIDO, COM LANÇA TElescÓpICA 40 M, CAPACIDADE MÁXIMA 60 T, POTÊNCIA 260 KW - CHI DIURNO. AF_03/2016	EQUIPAMENTOS	CHI	0,157	180,33	28,31		
Insumo	SINAPI	4425	VIGA NAO APARELHADA *6 X 12* CM, EM MACARANDUBA/MASSARANDUBA, ANGELIM OU EQUIVALENTE DA REGIAO - BRUTA	Material	M	9	25,38	228,42		
Composição Auxiliar	SINAPI	93287	GUINDASTE HIDRÁULICO AUTOPROPELIDO, COM LANÇA TElescÓpICA 40 M, CAPACIDADE MÁXIMA 60 T, POTÊNCIA 260 KW - CHP DIURNO. AF_03/2016	EQUIPAMENTOS	CHP	0,1133	360,83	40,88		
Composição Auxiliar	SINAPI	88262	CARPINTEIRO DE FORMAS COM ENCARGOS COMPLEMENTARES	SEDI - SERVICOS DIVERSOS	H	5,343	29,8	159,22		
Composição Auxiliar	SINAPI	88239	AJUDANTE DE CARPINTEIRO COM ENCARGOS COMPLEMENTARES	SEDI - SERVICOS DIVERSOS	H	2,044	27,48	56,16		
					MO sem LS :	76,55	LS :	90,87	MO com LS :	167,42
					Valor do BDI : N/D		Valor com BDI : N/D			
[246]	Composição	SINAPI	91955 INTERRUPTOR PARALELO (1 MÓDULO), 10A/250V, INCLUINDO SUPORTE E PLACA - FORNECIMENTO E INSTALAÇÃO. AF_03/2023	INSTALACAO	UN	1	40,27	40,27		
	Tipo	Banco	Código	Classe/Tipo	Unidade	Quantidade	Preço s/ BDI	Total		
	Composição Auxiliar	SINAPI	91954 INTERRUPTOR PARALELO (1 MÓDULO), 10A/250V, SEM SUPORTE E SEM PLACA - FORNECIMENTO E INSTALAÇÃO. AF_03/2023	ILUMINACAO EXTERNA	UN	1	28,11	28,11		
	Composição Auxiliar	SINAPI	91946 SUPORTE PARAFUSADO COM PLACA DE ENCAIXE 4" X 2" MÉDIO (1,30 M DO PISO) PARA PONTO ELÉTRICO - FORNECIMENTO E INSTALAÇÃO. AF_03/2023	ILUMINACAO EXTERNA	UN	1	12,16	12,16		
					MO sem LS :	9,07	LS :	10,77	MO com LS :	19,84
					Valor do BDI : N/D		Valor com BDI : N/D			
[247]	Composição	SINAPI	91954 INTERRUPTOR PARALELO (1 MÓDULO), 10A/250V, SEM SUPORTE E SEM PLACA - FORNECIMENTO E INSTALAÇÃO. AF_03/2023	INSTALACAO	UN	1	28,11	28,11		
	Tipo	Banco	Código	Classe/Tipo	Unidade	Quantidade	Preço s/ BDI	Total		
	Composição Auxiliar	SINAPI	88247 AUXILIAR DE ELETRICISTA COM ENCARGOS COMPLEMENTARES	SEDI - SERVICOS DIVERSOS	H	0,317	28,17	8,92		
	Insumo	SINAPI	38113 INTERRUPTOR PARALELO 10A, 250V (APENAS MODULO)	Material	UN	1	9,12	9,12		
	Composição Auxiliar	SINAPI	88264 ELETRICISTA COM ENCARGOS COMPLEMENTARES	SEDI - SERVICOS DIVERSOS	H	0,317	31,77	10,07		
					MO sem LS :	6,46	LS :	7,68	MO com LS :	14,14
					Valor do BDI : N/D		Valor com BDI : N/D			
[248]	Composição	SINAPI	91960 INTERRUPTOR PARALELO (2 MÓDULOS), 10A/250V, SEM SUPORTE E SEM PLACA - FORNECIMENTO E INSTALAÇÃO. AF_03/2023	INSTALACAO	UN	1	52,52	52,52		
	Tipo	Banco	Código	Classe/Tipo	Unidade	Quantidade	Preço s/ BDI	Total		
	Composição Auxiliar	SINAPI	88247 AUXILIAR DE ELETRICISTA COM ENCARGOS COMPLEMENTARES	SEDI - SERVICOS DIVERSOS	H	0,572	28,17	16,11		
	Insumo	SINAPI	38113 INTERRUPTOR PARALELO 10A, 250V (APENAS MODULO)	Material	UN	2	9,12	18,24		
	Composição Auxiliar	SINAPI	88264 ELETRICISTA COM ENCARGOS COMPLEMENTARES	SEDI - SERVICOS DIVERSOS	H	0,572	31,77	18,17		
					MO sem LS :	11,66	LS :	13,85	MO com LS :	25,51
					Valor do BDI : N/D		Valor com BDI : N/D			
[249]	Composição	SINAPI	91953 INTERRUPTOR SIMPLES (1 MÓDULO), 10A/250V, INCLUINDO SUPORTE E PLACA - FORNECIMENTO E INSTALAÇÃO. AF_03/2023	INSTALACAO	UN	1	33,06	33,06		
	Tipo	Banco	Código	Classe/Tipo	Unidade	Quantidade	Preço s/ BDI	Total		
	Composição Auxiliar	SINAPI	91952 INTERRUPTOR SIMPLES (1 MÓDULO), 10A/250V, SEM SUPORTE E SEM PLACA - FORNECIMENTO E INSTALAÇÃO. AF_03/2023	ILUMINACAO EXTERNA	UN	1	20,9	20,90		
	Composição Auxiliar	SINAPI	91946 SUPORTE PARAFUSADO COM PLACA DE ENCAIXE 4" X 2" MÉDIO (1,30 M DO PISO) PARA PONTO ELÉTRICO - FORNECIMENTO E INSTALAÇÃO. AF_03/2023	ILUMINACAO EXTERNA	UN	1	12,16	12,16		
					MO sem LS :	7,34	LS :	8,71	MO com LS :	16,05
					Valor do BDI : N/D		Valor com BDI : N/D			
[250]	Composição	SINAPI	91952 INTERRUPTOR SIMPLES (1 MÓDULO), 10A/250V, SEM SUPORTE E SEM PLACA - FORNECIMENTO E INSTALAÇÃO. AF_03/2023	INSTALACAO	UN	1	20,9	20,90		
	Tipo	Banco	Código	Classe/Tipo	Unidade	Quantidade	Preço s/ BDI	Total		
	Composição Auxiliar	SINAPI	88247 AUXILIAR DE ELETRICISTA COM ENCARGOS COMPLEMENTARES	SEDI - SERVICOS DIVERSOS	H	0,232	28,17	6,53		
	Insumo	SINAPI	38112 INTERRUPTOR SIMPLES 10A, 250V (APENAS MODULO)	Material	UN	1	7	7,00		
	Composição Auxiliar	SINAPI	88264 ELETRICISTA COM ENCARGOS COMPLEMENTARES	SEDI - SERVICOS DIVERSOS	H	0,232	31,77	7,37		
					MO sem LS :	4,73	LS :	5,61	MO com LS :	10,34
					Valor do BDI : N/D		Valor com BDI : N/D			
[251]	Composição	SINAPI	91958 INTERRUPTOR SIMPLES (2 MÓDULOS), 10A/250V, SEM SUPORTE E SEM PLACA - FORNECIMENTO E INSTALAÇÃO. AF_03/2023	INSTALACAO	UN	1	38,09	38,09		

COMPOSIÇÕES DE CUSTOS UNITÁRIOS - PRINCIPAIS										
				Classe/Tipo	Unidade	Quantidade	Preço s/ BDI		Total	
Tipo	Banco	Código	Descrição	Classe/Tipo	Unidade	Quantidade	Preço s/ BDI	BDI	Total	
Composição Auxiliar	SINAPI		88247 AUXILIAR DE ELETRICISTA COM ENCARGOS COMPLEMENTARES	SEDI - SERVICOS DIVERSOS	H	0,402		28,17	11,32	
Insumo	SINAPI		38112 INTERRUPTOR SIMPLES 10A, 250V (APENAS MODULO)	Material	UN	2		7	14,00	
Composição Auxiliar	SINAPI		88264 ELETRICISTA COM ENCARGOS COMPLEMENTARES	SEDI - SERVICOS DIVERSOS	H	0,402		31,77	12,77	
				MO sem LS :	8,20	LS :	9,73	MO com LS :	17,93	
				Valor do BDI :	N/D			Valor com BDI :	N/D	
[252]	Composição	SINAPI	91966 INTERRUPTOR SIMPLES (3 MÓDULOS), 10A/250V, SEM SUPORTE E SEM PLACA - FORNECIMENTO E INSTALAÇÃO. AF_03/2023	INSTALACAO	UN	1		55,28	55,28	
	Tipo	Banco	Código	Classe/Tipo	Unidade	Quantidade	Preço s/ BDI	BDI	Total	
Composição Auxiliar	SINAPI		88264 ELETRICISTA COM ENCARGOS COMPLEMENTARES	SEDI - SERVICOS DIVERSOS	H	0,572		31,77	18,17	
Composição Auxiliar	SINAPI		88247 AUXILIAR DE ELETRICISTA COM ENCARGOS COMPLEMENTARES	SEDI - SERVICOS DIVERSOS	H	0,572		28,17	16,11	
Insumo	SINAPI		38112 INTERRUPTOR SIMPLES 10A, 250V (APENAS MODULO)	Material	UN	3		7	21,00	
				MO sem LS :	11,66	LS :	13,85	MO com LS :	25,51	
				Valor do BDI :	N/D			Valor com BDI :	N/D	
[253]	Composição	SINAPI	98765 INVERSOR DE SOLDA MONOFÁSICO DE 160 A, POTÊNCIA DE 5400 W, TENSÃO DE 220 V, PARA SOLDA COM ELETRODOS DE 2,0 A 4,0 MM E PROCESSO	CUSTOS HORÁRIOS DE	CHI	1		0,09	0,09	
	Tipo	Banco	Código	Classe/Tipo	Unidade	Quantidade	Preço s/ BDI	BDI	Total	
Composição Auxiliar	SINAPI		98761 INVERSOR DE SOLDA MONOFÁSICO DE 160 A, POTÊNCIA DE 5400 W, TENSÃO DE 220 V, PARA SOLDA COM ELETRODOS DE 2,0 A 4,0 MM E PROCESSO TIG - JUROS. AF_06/2018	EQUIPAMENTOS	H	1		0,01	0,01	
Composição Auxiliar	SINAPI		98760 INVERSOR DE SOLDA MONOFÁSICO DE 160 A, POTÊNCIA DE 5400 W, TENSÃO DE 220 V, PARA SOLDA COM ELETRODOS DE 2,0 A 4,0 MM E PROCESSO TIG - DEPRECIÇÃO. AF_06/2018	EQUIPAMENTOS	H	1		0,08	0,08	
				MO sem LS :	0,00	LS :	0,00	MO com LS :	0,00	
				Valor do BDI :	N/D			Valor com BDI :	N/D	
[254]	Composição	SINAPI	98764 INVERSOR DE SOLDA MONOFÁSICO DE 160 A, POTÊNCIA DE 5400 W, TENSÃO DE 220 V, PARA SOLDA COM ELETRODOS DE 2,0 A 4,0 MM E PROCESSO	CUSTOS HORÁRIOS DE	CHP	1		7,48	7,48	
	Tipo	Banco	Código	Classe/Tipo	Unidade	Quantidade	Preço s/ BDI	BDI	Total	
Composição Auxiliar	SINAPI		98760 INVERSOR DE SOLDA MONOFÁSICO DE 160 A, POTÊNCIA DE 5400 W, TENSÃO DE 220 V, PARA SOLDA COM ELETRODOS DE 2,0 A 4,0 MM E PROCESSO TIG - DEPRECIÇÃO. AF_06/2018	EQUIPAMENTOS	H	1		0,08	0,08	
Composição Auxiliar	SINAPI		98763 INVERSOR DE SOLDA MONOFÁSICO DE 160 A, POTÊNCIA DE 5400 W, TENSÃO DE 220 V, PARA SOLDA COM ELETRODOS DE 2,0 A 4,0 MM E PROCESSO TIG - MATERIAIS NA OPERAÇÃO. AF_06/2018	EQUIPAMENTOS	H	1		7,29	7,29	
Composição Auxiliar	SINAPI		98762 INVERSOR DE SOLDA MONOFÁSICO DE 160 A, POTÊNCIA DE 5400 W, TENSÃO DE 220 V, PARA SOLDA COM ELETRODOS DE 2,0 A 4,0 MM E PROCESSO TIG - MANUTENÇÃO. AF_06/2018	EQUIPAMENTOS	H	1		0,1	0,10	
Composição Auxiliar	SINAPI		98761 INVERSOR DE SOLDA MONOFÁSICO DE 160 A, POTÊNCIA DE 5400 W, TENSÃO DE 220 V, PARA SOLDA COM ELETRODOS DE 2,0 A 4,0 MM E PROCESSO TIG - JUROS. AF_06/2018	EQUIPAMENTOS	H	1		0,01	0,01	
				MO sem LS :	0,00	LS :	0,00	MO com LS :	0,00	
				Valor do BDI :	N/D			Valor com BDI :	N/D	
[255]	Composição	SINAPI	98760 INVERSOR DE SOLDA MONOFÁSICO DE 160 A, POTÊNCIA DE 5400 W, TENSÃO DE 220 V, PARA SOLDA COM ELETRODOS DE 2,0 A 4,0 MM E PROCESSO	CUSTOS HORÁRIOS DE	H	1		0,08	0,08	
	Tipo	Banco	Código	Classe/Tipo	Unidade	Quantidade	Preço s/ BDI	BDI	Total	
Insumo	SINAPI		38412 INVERSOR DE SOLDA MONOFASICO DE 160 A, POTENCIA DE 5400 W, TENSAO DE 220 V, TURBO VENTILADO, PROTECAO POR FUSIVEL TERMICO, PARA ELETRODOS DE 2,0 A 4,0 MM	Equipamento	UN	0,000064		1276,2	0,08	
				MO sem LS :	0,00	LS :	0,00	MO com LS :	0,00	
				Valor do BDI :	N/D			Valor com BDI :	N/D	
[256]	Composição	SINAPI	98761 INVERSOR DE SOLDA MONOFÁSICO DE 160 A, POTÊNCIA DE 5400 W, TENSÃO DE 220 V, PARA SOLDA COM ELETRODOS DE 2,0 A 4,0 MM E PROCESSO	CUSTOS HORÁRIOS DE	H	1		0,01	0,01	
	Tipo	Banco	Código	Classe/Tipo	Unidade	Quantidade	Preço s/ BDI	BDI	Total	
Insumo	SINAPI		38412 INVERSOR DE SOLDA MONOFASICO DE 160 A, POTENCIA DE 5400 W, TENSAO DE 220 V, TURBO VENTILADO, PROTECAO POR FUSIVEL TERMICO, PARA ELETRODOS DE 2,0 A 4,0 MM	Equipamento	UN	0,0000148		1276,2	0,01	
				MO sem LS :	0,00	LS :	0,00	MO com LS :	0,00	
				Valor do BDI :	N/D			Valor com BDI :	N/D	
[257]	Composição	SINAPI	98762 INVERSOR DE SOLDA MONOFÁSICO DE 160 A, POTÊNCIA DE 5400 W, TENSÃO DE 220 V, PARA SOLDA COM ELETRODOS DE 2,0 A 4,0 MM E PROCESSO	CUSTOS HORÁRIOS DE	H	1		0,1	0,10	
	Tipo	Banco	Código	Classe/Tipo	Unidade	Quantidade	Preço s/ BDI	BDI	Total	
Insumo	SINAPI		38412 INVERSOR DE SOLDA MONOFASICO DE 160 A, POTENCIA DE 5400 W, TENSAO DE 220 V, TURBO VENTILADO, PROTECAO POR FUSIVEL TERMICO, PARA ELETRODOS DE 2,0 A 4,0 MM	Equipamento	UN	0,00008		1276,2	0,10	
				MO sem LS :	0,00	LS :	0,00	MO com LS :	0,00	
									196/240	



RESP.TÉCNICO - ATUALIZAÇÃO DO ORÇAMENTO
Diego Expedito Martins de Oliveira - CREA 8154 D/RO
Jayne Carlos Piovesan -CREA 8125 D/RO
Josiane Beatriz Faustino - CREA 47100 D/MG

DADOS CADASTRAIS

OBJETO: Conclusão da Obra Inacabada Anexo ao Centro Político Administrativo
ENDEREÇO: Av. Farquar, s/n.", Palácio Rio Madeira, Bairro Pedrinhas, CEP: 76.801-470
DATA BASE: fev/25

GOVERNO DO ESTADO DE RONDÔNIA
SECRETARIA DE ESTADO DE OBRAS E SERVIÇOS PÚBLICOS – SEOSP/RO
TELEFONE: (69) 3212-8107
AVENIDA FAQUAR – ESPLANADA DAS SENCRETARAS, BAIRRO: PEDRINHAS
PORTO VELHO - RO - CEP: 76.801-470
CNPJ: 37.621.806.0001 - 07



TABELAS REFERÊNCIAS
SINAPI: RO 02/2025 (não desonerado)
SBC: PVH 02/2025
SICRO:RO: 10/2024
ORSE:SE: 12/2024

BDI GERAL: 22,88%
BDI DIFERENCIADO: 15,28%

COMPOSIÇÕES DE CUSTOS UNITÁRIOS - PRINCIPAIS													
Tipo				Banco	Código	Descrição	Classe/Tipo	Unidade	Quantidade	Preço s/ BDI	Total		
							Valor do BDI :		N/D		Valor com BDI :	N/D	
[258]	Composição	SINAPI	98763	INVERSOR DE SOLDA MONOFÁSICO DE 160 A, POTÊNCIA DE 5400 W, TENSÃO DE 220 V, PARA SOLDA COM ELETRODOS DE 2,0 A 4,0 MM E PROCESSO			CUSTOS HORÁRIOS DE	H		1	7,29	7,29	
	Tipo	Banco	Código	Descrição			Classe/Tipo	Unidade	Quantidade	Preço s/ BDI	Total		
	Insumo	SINAPI	2705	ENERGIA ELETRICA ATE 2000 KWH INDUSTRIAL, SEM DEMANDA			ESPECIAIS	KWH		4,59	1,59	7,29	
							MO sem LS :	0,00	LS :	0,00	MO com LS :	0,00	
							Valor do BDI :	N/D		Valor com BDI :			N/D
[259]	Composição	SINAPI	94570	JANELA DE ALUMÍNIO DE CORRER COM 2 FOLHAS PARA VIDROS, COM VIDROS, BATENTE, ACABAMENTO COM ACETATO OU BRILHANTE E FERRAGENS.			ESQUADRIAS/FERRAGENS/	M2		1	639,25	639,25	
	Tipo	Banco	Código	Descrição			Classe/Tipo	Unidade	Quantidade	Preço s/ BDI	Total		
	Composição Auxiliar	SINAPI	88316	SERVENTE COM ENCARGOS COMPLEMENTARES			SEDI - SERVICOS DIVERSOS	H		0,156509	25,95	4,06	
	Composição Auxiliar	SINAPI	88309	PEDREIRO COM ENCARGOS COMPLEMENTARES			SEDI - SERVICOS DIVERSOS	H		0,313018	30,21	9,45	
	Insumo	SINAPI	39961	SILICONE ACETICO USO GERAL INCOLOR 280 G			Material	UN		0,6678571	27,95	18,66	
	Insumo	SINAPI	36896	JANELA DE CORRER, EM ALUMINIO PERFIL 25, 100 X 120 CM (A X L), 2 FLS MOVEIS, SEM BANDEIRA, ACABAMENTO BRANCO OU BRILHANTE, BATENTE DE 6 A 7 CM, COM VIDRO 4 MM, SEM GUARNICAO			Material	UN		0,8333	726	604,97	
	Insumo	SINAPI	4377	PARAFUSO DE ACO ZINCADO COM ROSCA SOBERBA, CABECA CHATA E FENDA SIMPLES, DIAMETRO 4,2 MM, COMPRIMENTO * 32 * MM			Material	UN		9,2	0,23	2,11	
							MO sem LS :	4,54	LS :	5,40	MO com LS :	9,94	
							Valor do BDI :	N/D		Valor com BDI :			N/D
[260]	Composição	SINAPI	94569	JANELA DE ALUMÍNIO TIPO MAXIM-AR, COM VIDROS, BATENTE E FERRAGENS. EXCLUSIVE ALIZAR, ACABAMENTO E CONTRAMARCO. FORNECIMENTO E			ESQUADRIAS/FERRAGENS/	M2		1	1195,69	1.195,69	
	Tipo	Banco	Código	Descrição			Classe/Tipo	Unidade	Quantidade	Preço s/ BDI	Total		
	Insumo	SINAPI	34381	JANELA MAXIM-AR, EM ALUMINIO PERFIL 25, 60 X 80 CM (A X L), ACABAMENTO BRANCO OU BRILHANTE, BATENTE DE 4 A 5 CM, COM VIDRO 4 MM, SEM GUARNICAO/ALIZAR			Material	UN		2,0833	534,63	1.113,79	
	Insumo	SINAPI	4377	PARAFUSO DE ACO ZINCADO COM ROSCA SOBERBA, CABECA CHATA E FENDA SIMPLES, DIAMETRO 4,2 MM, COMPRIMENTO * 32 * MM			Material	UN		24,4	0,23	5,61	
	Composição Auxiliar	SINAPI	88316	SERVENTE COM ENCARGOS COMPLEMENTARES			SEDI - SERVICOS DIVERSOS	H		0,5052069	25,95	13,11	
	Composição Auxiliar	SINAPI	88309	PEDREIRO COM ENCARGOS COMPLEMENTARES			SEDI - SERVICOS DIVERSOS	H		1,0104139	30,21	30,52	
	Insumo	SINAPI	39961	SILICONE ACETICO USO GERAL INCOLOR 280 G			Material	UN		1,16875	27,95	32,66	
							MO sem LS :	14,68	LS :	17,42	MO com LS :	32,10	
							Valor do BDI :	N/D		Valor com BDI :			N/D
[261]	Composição	SINAPI	88441	JARDINEIRO COM ENCARGOS COMPLEMENTARES			SERVICOS DIVERSOS	H		1	26,45	26,45	
	Tipo	Banco	Código	Descrição			Classe/Tipo	Unidade	Quantidade	Preço s/ BDI	Total		
	Insumo	SINAPI	37373	SEGURO - HORISTA (COLETADO CAIXA - ENCARGOS COMPLEMENTARES)			Material	H		1	0,08	0,08	
	Insumo	SINAPI	37372	EXAMES - HORISTA (COLETADO CAIXA - ENCARGOS COMPLEMENTARES)			Material	H		1	1,43	1,43	
	Composição Auxiliar	SINAPI	95390	CURSO DE CAPACITAÇÃO PARA JARDINEIRO (ENCARGOS COMPLEMENTARES) - HORISTA			SEDI - SERVICOS DIVERSOS	H		1	0,09	0,09	
	Insumo	SINAPI	37371	TRANSPORTE - HORISTA (COLETADO CAIXA - ENCARGOS COMPLEMENTARES)			Material	H		1	0,6	0,60	
	Insumo	SINAPI	44503	JARDINEIRO (HORISTA)			Mão de Obra	H		1	18,72	18,72	
	Insumo	SINAPI	37370	ALIMENTACAO - HORISTA (COLETADO CAIXA - ENCARGOS COMPLEMENTARES)			Material	H		1	3,44	3,44	
	Insumo	SINAPI	43489	EPI - FAMILIA PEDREIRO - HORISTA (ENCARGOS COMPLEMENTARES - COLETADO CAIXA)			Material	H		1	1,31	1,31	
	Insumo	SINAPI	43465	FERRAMENTAS - FAMILIA PEDREIRO - HORISTA (ENCARGOS COMPLEMENTARES - COLETADO CAIXA)			Material	H		1	0,78	0,78	
							MO sem LS :	8,60	LS :	10,21	MO com LS :	18,81	
							Valor do BDI :	N/D		Valor com BDI :			N/D
[262]	Composição	SINAPI	89726	JOELHO 45 GRAUS, PVC, SERIE NORMAL, ESGOTO PREDIAL, DN 40 MM, JUNTA SOLDÁVEL, FORNECIDO E INSTALADO EM RAMAL DE DESCARGA OU			INSTALACOES HIDRO	UN		1	11,54	11,54	
	Tipo	Banco	Código	Descrição			Classe/Tipo	Unidade	Quantidade	Preço s/ BDI	Total		
	Insumo	SINAPI	20083	SOLUCAO PREPARADORA / LIMPADORA PARA PVC, FRASCO COM 1000 CM3			Material	UN		0,015	78,45	1,17	
	Insumo	SINAPI	3516	JOELHO PVC, SOLDAVEL, BB, 45 GRAUS, DN 40 MM, PARA ESGOTO PREDIAL			Material	UN		1	2,5	2,50	
	Insumo	SINAPI	122	ADESIVO PLASTICO PARA PVC, FRASCO COM *850* GR			Material	UN		0,0099	69,25	0,68	
	Composição Auxiliar	SINAPI	88267	ENCANADOR OU BOMBEIRO HIDRÁULICO COM ENCARGOS COMPLEMENTARES			SEDI - SERVICOS DIVERSOS	H		0,127	29,51	3,74	
	Composição Auxiliar	SINAPI	88248	AUXILIAR DE ENCANADOR OU BOMBEIRO HIDRÁULICO COM ENCARGOS COMPLEMENTARES			SEDI - SERVICOS DIVERSOS	H		0,127	27,11	3,44	
	Insumo	SINAPI	38383	LIXA D'AGUA EM FOLHA, GRAO 100			Material	UN		0,0071	2,63	0,01	
							MO sem LS :	2,47	LS :	2,94	MO com LS :	5,41	
												197/240	

RESP.TÉCNICO - ATUALIZAÇÃO DO ORÇAMENTO
Diego Expedito Martins de Oliveira - CREA 8154 D/RO
Jayne Carlos Piovesan -CREA 8125 D/RO
Josiane Beatriz Faustino - CREA 47100 D/MG

DADOS CADASTRAIS

OBJETO: Conclusão da Obra Inacabada Anexo ao Centro Político Administrativo
ENDEREÇO: Av. Farquar, s/n.", Palácio Rio Madeira, Bairro Pedrinhas, CEP: 76.801-470
DATA BASE: fev/25

TABELAS REFERÊNCIAS
SINAPI: RO 02/2025 (não desonerado)
SBC: PVH 02/2025
SICRO:RO: 10/2024
ORSE:SE: 12/2024

BDI GERAL: 22,88%
BDI DIFERENCIADO: 15,28%

COMPOSIÇÕES DE CUSTOS UNITÁRIOS - PRINCIPAIS												
				Tipo	Banco	Código	Descrição	Classe/Tipo	Unidade	Quantidade	Preço s/ BDI	Total
								Valor do BDI : N/D		Valor com BDI : N/D		
[263]	Composição	SINAPI	89732	JOELHO 45 GRAUS, PVC, SERIE NORMAL, ESGOTO PREDIAL, DN 50 MM, JUNTA ELÁSTICA, FORNECIDO E INSTALADO EM RAMAL DE DESCARGA OU				INSTALACOES HIDRO	UN	1	17,22	17,22
	Tipo	Banco	Código	Descrição				Classe/Tipo	Unidade	Quantidade	Preço s/ BDI	Total
	Insumo	SINAPI		296 ANEL BORRACHA PARA TUBO ESGOTO PREDIAL, DN 50 MM (NBR 5688)				Material	UN	2	1,98	3,96
	Composição Auxiliar	SINAPI		88267 ENCANADOR OU BOMBEIRO HIDRÁULICO COM ENCARGOS COMPLEMENTARES				SEDI - SERVICOS DIVERSOS	H	0,1379	29,51	4,06
	Composição Auxiliar	SINAPI		88248 AUXILIAR DE ENCANADOR OU BOMBEIRO HIDRÁULICO COM ENCARGOS COMPLEMENTARES				SEDI - SERVICOS DIVERSOS	H	0,1379	27,11	3,73
	Insumo	SINAPI		20078 PASTA LUBRIFICANTE PARA TUBOS E CONEXOES COM JUNTA ELASTICA, EMBALAGEM DE *400* GR (USO EM PVC, ACO, POLIETILENO E OUTROS)				Material	UN	0,05	28,58	1,42
	Insumo	SINAPI		3518 JOELHO PVC, SOLDAVEL, PB, 45 GRAUS, DN 50 MM, PARA ESGOTO PREDIAL				Material	UN	1	4,05	4,05
					MO sem LS :		2,68	LS :	3,19	MO com LS :		5,87
					Valor do BDI :		N/D			Valor com BDI : N/D		
[264]	Composição	SINAPI	89739	JOELHO 45 GRAUS, PVC, SERIE NORMAL, ESGOTO PREDIAL, DN 75 MM, JUNTA ELÁSTICA, FORNECIDO E INSTALADO EM RAMAL DE DESCARGA OU				INSTALACOES HIDRO	UN	1	25,78	25,78
	Tipo	Banco	Código	Descrição				Classe/Tipo	Unidade	Quantidade	Preço s/ BDI	Total
	Composição Auxiliar	SINAPI		88248 AUXILIAR DE ENCANADOR OU BOMBEIRO HIDRÁULICO COM ENCARGOS COMPLEMENTARES				SEDI - SERVICOS DIVERSOS	H	0,1652	27,11	4,47
	Insumo	SINAPI		20078 PASTA LUBRIFICANTE PARA TUBOS E CONEXOES COM JUNTA ELASTICA, EMBALAGEM DE *400* GR (USO EM PVC, ACO, POLIETILENO E OUTROS)				Material	UN	0,075	28,58	2,14
	Insumo	SINAPI		3519 JOELHO PVC, SOLDAVEL, PB, 45 GRAUS, DN 75 MM, PARA ESGOTO PREDIAL				Material	UN	1	8,48	8,48
	Insumo	SINAPI		297 ANEL BORRACHA PARA TUBO ESGOTO PREDIAL, DN 75 MM (NBR 5688)				Material	UN	2	2,91	5,82
	Composição Auxiliar	SINAPI		88267 ENCANADOR OU BOMBEIRO HIDRÁULICO COM ENCARGOS COMPLEMENTARES				SEDI - SERVICOS DIVERSOS	H	0,1652	29,51	4,87
					MO sem LS :		3,22	LS :	3,82	MO com LS :		7,04
					Valor do BDI :		N/D			Valor com BDI : N/D		
[265]	Composição	SINAPI	89363	JOELHO 45 GRAUS, PVC, SOLDÁVEL, DN 25MM, INSTALADO EM RAMAL OU SUB-RAMAL DE ÁGUA - FORNECIMENTO E INSTALAÇÃO. AF_06/2022				INSTALACOES HIDRO	UN	1	11,43	11,43
	Tipo	Banco	Código	Descrição				Classe/Tipo	Unidade	Quantidade	Preço s/ BDI	Total
	Insumo	SINAPI		3500 JOELHO, PVC SOLDAVEL, 45 GRAUS, 25 MM, COR MARROM, PARA AGUA FRIA PREDIAL				Material	UN	1	1,64	1,64
	Insumo	SINAPI		122 ADESIVO PLASTICO PARA PVC, FRASCO COM *850* GR				Material	UN	0,0071	69,25	0,49
	Composição Auxiliar	SINAPI		88267 ENCANADOR OU BOMBEIRO HIDRÁULICO COM ENCARGOS COMPLEMENTARES				SEDI - SERVICOS DIVERSOS	H	0,152	29,51	4,48
	Composição Auxiliar	SINAPI		88248 AUXILIAR DE ENCANADOR OU BOMBEIRO HIDRÁULICO COM ENCARGOS COMPLEMENTARES				SEDI - SERVICOS DIVERSOS	H	0,152	27,11	4,12
	Insumo	SINAPI		38383 LIXA D'AGUA EM FOLHA, GRAO 100				Material	UN	0,0338	2,63	0,08
	Insumo	SINAPI		20083 SOLUCAO PREPARADORA / LIMPADORA PARA PVC, FRASCO COM 1000 CM3				Material	UN	0,008	78,45	0,62
					MO sem LS :		2,96	LS :	3,51	MO com LS :		6,47
					Valor do BDI :		N/D			Valor com BDI : N/D		
[266]	Composição	SINAPI	89368	JOELHO 45 GRAUS, PVC, SOLDÁVEL, DN 32MM, INSTALADO EM RAMAL OU SUB-RAMAL DE ÁGUA - FORNECIMENTO E INSTALAÇÃO. AF_06/2022				INSTALACOES HIDRO	UN	1	16,39	16,39
	Tipo	Banco	Código	Descrição				Classe/Tipo	Unidade	Quantidade	Preço s/ BDI	Total
	Insumo	SINAPI		3501 JOELHO, PVC SOLDAVEL, 45 GRAUS, 32 MM, COR MARROM, PARA AGUA FRIA PREDIAL				Material	UN	1	4,53	4,53
	Insumo	SINAPI		122 ADESIVO PLASTICO PARA PVC, FRASCO COM *850* GR				Material	UN	0,0094	69,25	0,65
	Composição Auxiliar	SINAPI		88267 ENCANADOR OU BOMBEIRO HIDRÁULICO COM ENCARGOS COMPLEMENTARES				SEDI - SERVICOS DIVERSOS	H	0,1812	29,51	5,34
	Composição Auxiliar	SINAPI		88248 AUXILIAR DE ENCANADOR OU BOMBEIRO HIDRÁULICO COM ENCARGOS COMPLEMENTARES				SEDI - SERVICOS DIVERSOS	H	0,1812	27,11	4,91
	Insumo	SINAPI		38383 LIXA D'AGUA EM FOLHA, GRAO 100				Material	UN	0,0403	2,63	0,10
	Insumo	SINAPI		20083 SOLUCAO PREPARADORA / LIMPADORA PARA PVC, FRASCO COM 1000 CM3				Material	UN	0,011	78,45	0,86
					MO sem LS :		3,53	LS :	4,19	MO com LS :		7,72
					Valor do BDI :		N/D			Valor com BDI : N/D		
[267]	Composição	SINAPI	89366	JOELHO 90 GRAUS COM BUCHA DE LATÃO, PVC, SOLDÁVEL, DN 25MM, X 3/4 INSTALADO EM RAMAL OU SUB-RAMAL DE ÁGUA - FORNECIMENTO E				INSTALACOES HIDRO	UN	1	17,83	17,83
	Tipo	Banco	Código	Descrição				Classe/Tipo	Unidade	Quantidade	Preço s/ BDI	Total
	Insumo	SINAPI		122 ADESIVO PLASTICO PARA PVC, FRASCO COM *850* GR				Material	UN	0,0059	69,25	0,40
	Composição Auxiliar	SINAPI		88267 ENCANADOR OU BOMBEIRO HIDRÁULICO COM ENCARGOS COMPLEMENTARES				SEDI - SERVICOS DIVERSOS	H	0,1416	29,51	4,17
	Composição Auxiliar	SINAPI		88248 AUXILIAR DE ENCANADOR OU BOMBEIRO HIDRÁULICO COM ENCARGOS COMPLEMENTARES				SEDI - SERVICOS DIVERSOS	H	0,1416	27,11	3,83
	Insumo	SINAPI		38383 LIXA D'AGUA EM FOLHA, GRAO 100				Material	UN	0,0338	2,63	0,08
	Insumo	SINAPI		20083 SOLUCAO PREPARADORA / LIMPADORA PARA PVC, FRASCO COM 1000 CM3				Material	UN	0,007	78,45	0,54
										198/2		

RESP.TÉCNICO - ATUALIZAÇÃO DO ORÇAMENTO
Diego Expedito Martins de Oliveira - CREA 8154 D/RO
Jayne Carlos Piovesan -CREA 8125 D/RO
Josiane Beatriz Faustino - CREA 47100 D/MG

DADOS CADASTRAIS

OBJETO: Conclusão da Obra Inacabada Anexo ao Centro Político Administrativo
ENDEREÇO: Av. Farquar, s/n.", Palácio Rio Madeira, Bairro Pedrinhas, CEP: 76.801-470
DATA BASE: fev/25

TABELAS REFERÊNCIAS
SINAPI: RO 02/2025 (não desonerado)
SBC: PVH 02/2025
SICRO:RO: 10/2024
ORSE:SE: 12/2024

BDI GERAL: 22,88%
BDI DIFERENCIADO: 15,28%

COMPOSIÇÕES DE CUSTOS UNITÁRIOS - PRINCIPAIS										
Tipo	Banco	Código	Descrição	Classe/Tipo	Unidade	Quantidade	Preço s/ BDI	Total		
Insumo	SINAPI		3524 JOELHO PVC, SOLDAVEL, COM BUCHA DE LATAO, 90 GRAUS, 25 MM X 3/4", PARA AGUA FRIA PREDIAL	Material	UN	1	8,81	8,81		
					MO sem LS :	2,75	LS :	3,27	MO com LS :	6,02
					Valor do BDI :	N/D			Valor com BDI :	N/D
[268]	Composição	SINAPI	89724 JOELHO 90 GRAUS, PVC, SERIE NORMAL, ESGOTO PREDIAL, DN 40 MM, JUNTA SOLDÁVEL, FORNECIDO E INSTALADO EM RAMAL DE DESCARGA OU	INSTALACOES HIDRO	UN		1	11,3		11,30
	Tipo	Banco	Código	Classe/Tipo	Unidade	Quantidade	Preço s/ BDI	Total		
	Composição Auxiliar	SINAPI	88248 AUXILIAR DE ENCANADOR OU BOMBEIRO HIDRÁULICO COM ENCARGOS COMPLEMENTARES	SEDI - SERVICOS DIVERSOS	H	0,127	27,11	3,44		
	Insumo	SINAPI	38383 LIXA D'AGUA EM FOLHA, GRAO 100	Material	UN	0,0071	2,63	0,01		
	Insumo	SINAPI	20083 SOLUCAO PREPARADORA / LIMPADORA PARA PVC, FRASCO COM 1000 CM3	Material	UN	0,015	78,45	1,17		
	Insumo	SINAPI	3517 JOELHO PVC, SOLDAVEL, BB, 90 GRAUS, SEM ANEL, DN 40 MM, PARA ESGOTO PREDIAL SECUNDARIO	Material	UN	1	2,26	2,26		
	Insumo	SINAPI	122 ADESIVO PLASTICO PARA PVC, FRASCO COM *850* GR	Material	UN	0,0099	69,25	0,68		
	Composição Auxiliar	SINAPI	88267 ENCANADOR OU BOMBEIRO HIDRÁULICO COM ENCARGOS COMPLEMENTARES	SEDI - SERVICOS DIVERSOS	H	0,127	29,51	3,74		
					MO sem LS :	2,47	LS :	2,94	MO com LS :	5,41
					Valor do BDI :	N/D			Valor com BDI :	N/D
[269]	Composição	SINAPI	89731 JOELHO 90 GRAUS, PVC, SERIE NORMAL, ESGOTO PREDIAL, DN 50 MM, JUNTA ELÁSTICA, FORNECIDO E INSTALADO EM RAMAL DE DESCARGA OU	INSTALACOES HIDRO	UN		1	16,44		16,44
	Tipo	Banco	Código	Classe/Tipo	Unidade	Quantidade	Preço s/ BDI	Total		
	Composição Auxiliar	SINAPI	88248 AUXILIAR DE ENCANADOR OU BOMBEIRO HIDRÁULICO COM ENCARGOS COMPLEMENTARES	SEDI - SERVICOS DIVERSOS	H	0,1379	27,11	3,73		
	Insumo	SINAPI	20078 PASTA LUBRIFICANTE PARA TUBOS E CONEXOES COM JUNTA ELASTICA, EMBALAGEM DE *400* GR (USO EM PVC, ACCO, POLIETILENO E OUTROS)	Material	UN	0,05	28,58	1,42		
	Insumo	SINAPI	3526 JOELHO PVC, SOLDAVEL, PB, 90 GRAUS, DN 50 MM, PARA ESGOTO PREDIAL	Material	UN	1	3,27	3,27		
	Insumo	SINAPI	296 ANEL BORRACHA PARA TUBO ESGOTO PREDIAL, DN 50 MM (NBR 5688)	Material	UN	2	1,98	3,96		
	Composição Auxiliar	SINAPI	88267 ENCANADOR OU BOMBEIRO HIDRÁULICO COM ENCARGOS COMPLEMENTARES	SEDI - SERVICOS DIVERSOS	H	0,1379	29,51	4,06		
					MO sem LS :	2,68	LS :	3,19	MO com LS :	5,87
					Valor do BDI :	N/D			Valor com BDI :	N/D
[270]	Composição	SINAPI	89866 JOELHO 90 GRAUS, PVC, SOLDÁVEL, DN 25MM, INSTALADO EM DRENO DE AR-CONDICIONADO - FORNECIMENTO E INSTALAÇÃO. AF_08/2022	INSTALACOES HIDRO	UN		1	8,16		8,16
	Tipo	Banco	Código	Classe/Tipo	Unidade	Quantidade	Preço s/ BDI	Total		
	Insumo	SINAPI	122 ADESIVO PLASTICO PARA PVC, FRASCO COM *850* GR	Material	UN	0,0071	69,25	0,49		
	Composição Auxiliar	SINAPI	88267 ENCANADOR OU BOMBEIRO HIDRÁULICO COM ENCARGOS COMPLEMENTARES	SEDI - SERVICOS DIVERSOS	H	0,1106	29,51	3,26		
	Composição Auxiliar	SINAPI	88248 AUXILIAR DE ENCANADOR OU BOMBEIRO HIDRÁULICO COM ENCARGOS COMPLEMENTARES	SEDI - SERVICOS DIVERSOS	H	0,1106	27,11	2,99		
	Insumo	SINAPI	38383 LIXA D'AGUA EM FOLHA, GRAO 100	Material	UN	0,0061	2,63	0,01		
	Insumo	SINAPI	20083 SOLUCAO PREPARADORA / LIMPADORA PARA PVC, FRASCO COM 1000 CM3	Material	UN	0,008	78,45	0,62		
	Insumo	SINAPI	3529 JOELHO PVC, SOLDAVEL, 90 GRAUS, 25 MM, COR MARROM, PARA AGUA FRIA PREDIAL	Material	UN	1	0,79	0,79		
					MO sem LS :	2,15	LS :	2,56	MO com LS :	4,71
					Valor do BDI :	N/D			Valor com BDI :	N/D
[271]	Composição	SINAPI	89362 JOELHO 90 GRAUS, PVC, SOLDÁVEL, DN 25MM, INSTALADO EM RAMAL OU SUB-RAMAL DE ÁGUA - FORNECIMENTO E INSTALAÇÃO. AF_06/2022	INSTALACOES HIDRO	UN		1	10,58		10,58
	Tipo	Banco	Código	Classe/Tipo	Unidade	Quantidade	Preço s/ BDI	Total		
	Composição Auxiliar	SINAPI	88248 AUXILIAR DE ENCANADOR OU BOMBEIRO HIDRÁULICO COM ENCARGOS COMPLEMENTARES	SEDI - SERVICOS DIVERSOS	H	0,152	27,11	4,12		
	Insumo	SINAPI	38383 LIXA D'AGUA EM FOLHA, GRAO 100	Material	UN	0,0338	2,63	0,08		
	Insumo	SINAPI	20083 SOLUCAO PREPARADORA / LIMPADORA PARA PVC, FRASCO COM 1000 CM3	Material	UN	0,008	78,45	0,62		
	Insumo	SINAPI	3529 JOELHO PVC, SOLDAVEL, 90 GRAUS, 25 MM, COR MARROM, PARA AGUA FRIA PREDIAL	Material	UN	1	0,79	0,79		
	Insumo	SINAPI	122 ADESIVO PLASTICO PARA PVC, FRASCO COM *850* GR	Material	UN	0,0071	69,25	0,49		
	Composição Auxiliar	SINAPI	88267 ENCANADOR OU BOMBEIRO HIDRÁULICO COM ENCARGOS COMPLEMENTARES	SEDI - SERVICOS DIVERSOS	H	0,152	29,51	4,48		
					MO sem LS :	2,96	LS :	3,51	MO com LS :	6,47
					Valor do BDI :	N/D			Valor com BDI :	N/D
[272]	Composição	SINAPI	89367 JOELHO 90 GRAUS, PVC, SOLDÁVEL, DN 32MM, INSTALADO EM RAMAL OU SUB-RAMAL DE ÁGUA - FORNECIMENTO E INSTALAÇÃO. AF_06/2022	INSTALACOES HIDRO	UN		1	14,51		14,51
	Tipo	Banco	Código	Classe/Tipo	Unidade	Quantidade	Preço s/ BDI	Total		
	Insumo	SINAPI	3536 JOELHO PVC, SOLDAVEL, 90 GRAUS, 32 MM, COR MARROM, PARA AGUA FRIA PREDIAL	Material	UN	1	2,65	2,65		

RESP.TÉCNICO - ATUALIZAÇÃO DO ORÇAMENTO
Diego Expedito Martins de Oliveira - CREA 8154 D/RO
Jayne Carlos Piovesan -CREA 8125 D/RO
Josiane Beatriz Faustino - CREA 47100 D/MG

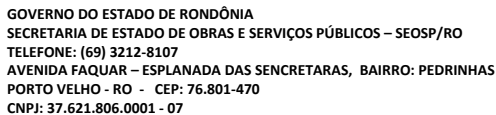
DADOS CADASTRAIS

OBJETO: Conclusão da Obra Inacabada Anexo ao Centro Político Administrativo
ENDEREÇO: Av. Farquar, s/n.", Palácio Rio Madeira, Bairro Pedrinhas, CEP: 76.801-470
DATA BASE: fev/25

TABELAS REFERÊNCIAS
SINAPI: RO 02/2025 (não desonerado)
SBC: PVH 02/2025
SICRO:RO: 10/2024
ORSE:SE: 12/2024

BDI GERAL: 22,88%
BDI DIFERENCIADO: 15,28%

COMPOSIÇÕES DE CUSTOS UNITÁRIOS - PRINCIPAIS										
	Tipo	Banco	Código	Descrição	Classe/Tipo	Unidade	Quantidade	Preço s/ BDI	Total	
	Insumo	SINAPI	122	ADESIVO PLASTICO PARA PVC, FRASCO COM *850* GR	Material	UN	0,0094	69,25	0,65	
	Composição Auxiliar	SINAPI	88267	ENCANADOR OU BOMBEIRO HIDRÁULICO COM ENCARGOS COMPLEMENTARES	SEDI - SERVICOS DIVERSOS	H	0,1812	29,51	5,34	
	Composição Auxiliar	SINAPI	88248	AUXILIAR DE ENCANADOR OU BOMBEIRO HIDRÁULICO COM ENCARGOS COMPLEMENTARES	SEDI - SERVICOS DIVERSOS	H	0,1812	27,11	4,91	
	Insumo	SINAPI	38383	LIXA D'ÁGUA EM FOLHA, GRAO 100	Material	UN	0,0403	2,63	0,10	
	Insumo	SINAPI	20083	SOLUCAO PREPARADORA / LIMPADORA PARA PVC, FRASCO COM 1000 CM3	Material	UN	0,011	78,45	0,86	
						MO sem LS : Valor do BDI : N/D	3,53	LS :	4,19	MO com LS : Valor com BDI : N/D
[273]	Composição	SINAPI	104347	JUNÇÃO DE REDUCAO INVERTIDA, PVC, SÉRIE NORMAL, ESGOTO PREDIAL, DN 100 X 75 MM, JUNTA ELÁSTICA, FORNECIDO E INSTALADO EM RAMAL DE	INSTALACOES HIDRO	UN	1	51,84	51,84	
	Tipo	Banco	Código	Descrição	Classe/Tipo	Unidade	Quantidade	Preço s/ BDI	Total	
	Insumo	SINAPI	10909	JUNCAO DE REDUCAO INVERTIDA, PVC SOLDAVEL, 100 X 75 MM, SERIE NORMAL PARA ESGOTO PREDIAL	Material	UN	1	23,74	23,74	
	Insumo	SINAPI	301	ANEL BORRACHA PARA TUBO ESGOTO PREDIAL, DN 100 MM (NBR 5688)	Material	UN	2	3,5	7,00	
	Insumo	SINAPI	297	ANEL BORRACHA PARA TUBO ESGOTO PREDIAL, DN 75 MM (NBR 5688)	Material	UN	1	2,91	2,91	
	Composição Auxiliar	SINAPI	88267	ENCANADOR OU BOMBEIRO HIDRÁULICO COM ENCARGOS COMPLEMENTARES	SEDI - SERVICOS DIVERSOS	H	0,2446	29,51	7,21	
	Composição Auxiliar	SINAPI	88248	AUXILIAR DE ENCANADOR OU BOMBEIRO HIDRÁULICO COM ENCARGOS COMPLEMENTARES	SEDI - SERVICOS DIVERSOS	H	0,2446	27,11	6,63	
	Insumo	SINAPI	20078	PASTA LUBRIFICANTE PARA TUBOS E CONEXOES COM JUNTA ELASTICA, EMBALAGEM DE *400* GR (USO EM PVC, ACO, POLIETILENO E OUTROS)	Material	UN	0,1525	28,58	4,35	
					MO sem LS : Valor do BDI : N/D	4,77	LS :	5,66	MO com LS : Valor com BDI : N/D	10,43
[274]	Composição	SINAPI	104350	JUNÇÃO DE REDUÇÃO INVERTIDA, PVC, SÉRIE NORMAL, ESGOTO PREDIAL, DN 75 X 50 MM, JUNTA ELÁSTICA, FORNECIDO E INSTALADO EM PRUMADA	INSTALACOES HIDRO	UN	1	32,41	32,41	
	Tipo	Banco	Código	Descrição	Classe/Tipo	Unidade	Quantidade	Preço s/ BDI	Total	
	Insumo	SINAPI	3669	JUNCAO DE REDUCAO INVERTIDA, PVC SOLDAVEL, 75 X 50 MM, SERIE NORMAL PARA ESGOTO PREDIAL	Material	UN	1	14,58	14,58	
	Insumo	SINAPI	297	ANEL BORRACHA PARA TUBO ESGOTO PREDIAL, DN 75 MM (NBR 5688)	Material	UN	2	2,91	5,82	
	Insumo	SINAPI	296	ANEL BORRACHA PARA TUBO ESGOTO PREDIAL, DN 50 MM (NBR 5688)	Material	UN	1	1,98	1,98	
	Composição Auxiliar	SINAPI	88267	ENCANADOR OU BOMBEIRO HIDRÁULICO COM ENCARGOS COMPLEMENTARES	SEDI - SERVICOS DIVERSOS	H	0,127	29,51	3,74	
	Composição Auxiliar	SINAPI	88248	AUXILIAR DE ENCANADOR OU BOMBEIRO HIDRÁULICO COM ENCARGOS COMPLEMENTARES	SEDI - SERVICOS DIVERSOS	H	0,127	27,11	3,44	
	Insumo	SINAPI	20078	PASTA LUBRIFICANTE PARA TUBOS E CONEXOES COM JUNTA ELASTICA, EMBALAGEM DE *400* GR (USO EM PVC, ACO, POLIETILENO E OUTROS)	Material	UN	0,1	28,58	2,85	
					MO sem LS : Valor do BDI : N/D	2,47	LS :	2,94	MO com LS : Valor com BDI : N/D	5,41
[275]	Composição	SINAPI	89783	JUNÇÃO SIMPLES, PVC, SERIE NORMAL, ESGOTO PREDIAL, DN 40 MM, JUNTA SOLDÁVEL, FORNECIDO E INSTALADO EM RAMAL DE DESCARGA OU	INSTALACOES HIDRO	UN	1	16,41	16,41	
	Tipo	Banco	Código	Descrição	Classe/Tipo	Unidade	Quantidade	Preço s/ BDI	Total	
	Insumo	SINAPI	122	ADESIVO PLASTICO PARA PVC, FRASCO COM *850* GR	Material	UN	0,0148	69,25	1,02	
	Composição Auxiliar	SINAPI	88267	ENCANADOR OU BOMBEIRO HIDRÁULICO COM ENCARGOS COMPLEMENTARES	SEDI - SERVICOS DIVERSOS	H	0,1693	29,51	4,99	
	Composição Auxiliar	SINAPI	88248	AUXILIAR DE ENCANADOR OU BOMBEIRO HIDRÁULICO COM ENCARGOS COMPLEMENTARES	SEDI - SERVICOS DIVERSOS	H	0,1693	27,11	4,58	
	Insumo	SINAPI	38383	LIXA D'ÁGUA EM FOLHA, GRAO 100	Material	UN	0,0107	2,63	0,02	
	Insumo	SINAPI	20083	SOLUCAO PREPARADORA / LIMPADORA PARA PVC, FRASCO COM 1000 CM3	Material	UN	0,0225	78,45	1,76	
	Insumo	SINAPI	3666	JUNCAO SIMPLES, PVC, 45 GRAUS, DN 40 X 40 MM, SERIE NORMAL PARA ESGOTO PREDIAL	Material	UN	1	4,04	4,04	
					MO sem LS : Valor do BDI : N/D	3,30	LS :	3,91	MO com LS : Valor com BDI : N/D	7,21
[276]	Composição	SINAPI	89785	JUNÇÃO SIMPLES, PVC, SERIE NORMAL, ESGOTO PREDIAL, DN 50 X 50 MM, JUNTA ELÁSTICA, FORNECIDO E INSTALADO EM RAMAL DE DESCARGA OU	INSTALACOES HIDRO	UN	1	29,02	29,02	
	Tipo	Banco	Código	Descrição	Classe/Tipo	Unidade	Quantidade	Preço s/ BDI	Total	
	Insumo	SINAPI	3662	JUNCAO SIMPLES, PVC, 45 GRAUS, DN 50 X 50 MM, SERIE NORMAL PARA ESGOTO PREDIAL	Material	UN	1	10,54	10,54	
	Insumo	SINAPI	296	ANEL BORRACHA PARA TUBO ESGOTO PREDIAL, DN 50 MM (NBR 5688)	Material	UN	3	1,98	5,94	
	Composição Auxiliar	SINAPI	88267	ENCANADOR OU BOMBEIRO HIDRÁULICO COM ENCARGOS COMPLEMENTARES	SEDI - SERVICOS DIVERSOS	H	0,1839	29,51	5,42	
	Composição Auxiliar	SINAPI	88248	AUXILIAR DE ENCANADOR OU BOMBEIRO HIDRÁULICO COM ENCARGOS COMPLEMENTARES	SEDI - SERVICOS DIVERSOS	H	0,1839	27,11	4,98	
	Insumo	SINAPI	20078	PASTA LUBRIFICANTE PARA TUBOS E CONEXOES COM JUNTA ELASTICA, EMBALAGEM DE *400* GR (USO EM PVC, ACO, POLIETILENO E OUTROS)	Material	UN	0,075	28,58	2,14	
					MO sem LS : Valor do BDI : N/D	3,58	LS :	4,26	MO com LS : Valor com BDI : N/D	7,84



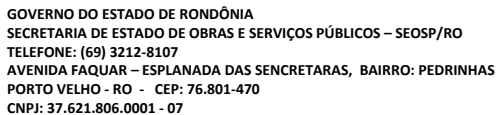
SEOSP
Secretaria de Estado de
Obras e Serviços Públicos

SINAPI: RO 02/2025 (não desonerado)
SBC: PVH 02/2025
SICRO:RO: 10/2024
ORSE:SE: 12/2024

OBJETO: Conclusão da Obra Inacabada Anexo ao Centro Político Administrativo
ENDEREÇO: Av. Farquar, s/n.º, Palácio Rio Madeira, Bairro Pedrinhas, CEP: 76.801-470
DATA BASE: fev/25

BDI GERAL: 22,88%
BDI DIFERENCIADO: 15,28%

COMPOSIÇÕES DE CUSTOS UNITÁRIOS - PRINCIPAIS										
	Tipo	Banco	Código	Descrição	Classe/Tipo	Unidade	Quantidade	Preço s/ BDI	Total	
[277]	Composição	SINAPI	100903	LÂMPADA TUBULAR LED DE 18/20 W, COM SOQUETE, BASE G13 - FORNECIMENTO E INSTALAÇÃO. AF_09/2024_PS	INSTALACAO	UN		1	33,49	33,49
	Tipo	Banco	Código	Descrição	Classe/Tipo	Unidade	Quantidade	Preço s/ BDI	Total	
	Insumo	SINAPI	12295	SOQUETE DE BAQUELITE BASE E27, PARA LAMPADAS	Material	UN		2	3,84	7,68
	Composição Auxiliar	SINAPI	88264	ELETRICISTA COM ENCARGOS COMPLEMENTARES	SEDI - SERVICOS DIVERSOS	H		0,4001	31,77	12,71
	Composição Auxiliar	SINAPI	88247	AUXILIAR DE ELETRICISTA COM ENCARGOS COMPLEMENTARES	SEDI - SERVICOS DIVERSOS	H		0,1250312	28,17	3,52
	Insumo	SINAPI	39387	LAMPADA LED TUBULAR BIVOLT 18/20 W, BASE G13	Material	UN		1	9,58	9,58
					MO sem LS :	5,58	LS :	6,62	MO com LS :	12,20
					Valor do BDI :	N/D			Valor com BDI :	N/D
[278]	Composição	SINAPI	103673	LANÇAMENTO COM USO DE BOMBA, ADENSAMENTO E ACABAMENTO DE CONCRETO EM ESTRUTURAS. AF_02/2022	FUNDACOES E ESTRUTURAS	M3		1	48,54	48,54
	Tipo	Banco	Código	Descrição	Classe/Tipo	Unidade	Quantidade	Preço s/ BDI	Total	
	Composição Auxiliar	SINAPI	88309	PEDREIRO COM ENCARGOS COMPLEMENTARES	SEDI - SERVICOS DIVERSOS	H		0,224	30,21	6,76
	Composição Auxiliar	SINAPI	88262	CARPINTEIRO DE FORMAS COM ENCARGOS COMPLEMENTARES	SEDI - SERVICOS DIVERSOS	H		0,224	29,8	6,67
	Composição Auxiliar	SINAPI	90587	VIBRADOR DE IMERSÃO, DIÂMETRO DE PONTEIRA 45MM, MOTOR ELÉTRICO TRIFÁSICO POTÊNCIA DE 2 CV - CHI DIURNO. AF_06/2015	EQUIPAMENTOS	CHI		0,13	0,53	0,06
	Composição Auxiliar	SINAPI	90586	VIBRADOR DE IMERSÃO, DIÂMETRO DE PONTEIRA 45MM, MOTOR ELÉTRICO TRIFÁSICO POTÊNCIA DE 2 CV - CHP DIURNO. AF_06/2015	EQUIPAMENTOS	CHP		0,094	1,68	0,15
	Composição Auxiliar	SINAPI	88316	SERVENTE COM ENCARGOS COMPLEMENTARES	SEDI - SERVICOS DIVERSOS	H		1,345	25,95	34,90
					MO sem LS :	15,92	LS :	18,89	MO com LS :	34,81
					Valor do BDI :	N/D			Valor com BDI :	N/D
[279]	Composição	SINAPI	95240	LASTRO DE CONCRETO MAGRO, APLICADO EM PISOS, LAJES SOBRE SOLO OU RADIER, ESPESSURA DE 3 CM. AF_01/2024	FUNDACOES E ESTRUTURAS	M2		1	26,05	26,05
	Tipo	Banco	Código	Descrição	Classe/Tipo	Unidade	Quantidade	Preço s/ BDI	Total	
	Composição Auxiliar	SINAPI	88316	SERVENTE COM ENCARGOS COMPLEMENTARES	SEDI - SERVICOS DIVERSOS	H		0,0444	25,95	1,15
	Composição Auxiliar	SINAPI	88309	PEDREIRO COM ENCARGOS COMPLEMENTARES	SEDI - SERVICOS DIVERSOS	H		0,1631	30,21	4,92
	Composição Auxiliar	SINAPI	94968	CONCRETO MAGRO PARA LASTRO, TRAÇO 1:4,5:4,5 (EM MASSA SECA DE CIMENTO/ AREIA MÉDIA/ BRITA 1) - PREPARO MECÂNICO COM BETONEIRA 600 L. AF_05/2021	FUES - FUNDACOES E ESTRUTURAS	M3		0,0339	589,67	19,98
					MO sem LS :	3,05	LS :	3,62	MO com LS :	6,67
					Valor do BDI :	N/D			Valor com BDI :	N/D
[280]	Composição	SINAPI	95241	LASTRO DE CONCRETO MAGRO, APLICADO EM PISOS, LAJES SOBRE SOLO OU RADIER, ESPESSURA DE 5 CM. AF_01/2024	FUNDACOES E ESTRUTURAS	M2		1	50,73	50,73
	Tipo	Banco	Código	Descrição	Classe/Tipo	Unidade	Quantidade	Preço s/ BDI	Total	
	Composição Auxiliar	SINAPI	94968	CONCRETO MAGRO PARA LASTRO, TRAÇO 1:4,5:4,5 (EM MASSA SECA DE CIMENTO/ AREIA MÉDIA/ BRITA 1) - PREPARO MECÂNICO COM BETONEIRA 600 L. AF_05/2021	FUES - FUNDACOES E ESTRUTURAS	M3		0,069	589,67	40,68
	Composição Auxiliar	SINAPI	88316	SERVENTE COM ENCARGOS COMPLEMENTARES	SEDI - SERVICOS DIVERSOS	H		0,0919	25,95	2,38
	Composição Auxiliar	SINAPI	88309	PEDREIRO COM ENCARGOS COMPLEMENTARES	SEDI - SERVICOS DIVERSOS	H		0,25415	30,21	7,67
					MO sem LS :	5,41	LS :	6,43	MO com LS :	11,84
					Valor do BDI :	N/D			Valor com BDI :	N/D
[281]	Composição	SINAPI	99833	LAVADORA DE ALTA PRESSAO (LAVA-JATO) PARA AGUA FRIA, PRESSAO DE OPERACAO ENTRE 1400 E 1900 LIB/POL2, VAZAO MAXIMA ENTRE 400 E 700	CUSTOS HORÁRIOS DE	CHP		1	7,37	7,37
	Tipo	Banco	Código	Descrição	Classe/Tipo	Unidade	Quantidade	Preço s/ BDI	Total	
	Composição Auxiliar	SINAPI	99829	LAVADORA DE ALTA PRESSAO (LAVA-JATO) PARA AGUA FRIA, PRESSAO DE OPERACAO ENTRE 1400 E 1900 LIB/POL2, VAZAO MAXIMA ENTRE 400 E 700 L/H - DEPRECIACÃO. AF_05/2023	EQUIPAMENTOS	H		1	0,19	0,19
	Composição Auxiliar	SINAPI	99832	LAVADORA DE ALTA PRESSAO (LAVA-JATO) PARA AGUA FRIA, PRESSAO DE OPERACAO ENTRE 1400 E 1900 LIB/POL2, VAZAO MAXIMA ENTRE 400 E 700 L/H - MATERIAIS NA OPERAÇÃO. AF_05/2023	EQUIPAMENTOS	H		1	7,02	7,02
	Composição Auxiliar	SINAPI	99831	LAVADORA DE ALTA PRESSAO (LAVA-JATO) PARA AGUA FRIA, PRESSAO DE OPERACAO ENTRE 1400 E 1900 LIB/POL2, VAZAO MAXIMA ENTRE 400 E 700 L/H - MANUTENÇÃO. AF_05/2023	EQUIPAMENTOS	H		1	0,13	0,13
	Composição Auxiliar	SINAPI	99830	LAVADORA DE ALTA PRESSAO (LAVA-JATO) PARA AGUA FRIA, PRESSAO DE OPERACAO ENTRE 1400 E 1900 LIB/POL2, VAZAO MAXIMA ENTRE 400 E 700 L/H - JUROS. AF_05/2023	EQUIPAMENTOS	H		1	0,03	0,03
					MO sem LS :	0,00	LS :	0,00	MO com LS :	0,00
					Valor do BDI :	N/D			Valor com BDI :	N/D
[282]	Composição	SINAPI	99829	LAVADORA DE ALTA PRESSAO (LAVA-JATO) PARA AGUA FRIA, PRESSAO DE OPERACAO ENTRE 1400 E 1900 LIB/POL2, VAZAO MAXIMA ENTRE 400 E 700	CUSTOS HORÁRIOS DE	H		1	0,19	0,19
	Tipo	Banco	Código	Descrição	Classe/Tipo	Unidade	Quantidade	Preço s/ BDI	Total	
	Insumo	SINAPI	746	LAVADORA DE ALTA PRESSAO (LAVA - JATO) PARA AGUA FRIA, PRESSAO DE OPERACAO ENTRE 1400 E 1900 LIB/POL2, VAZAO MAXIMA ENTRE 400 E 700 L/H, POTENCIA DE OPERACAO ENTRE 2,50 E 3,00 CV	Equipamento	UN		0,000072	2649,2	0,19
					MO sem LS :	0,00	LS :	0,00	MO com LS :	0,00
					Valor do BDI :	N/D			Valor com BDI :	201/2



SEOSP
Secretaria de Estado de
Obras e Serviços Públicos

SINAPI: RO 02/2025 (não desonerado)
SBC: PVH 02/2025
SICRO:RO: 10/2024
ORSE:SE: 12/2024

BDI GERAL: 22,88%
BDI DIFERENCIADO: 15,28%

DADOS CADASTRAIS

OBJETO: Conclusão da Obra Inacabada Anexo ao Centro Político Administrativo
ENDEREÇO: Av. Farquar, s/n.º, Palácio Rio Madeira, Bairro Pedrinhas, CEP: 76.801-470
DATA BASE: fev/25

COMPOSIÇÕES DE CUSTOS UNITÁRIOS - PRINCIPAIS										
Tipo		Banco	Código	Descrição	Classe/Tipo	Unidade	Quantidade	Preço s/ BDI	Total	
					Valor do BDI : N/D	Valor com BDI : N/D				
[283]	Composição	SINAPI		99830 LAVADORA DE ALTA PRESSAO (LAVA-JATO) PARA AGUA FRIA, PRESSAO DE OPERACAO ENTRE 1400 E 1900 LIB/POL2, VAZAO MAXIMA ENTRE 400 E 700	CUSTOS HORÁRIOS DE	H		1	0,03	0,03
	Tipo	Banco	Código	Descrição	Classe/Tipo	Unidade	Quantidade	Preço s/ BDI	Total	
	Insumo	SINAPI		746 LAVADORA DE ALTA PRESSAO (LAVA - JATO) PARA AGUA FRIA, PRESSAO DE OPERACAO ENTRE 1400 E 1900 LIB/POL2, VAZAO MAXIMA ENTRE 400 E 700 L/H, POTENCIA DE OPERACAO ENTRE 2,50 E 3,00 CV	Equipamento	UN	0,0000148		2649,2	0,03
					MO sem LS : Valor do BDI : N/D	0,00	LS :	0,00	MO com LS : Valor com BDI : N/D	0,00
[284]	Composição	SINAPI		99831 LAVADORA DE ALTA PRESSAO (LAVA-JATO) PARA AGUA FRIA, PRESSAO DE OPERACAO ENTRE 1400 E 1900 LIB/POL2, VAZAO MAXIMA ENTRE 400 E 700	CUSTOS HORÁRIOS DE	H		1	0,13	0,13
	Tipo	Banco	Código	Descrição	Classe/Tipo	Unidade	Quantidade	Preço s/ BDI	Total	
	Insumo	SINAPI		746 LAVADORA DE ALTA PRESSAO (LAVA - JATO) PARA AGUA FRIA, PRESSAO DE OPERACAO ENTRE 1400 E 1900 LIB/POL2, VAZAO MAXIMA ENTRE 400 E 700 L/H, POTENCIA DE OPERACAO ENTRE 2,50 E 3,00 CV	Equipamento	UN	0,00005		2649,2	0,13
					MO sem LS : Valor do BDI : N/D	0,00	LS :	0,00	MO com LS : Valor com BDI : N/D	0,00
[285]	Composição	SINAPI		99832 LAVADORA DE ALTA PRESSAO (LAVA-JATO) PARA AGUA FRIA, PRESSAO DE OPERACAO ENTRE 1400 E 1900 LIB/POL2, VAZAO MAXIMA ENTRE 400 E 700	CUSTOS HORÁRIOS DE	H		1	7,02	7,02
	Tipo	Banco	Código	Descrição	Classe/Tipo	Unidade	Quantidade	Preço s/ BDI	Total	
	Insumo	SINAPI		2705 ENERGIA ELETRICA ATE 2000 KWH INDUSTRIAL, SEM DEMANDA	ESPECIAIS	KWH	4,42		1,59	7,02
					MO sem LS : Valor do BDI : N/D	0,00	LS :	0,00	MO com LS : Valor com BDI : N/D	0,00
[286]	Composição	SINAPI		86904 LAVATÓRIO LOUÇA BRANCA SUSPENSO, 29,5 X 39CM OU EQUIVALENTE, PADRÃO POPULAR - FORNECIMENTO E INSTALAÇÃO. AF_01/2020	INSTALACOES HIDRO	UN		1	169,08	169,08
	Tipo	Banco	Código	Descrição	Classe/Tipo	Unidade	Quantidade	Preço s/ BDI	Total	
	Composição Auxiliar	SINAPI		88316 SERVENTE COM ENCARGOS COMPLEMENTARES	SEDI - SERVICOS DIVERSOS	H	0,1886		25,95	4,89
	Composição Auxiliar	SINAPI		88267 ENCANADOR OU BOMBEIRO HIDRÁULICO COM ENCARGOS COMPLEMENTARES	SEDI - SERVICOS DIVERSOS	H	0,387		29,51	11,42
	Insumo	SINAPI		37329 REJUNTE EPOXI, QUALQUER COR	Material	KG	0,0304		111,3	3,38
	Insumo	SINAPI		10425 LAVATORIO DE LOUCA BRANCA, SUSPENSO (SEM COLUNA), DIMENSOES *40 X 30* CM	Material	UN	1		107,03	107,03
	Insumo	SINAPI		4351 PARAFUSO NIQUELADO 3 1/2" COM ACABAMENTO CROMADO PARA FIXAR PECA SANITARIA, INCLUI PORCA CEGA, ARRUELA E BUCHA DE NYLON TAMANHO 5-8	Material	UN	2		21,18	42,36
					MO sem LS : Valor do BDI : N/D	5,57	LS :	6,61	MO com LS : Valor com BDI : N/D	12,18
[287]	Composição	SINAPI		86943 LAVATÓRIO LOUÇA BRANCA SUSPENSO, 29,5 X 39CM OU EQUIVALENTE, PADRÃO POPULAR, INCLUSO SIFÃO FLEXÍVEL EM PVC, VÁLVULA E ENGATE	INSTALACOES HIDRO	UN		1	291,88	291,88
	Tipo	Banco	Código	Descrição	Classe/Tipo	Unidade	Quantidade	Preço s/ BDI	Total	
	Composição Auxiliar	SINAPI		86904 LAVATÓRIO LOUÇA BRANCA SUSPENSO, 29,5 X 39CM OU EQUIVALENTE, PADRÃO POPULAR - FORNECIMENTO E INSTALAÇÃO. AF_01/2020	INHI - INSTALACOES HIDRO SANITARIAS	UN	1		169,08	169,08
	Composição Auxiliar	SINAPI		86884 ENGATE FLEXÍVEL EM PLÁSTICO BRANCO, 1/2" X 30CM - FORNECIMENTO E INSTALAÇÃO. AF_01/2020	INHI - INSTALACOES HIDRO SANITARIAS	UN	1		11,6	11,60
	Composição Auxiliar	SINAPI		86883 SIFÃO DO TIPO FLEXÍVEL EM PVC 1 X 1.1/2 - FORNECIMENTO E INSTALAÇÃO. AF_01/2020	INHI - INSTALACOES HIDRO SANITARIAS	UN	1		12,87	12,87
	Composição Auxiliar	SINAPI		86879 VÁLVULA EM PLÁSTICO 1" PARA PIA, TANQUE OU LAVATÓRIO, COM OU SEM LADRÃO - FORNECIMENTO E INSTALAÇÃO. AF_01/2020	INHI - INSTALACOES HIDRO SANITARIAS	UN	1		10,37	10,37
	Composição Auxiliar	SINAPI		86906 TORNEIRA CROMADA DE MESA, 1/2" OU 3/4", PARA LAVATÓRIO, PADRÃO POPULAR - FORNECIMENTO E INSTALAÇÃO. AF_01/2020	INHI - INSTALACOES HIDRO SANITARIAS	UN	1		87,96	87,96
					MO sem LS : Valor do BDI : N/D	11,48	LS :	13,62	MO com LS : Valor com BDI : N/D	25,10
[288]	Composição	SINAPI		97599 LUMINÁRIA DE EMERGÊNCIA, COM 30 LÂMPADAS LED DE 2 W, SEM REATOR - FORNECIMENTO E INSTALAÇÃO. AF_09/2024	INSTALACAO	UN		1	19,71	19,71
	Tipo	Banco	Código	Descrição	Classe/Tipo	Unidade	Quantidade	Preço s/ BDI	Total	
	Composição Auxiliar	SINAPI		88264 ELETRICISTA COM ENCARGOS COMPLEMENTARES	SEDI - SERVICOS DIVERSOS	H	0,1765		31,77	5,60
	Composição Auxiliar	SINAPI		88247 AUXILIAR DE ELETRICISTA COM ENCARGOS COMPLEMENTARES	SEDI - SERVICOS DIVERSOS	H	0,0551562		28,17	1,55
	Insumo	SINAPI		38774 LUMINARIA DE EMERGENCIA 30 LEDS, POTENCIA 2 W, BATERIA DE LITIO, AUTONOMIA DE 6 HORAS	Material	UN	1		12,56	12,56
					MO sem LS : Valor do BDI : N/D	2,46	LS :	2,92	MO com LS : Valor com BDI : N/D	5,38



GOVERNO DO ESTADO DE RONDÔNIA
SECRETARIA DE ESTADO DE OBRAS E SERVIÇOS PÚBLICOS – SEOSP/RO
TELEFONE: (69) 3212-8107
AVENIDA FAQUAR – ESPLANADA DAS SENCRETARAS, BAIRRO: PEDRINHAS
PORTO VELHO - RO - CEP: 76.801-470
CNPJ: 37.621.806.0001 - 07

RESP.TÉCNICO - ATUALIZAÇÃO DO ORÇAMENTO
Diego Expedito Martins de Oliveira - CREA 8154 D/RO
Jayne Carlos Piovesan -CREA 8125 D/RO
Josiane Beatriz Faustino - CREA 47100 D/MG

DADOS CADASTRAIS

OBJETO: Conclusão da Obra Inacabada Anexo ao Centro Político Administrativo
ENDEREÇO: Av. Farquar, s/n.°, Palácio Rio Madeira, Bairro Pedrinhas, CEP: 76.801-470
DATA BASE: fev/25



TABELAS REFERÊNCIAS
SINAPI: RO 02/2025 (não desonerado)
SBC: PVH 02/2025
SICRO:RO: 10/2024
ORSE:SE: 12/2024

BDI GERAL: 22,88%
BDI DIFERENCIADO: 15,28%

COMPOSIÇÕES DE CUSTOS UNITÁRIOS - PRINCIPAIS										
Tipo	Banco	Código	Descrição	Classe/Tipo	Unidade	Quantidade	Preço s/ BDI	Total		
[289]	Composição	SINAPI	95133	MÁQUINA DEMARCADORA DE FAIXA DE TRÁFEGO À FRIO, AUTOPROPELIDA, POTÊNCIA 38 HP - CHP DIURNO. AF_07/2016	CUSTOS HORÁRIOS DE	CHP	1	190,88	190,88	
	Tipo	Banco	Código	Descrição	Classe/Tipo	Unidade	Quantidade	Preço s/ BDI	Total	
	Composição Auxiliar	SINAPI	88293	OPERADOR DE DEMARCADORA DE FAIXAS COM ENCARGOS COMPLEMENTARES	SEDI - SERVICOS DIVERSOS	H	1	31,84	31,84	
	Composição Auxiliar	SINAPI	95132	MÁQUINA DEMARCADORA DE FAIXA DE TRÁFEGO À FRIO, AUTOPROPELIDA, POTÊNCIA 38 HP - MATERIAIS NA OPERAÇÃO. AF_07/2016	EQUIPAMENTOS	H	1	37,4	37,40	
	Composição Auxiliar	SINAPI	95131	MÁQUINA DEMARCADORA DE FAIXA DE TRÁFEGO À FRIO, AUTOPROPELIDA, POTÊNCIA 38 HP - MANUTENÇÃO. AF_07/2016	EQUIPAMENTOS	H	1	56,38	56,38	
	Composição Auxiliar	SINAPI	95130	MÁQUINA DEMARCADORA DE FAIXA DE TRÁFEGO À FRIO, AUTOPROPELIDA, POTÊNCIA 38 HP - JUROS. AF_07/2016	EQUIPAMENTOS	H	1	17,36	17,36	
	Composição Auxiliar	SINAPI	95129	MÁQUINA DEMARCADORA DE FAIXA DE TRÁFEGO À FRIO, AUTOPROPELIDA, POTÊNCIA 38 HP - DEPRECIAÇÃO. AF_07/2016	EQUIPAMENTOS	H	1	47,9	47,90	
				MO sem LS :	11,61	LS :	13,78	MO com LS :	25,39	
				Valor do BDI :	N/D			Valor com BDI :	N/D	
[290]	Composição	SINAPI	95129	MÁQUINA DEMARCADORA DE FAIXA DE TRÁFEGO À FRIO, AUTOPROPELIDA, POTÊNCIA 38 HP - DEPRECIAÇÃO. AF_07/2016	CUSTOS HORÁRIOS DE	H	1	47,9	47,90	
	Tipo	Banco	Código	Descrição	Classe/Tipo	Unidade	Quantidade	Preço s/ BDI	Total	
	Insumo	SINAPI	40637	MAQUINA DEMARCADORA DE FAIXA DE TRAFEGO A FRIO, AUTOPROPELIDA, MOTOR DIESEL 38 HP	Equipamento	UN	0,0000604	793072,01	47,90	
				MO sem LS :	0,00	LS :	0,00	MO com LS :	0,00	
				Valor do BDI :	N/D			Valor com BDI :	N/D	
[291]	Composição	SINAPI	95130	MÁQUINA DEMARCADORA DE FAIXA DE TRÁFEGO À FRIO, AUTOPROPELIDA, POTÊNCIA 38 HP - JUROS. AF_07/2016	CUSTOS HORÁRIOS DE	H	1	17,36	17,36	
	Tipo	Banco	Código	Descrição	Classe/Tipo	Unidade	Quantidade	Preço s/ BDI	Total	
	Insumo	SINAPI	40637	MAQUINA DEMARCADORA DE FAIXA DE TRAFEGO A FRIO, AUTOPROPELIDA, MOTOR DIESEL 38 HP	Equipamento	UN	0,0000219	793072,01	17,36	
				MO sem LS :	0,00	LS :	0,00	MO com LS :	0,00	
				Valor do BDI :	N/D			Valor com BDI :	N/D	
[292]	Composição	SINAPI	95131	MÁQUINA DEMARCADORA DE FAIXA DE TRÁFEGO À FRIO, AUTOPROPELIDA, POTÊNCIA 38 HP - MANUTENÇÃO. AF_07/2016	CUSTOS HORÁRIOS DE	H	1	56,38	56,38	
	Tipo	Banco	Código	Descrição	Classe/Tipo	Unidade	Quantidade	Preço s/ BDI	Total	
	Insumo	SINAPI	40637	MAQUINA DEMARCADORA DE FAIXA DE TRAFEGO A FRIO, AUTOPROPELIDA, MOTOR DIESEL 38 HP	Equipamento	UN	0,0000711	793072,01	56,38	
				MO sem LS :	0,00	LS :	0,00	MO com LS :	0,00	
				Valor do BDI :	N/D			Valor com BDI :	N/D	
[293]	Composição	SINAPI	95132	MÁQUINA DEMARCADORA DE FAIXA DE TRÁFEGO À FRIO, AUTOPROPELIDA, POTÊNCIA 38 HP - MATERIAIS NA OPERAÇÃO. AF_07/2016	CUSTOS HORÁRIOS DE	H	1	37,4	37,40	
	Tipo	Banco	Código	Descrição	Classe/Tipo	Unidade	Quantidade	Preço s/ BDI	Total	
	Insumo	SINAPI	4221	OLEO DIESEL COMBUSTIVEL COMUM METROPOLITANO S-10 OU S-500	Material	L	5,39	6,94	37,40	
				MO sem LS :	0,00	LS :	0,00	MO com LS :	0,00	
				Valor do BDI :	N/D			Valor com BDI :	N/D	
[294]	Composição	SINAPI	88274	MARMORISTA/GRANITEIRO COM ENCARGOS COMPLEMENTARES	SERVICOS DIVERSOS	H	1	31,47	31,47	
	Tipo	Banco	Código	Descrição	Classe/Tipo	Unidade	Quantidade	Preço s/ BDI	Total	
	Insumo	SINAPI	37373	SEGURO - HORISTA (COLETADO CAIXA - ENCARGOS COMPLEMENTARES)	Material	H	1	0,08	0,08	
	Insumo	SINAPI	37372	EXAMES - HORISTA (COLETADO CAIXA - ENCARGOS COMPLEMENTARES)	Material	H	1	1,43	1,43	
	Insumo	SINAPI	37371	TRANSPORTE - HORISTA (COLETADO CAIXA - ENCARGOS COMPLEMENTARES)	Material	H	1	0,6	0,60	
	Composição Auxiliar	SINAPI	95341	CURSO DE CAPACITAÇÃO PARA MARMORISTA/GRANITEIRO (ENCARGOS COMPLEMENTARES) - HORISTA	SEDI - SERVICOS DIVERSOS	H	1	0,34	0,34	
	Insumo	SINAPI	37370	ALIMENTACAO - HORISTA (COLETADO CAIXA - ENCARGOS COMPLEMENTARES)	Material	H	1	3,44	3,44	
	Insumo	SINAPI	43489	EPI - FAMILIA PEDREIRO - HORISTA (ENCARGOS COMPLEMENTARES - COLETADO CAIXA)	Material	H	1	1,31	1,31	
	Insumo	SINAPI	4755	MARMORISTA / GRANITEIRO (HORISTA)	Mão de Obra	H	1	23,49	23,49	
	Insumo	SINAPI	43465	FERRAMENTAS - FAMILIA PEDREIRO - HORISTA (ENCARGOS COMPLEMENTARES - COLETADO CAIXA)	Material	H	1	0,78	0,78	
				MO sem LS :	10,90	LS :	12,93	MO com LS :	23,83	
				Valor do BDI :	N/D			Valor com BDI :	N/D	



GOVERNO DO ESTADO DE RONDÔNIA
SECRETARIA DE ESTADO DE OBRAS E SERVIÇOS PÚBLICOS – SEOSP/RO
TELEFONE: (69) 3212-8107
AVENIDA FAQUAR – ESPLANADA DAS SENCRETARAS, BAIRRO: PEDRINHAS
PORTO VELHO - RO - CEP: 76.801-470
CNPJ: 37.621.806.0001 - 07

RESP.TÉCNICO - ATUALIZAÇÃO DO ORÇAMENTO
Diego Expedito Martins de Oliveira - CREA 8154 D/RO
Jayne Carlos Piovesan -CREA 8125 D/RO
Josiane Beatriz Faustino - CREA 47100 D/MG

DADOS CADASTRAIS

OBJETO: Conclusão da Obra Inacabada Anexo ao Centro Político Administrativo
ENDEREÇO: Av. Farquar, s/n.", Palácio Rio Madeira, Bairro Pedrinhas, CEP: 76.801-470
DATA BASE: fev/25



TABELAS REFERÊNCIAS
SINAPI: RO 02/2025 (não desonerado)
SBC: PVH 02/2025
SICRO:RO: 10/2024
ORSE:SE: 12/2024

BDI GERAL: 22,88%
BDI DIFERENCIADO: 15,28%

COMPOSIÇÕES DE CUSTOS UNITÁRIOS - PRINCIPAIS										
	Tipo	Banco	Código	Descrição	Classe/Tipo	Unidade	Quantidade	Preço s/ BDI	Total	
[295]	Composição	SINAPI		5952 MARTELETE OU ROMPEDOR PNEUMÁTICO MANUAL, 28 KG, COM SILENCIADOR - CHI DIURNO. AF_07/2016	CUSTOS HORÁRIOS DE	CHI	1	27,78	27,78	
	Tipo	Banco	Código	Descrição	Classe/Tipo	Unidade	Quantidade	Preço s/ BDI	Total	
	Composição Auxiliar	SINAPI		95115 MARTELETE OU ROMPEDOR PNEUMÁTICO MANUAL, 28 KG, COM SILENCIADOR - JUROS. AF_07/2016	EQUIPAMENTOS	H	1	0,32	0,32	
	Composição Auxiliar	SINAPI		95114 MARTELETE OU ROMPEDOR PNEUMÁTICO MANUAL, 28 KG, COM SILENCIADOR - DEPRECIAÇÃO. AF_07/2016	EQUIPAMENTOS	H	1	1,41	1,41	
	Composição Auxiliar	SINAPI		88298 OPERADOR DE MARTELETE OU MARTELETEIRO COM ENCARGOS COMPLEMENTARES	SEDI - SERVICOS DIVERSOS	H	1	26,05	26,05	
					MO sem LS :	8,96	LS :	10,64	MO com LS :	19,60
					Valor do BDI :	N/D		Valor com BDI :		N/D
[296]	Composição	SINAPI		5795 MARTELETE OU ROMPEDOR PNEUMÁTICO MANUAL, 28 KG, COM SILENCIADOR - CHP DIURNO. AF_07/2016	CUSTOS HORÁRIOS DE	CHP	1	29,54	29,54	
	Tipo	Banco	Código	Descrição	Classe/Tipo	Unidade	Quantidade	Preço s/ BDI	Total	
	Composição Auxiliar	SINAPI		95115 MARTELETE OU ROMPEDOR PNEUMÁTICO MANUAL, 28 KG, COM SILENCIADOR - JUROS. AF_07/2016	EQUIPAMENTOS	H	1	0,32	0,32	
	Composição Auxiliar	SINAPI		95114 MARTELETE OU ROMPEDOR PNEUMÁTICO MANUAL, 28 KG, COM SILENCIADOR - DEPRECIAÇÃO. AF_07/2016	EQUIPAMENTOS	H	1	1,41	1,41	
	Composição Auxiliar	SINAPI		88298 OPERADOR DE MARTELETE OU MARTELETEIRO COM ENCARGOS COMPLEMENTARES	SEDI - SERVICOS DIVERSOS	H	1	26,05	26,05	
	Composição Auxiliar	SINAPI		53863 MARTELETE OU ROMPEDOR PNEUMÁTICO MANUAL, 28 KG, COM SILENCIADOR - MANUTENÇÃO. AF_07/2016	EQUIPAMENTOS	H	1	1,76	1,76	
					MO sem LS :	8,96	LS :	10,64	MO com LS :	19,60
					Valor do BDI :	N/D		Valor com BDI :		N/D
[297]	Composição	SINAPI		95114 MARTELETE OU ROMPEDOR PNEUMÁTICO MANUAL, 28 KG, COM SILENCIADOR - DEPRECIAÇÃO. AF_07/2016	CUSTOS HORÁRIOS DE	H	1	1,41	1,41	
	Tipo	Banco	Código	Descrição	Classe/Tipo	Unidade	Quantidade	Preço s/ BDI	Total	
	Insumo	SINAPI		41898 MARTELO DEMOLIDOR PNEUMATICO MANUAL, PESO DE 28 KG, COM SILENCIADOR	Equipamento	UN	0,000064	22114,87	1,41	
					MO sem LS :	0,00	LS :	0,00	MO com LS :	0,00
					Valor do BDI :	N/D		Valor com BDI :		N/D
[298]	Composição	SINAPI		95115 MARTELETE OU ROMPEDOR PNEUMÁTICO MANUAL, 28 KG, COM SILENCIADOR - JUROS. AF_07/2016	CUSTOS HORÁRIOS DE	H	1	0,32	0,32	
	Tipo	Banco	Código	Descrição	Classe/Tipo	Unidade	Quantidade	Preço s/ BDI	Total	
	Insumo	SINAPI		41898 MARTELO DEMOLIDOR PNEUMATICO MANUAL, PESO DE 28 KG, COM SILENCIADOR	Equipamento	UN	0,0000148	22114,87	0,32	
					MO sem LS :	0,00	LS :	0,00	MO com LS :	0,00
					Valor do BDI :	N/D		Valor com BDI :		N/D
[299]	Composição	SINAPI		53863 MARTELETE OU ROMPEDOR PNEUMÁTICO MANUAL, 28 KG, COM SILENCIADOR - MANUTENÇÃO. AF_07/2016	CUSTOS HORÁRIOS DE	H	1	1,76	1,76	
	Tipo	Banco	Código	Descrição	Classe/Tipo	Unidade	Quantidade	Preço s/ BDI	Total	
	Insumo	SINAPI		41898 MARTELO DEMOLIDOR PNEUMATICO MANUAL, PESO DE 28 KG, COM SILENCIADOR	Equipamento	UN	0,00008	22114,87	1,76	
					MO sem LS :	0,00	LS :	0,00	MO com LS :	0,00
					Valor do BDI :	N/D		Valor com BDI :		N/D
[300]	Composição	SINAPI		87529 MASSA ÚNICA, EM ARGAMASSA TRAÇO 1:2:8, PREPARO MECÂNICO, APLICADA MANUALMENTE EM PAREDES INTERNAS DE AMBIENTES COM ÁREA	REVESTIMENTO E	M2	1	42,74	42,74	
	Tipo	Banco	Código	Descrição	Classe/Tipo	Unidade	Quantidade	Preço s/ BDI	Total	
	Composição Auxiliar	SINAPI		88316 SERVENTE COM ENCARGOS COMPLEMENTARES	SEDI - SERVICOS DIVERSOS	H	0,2362	25,95	6,12	
	Composição Auxiliar	SINAPI		88309 PEDREIRO COM ENCARGOS COMPLEMENTARES	SEDI - SERVICOS DIVERSOS	H	0,4724	30,21	14,27	
	Composição Auxiliar	SINAPI		87292 AF_08/2019	SEDI - SERVICOS DIVERSOS	M3	0,0304	735,52	22,35	
					MO sem LS :	8,05	LS :	9,56	MO com LS :	17,61
					Valor do BDI :	N/D		Valor com BDI :		N/D
[301]	Composição	SINAPI		94295 MESTRE DE OBRAS COM ENCARGOS COMPLEMENTARES	SERVICOS DIVERSOS	MES	1	6062,25	6.062,25	
	Tipo	Banco	Código	Descrição	Classe/Tipo	Unidade	Quantidade	Preço s/ BDI	Total	
	Insumo	SINAPI		40864 SEGURO - MENSALISTA (COLETADO CAIXA - ENCARGOS COMPLEMENTARES)	Material	MES	1	15,46	15,46	
	Insumo	SINAPI		40863 EXAMES - MENSALISTA (COLETADO CAIXA - ENCARGOS COMPLEMENTARES)	Material	MES	1	270,51	270,51	
	Insumo	SINAPI		40819 MESTRE DE OBRAS (MENSALISTA)	Mão de Obra	MES	1	5432,08	5.432,08	204/240

RESP.TÉCNICO - ATUALIZAÇÃO DO ORÇAMENTO
Diego Expedito Martins de Oliveira - CREA 8154 D/RO
Jayne Carlos Piovesan -CREA 8125 D/RO
Josiane Beatriz Faustino - CREA 47100 D/MG

DADOS CADASTRAIS

OBJETO: Conclusão da Obra Inacabada Anexo ao Centro Político Administrativo
ENDEREÇO: Av. Farquar, s/n.", Palácio Rio Madeira, Bairro Pedrinhas, CEP: 76.801-470
DATA BASE: fev/25

TABELAS REFERÊNCIAS
SINAPI: RO 02/2025 (não desonerado)
SBC: PVH 02/2025
SICRO:RO: 10/2024
ORSE:SE: 12/2024

BDI GERAL: 22,88%
BDI DIFERENCIADO: 15,28%

COMPOSIÇÕES DE CUSTOS UNITÁRIOS - PRINCIPAIS												
	Tipo	Banco	Código	Descrição	Classe/Tipo	Unidade	Quantidade	Preço s/ BDI	Total			
	Composição Auxiliar	SINAPI	95423	CURSO DE CAPACITAÇÃO PARA MESTRE DE OBRAS (ENCARGOS COMPLEMENTARES) - MENSALISTA	SEDI - SERVICOS DIVERSOS	MES	1	86,75	86,75	86,75		
	Insumo	SINAPI	43499	EPI - FAMILIA ENCARREGADO GERAL - MENSALISTA (ENCARGOS COMPLEMENTARES - COLETADO CAIXA)	Material	MES	1	241,99	241,99	241,99		
	Insumo	SINAPI	43475	FERRAMENTAS - FAMILIA ENCARREGADO GERAL - MENSALISTA (ENCARGOS COMPLEMENTARES - COLETADO CAIXA)	Material	MES	1	15,46	15,46	15,46		
						MO sem LS :	3.199,69	LS :	2.319,14	MO com LS :	5.518,83	
					Valor do BDI :		N/D		Valor com BDI :		N/D	
[302]	Composição	SINAPI	100858	MICTÓRIO SIFONADO LOUÇA BRANCA - PADRÃO MÉDIO - FORNECIMENTO E INSTALAÇÃO. AF_01/2020	INSTALACOES HIDRO	UN	1	716,26	716,26	716,26		
	Tipo	Banco	Código	Descrição	Classe/Tipo	Unidade	Quantidade	Preço s/ BDI	Total			
	Insumo	SINAPI	6142	CONJUNTO DE LIGACAO AJUSTAVEL, PARA VASO / BACIA SANITARIA, EM PLASTICO BRANCO, COM TUBO, CANOPLA E ESPUDE	Material	UN	1	9,85	9,85	9,85		
	Insumo	SINAPI	4351	PARAFUSO NIQUELADO 3 1/2" COM ACABAMENTO CROMADO PARA FIXAR PECA SANITARIA, INCLUI PORCA CEGA, ARRUELA E BUCHA DE NYLON TAMANHO S-8	Material	UN	2	21,18	42,36	42,36		
	Composição Auxiliar	SINAPI	88316	SERVENTE COM ENCARGOS COMPLEMENTARES	SEDI - SERVICOS DIVERSOS	H	0,3179	25,95	8,24	8,24		
	Insumo	SINAPI	3146	FITA VEDA ROSCA EM ROLOS DE 18 MM X 10 M (L X C)	Material	UN	0,0365	3,2	0,11	0,11		
	Composição Auxiliar	SINAPI	88267	ENCANADOR OU BOMBEIRO HIDRÁULICO COM ENCARGOS COMPLEMENTARES	SEDI - SERVICOS DIVERSOS	H	1,009	29,51	29,77	29,77		
	Insumo	SINAPI	21112	VALVULA DE DESCARGA EM METAL CROMADO PARA MICTORIO COM ACIONAMENTO POR PRESSAO E FECHAMENTO AUTOMATICO	Material	UN	1	214,34	214,34	214,34		
	Insumo	SINAPI	10432	MICTORIO INDIVIDUAL, SIFONADO, DE LOUCA BRANCA, SEM COMPLEMENTOS	Material	UN	1	411,59	411,59	411,59		
						MO sem LS :	13,07	LS :	15,51	MO com LS :	28,58	
						Valor do BDI :		N/D		Valor com BDI :		N/D
	[303]	Composição	SINAPI	88392	MISTURADOR DE ARGAMASSA, EIXO HORIZONTAL, CAPACIDADE DE MISTURA 300 KG, MOTOR ELÉTRICO POTÊNCIA 5 CV - CHI DIURNO. AF_05/2023	CUSTOS HORÁRIOS DE	CHI	1	1,22	1,22	1,22	
Tipo		Banco	Código	Descrição	Classe/Tipo	Unidade	Quantidade	Preço s/ BDI	Total			
Composição Auxiliar		SINAPI	88389	MISTURADOR DE ARGAMASSA, EIXO HORIZONTAL, CAPACIDADE DE MISTURA 300 KG, MOTOR ELÉTRICO POTÊNCIA 5 CV - JUROS. AF_05/2023	EQUIPAMENTOS	H	1	0,23	0,23	0,23		
Composição Auxiliar		SINAPI	88387	MISTURADOR DE ARGAMASSA, EIXO HORIZONTAL, CAPACIDADE DE MISTURA 300 KG, MOTOR ELÉTRICO POTÊNCIA 5 CV - DEPRECIAÇÃO. AF_05/2023	EQUIPAMENTOS	H	1	0,99	0,99	0,99		
					MO sem LS :	0,00	LS :	0,00	MO com LS :	0,00		
					Valor do BDI :		N/D		Valor com BDI :		N/D	
[304]	Composição	SINAPI	88386	MISTURADOR DE ARGAMASSA, EIXO HORIZONTAL, CAPACIDADE DE MISTURA 300 KG, MOTOR ELÉTRICO POTÊNCIA 5 CV - CHP DIURNO. AF_05/2023	CUSTOS HORÁRIOS DE	CHP	1	7,28	7,28	7,28		
	Tipo	Banco	Código	Descrição	Classe/Tipo	Unidade	Quantidade	Preço s/ BDI	Total			
	Composição Auxiliar	SINAPI	88391	MISTURADOR DE ARGAMASSA, EIXO HORIZONTAL, CAPACIDADE DE MISTURA 300 KG, MOTOR ELÉTRICO POTÊNCIA 5 CV - MATERIAIS NA OPERAÇÃO. AF_05/2023	EQUIPAMENTOS	H	1	4,97	4,97	4,97		
	Composição Auxiliar	SINAPI	88390	MISTURADOR DE ARGAMASSA, EIXO HORIZONTAL, CAPACIDADE DE MISTURA 300 KG, MOTOR ELÉTRICO POTÊNCIA 5 CV - MANUTENÇÃO. AF_05/2023	EQUIPAMENTOS	H	1	1,09	1,09	1,09		
	Composição Auxiliar	SINAPI	88389	MISTURADOR DE ARGAMASSA, EIXO HORIZONTAL, CAPACIDADE DE MISTURA 300 KG, MOTOR ELÉTRICO POTÊNCIA 5 CV - JUROS. AF_05/2023	EQUIPAMENTOS	H	1	0,23	0,23	0,23		
	Composição Auxiliar	SINAPI	88387	MISTURADOR DE ARGAMASSA, EIXO HORIZONTAL, CAPACIDADE DE MISTURA 300 KG, MOTOR ELÉTRICO POTÊNCIA 5 CV - DEPRECIAÇÃO. AF_05/2023	EQUIPAMENTOS	H	1	0,99	0,99	0,99		
						MO sem LS :	0,00	LS :	0,00	MO com LS :	0,00	
					Valor do BDI :		N/D		Valor com BDI :		N/D	
[305]	Composição	SINAPI	88387	MISTURADOR DE ARGAMASSA, EIXO HORIZONTAL, CAPACIDADE DE MISTURA 300 KG, MOTOR ELÉTRICO POTÊNCIA 5 CV - DEPRECIAÇÃO. AF_05/2023	CUSTOS HORÁRIOS DE	H	1	0,99	0,99	0,99		
	Tipo	Banco	Código	Descrição	Classe/Tipo	Unidade	Quantidade	Preço s/ BDI	Total			
	Insumo	SINAPI	37544	MISTURADOR DE ARGAMASSA, EIXO HORIZONTAL, CAPACIDADE DE MISTURA 300 KG, MOTOR ELETRICO TRIFASICO 220/380 V, POTENCIA 5 CV	Equipamento	UN	0,000064	15592,4	0,99	0,99		
					MO sem LS :	0,00	LS :	0,00	MO com LS :	0,00		
					Valor do BDI :		N/D		Valor com BDI :		N/D	
[306]	Composição	SINAPI	88389	MISTURADOR DE ARGAMASSA, EIXO HORIZONTAL, CAPACIDADE DE MISTURA 300 KG, MOTOR ELÉTRICO POTÊNCIA 5 CV - JUROS. AF_05/2023	CUSTOS HORÁRIOS DE	H	1	0,23	0,23	0,23		
	Tipo	Banco	Código	Descrição	Classe/Tipo	Unidade	Quantidade	Preço s/ BDI	Total			
	Insumo	SINAPI	37544	MISTURADOR DE ARGAMASSA, EIXO HORIZONTAL, CAPACIDADE DE MISTURA 300 KG, MOTOR ELETRICO TRIFASICO 220/380 V, POTENCIA 5 CV	Equipamento	UN	0,0000148	15592,4	0,23	0,23		
					MO sem LS :	0,00	LS :	0,00	MO com LS :	0,00		
					Valor do BDI :		N/D		Valor com BDI :		N/D	
[307]	Composição	SINAPI	88390	MISTURADOR DE ARGAMASSA, EIXO HORIZONTAL, CAPACIDADE DE MISTURA 300 KG, MOTOR ELÉTRICO POTÊNCIA 5 CV - MANUTENÇÃO. AF_05/2023	CUSTOS HORÁRIOS DE	H	1	1,09	1,09	1,09		
	Tipo	Banco	Código	Descrição	Classe/Tipo	Unidade	Quantidade	Preço s/ BDI	Total			



GOVERNO DO ESTADO DE RONDÔNIA
SECRETARIA DE ESTADO DE OBRAS E SERVIÇOS PÚBLICOS – SEOSP/RO
TELEFONE: (69) 3212-8107
AVENIDA FAQUAR – ESPLANADA DAS SENCRETARAS, BAIRRO: PEDRINHAS
PORTO VELHO - RO - CEP: 76.801-470
CNPJ: 37.621.806.0001 - 07

RESP.TÉCNICO - ATUALIZAÇÃO DO ORÇAMENTO
Diego Expedito Martins de Oliveira - CREA 8154 D/RO
Jayne Carlos Piovesan -CREA 8125 D/RO
Josiane Beatriz Faustino - CREA 47100 D/MG

DADOS CADASTRAIS

OBJETO: Conclusão da Obra Inacabada Anexo ao Centro Político Administrativo
ENDEREÇO: Av. Farquar, s/n.", Palácio Rio Madeira, Bairro Pedrinhas, CEP: 76.801-470
DATA BASE: fev/25



TABELAS REFERÊNCIAS
SINAPI: RO 02/2025 (não desonerado)
SBC: PVH 02/2025
SICRO:RO: 10/2024
ORSE:SE: 12/2024

BDI GERAL: 22,88%
BDI DIFERENCIADO: 15,28%

COMPOSIÇÕES DE CUSTOS UNITÁRIOS - PRINCIPAIS										
Tipo	Banco	Código	Descrição	Classe/Tipo	Unidade	Quantidade	Preço s/ BDI	Total		
Insumo	SINAPI	37544	MISTURADOR DE ARGAMASSA, EIXO HORIZONTAL, CAPACIDADE DE MISTURA 300 KG, MOTOR ELETRICO TRIFASICO 220/380 V, POTENCIA 5 CV	Equipamento	UN	0,00007	15592,4	1,09		
					MO sem LS :	0,00	LS :	0,00	MO com LS :	0,00
					Valor do BDI :	N/D			Valor com BDI :	N/D
[308]	Composição	SINAPI	88391 MISTURADOR DE ARGAMASSA, EIXO HORIZONTAL, CAPACIDADE DE MISTURA 300 KG, MOTOR ELÉTRICO POTÊNCIA 5 CV - MATERIAIS NA OPERAÇÃO.	CUSTOS HORÁRIOS DE	H		1	4,97	4,97	
	Tipo	Banco	Descrição	Classe/Tipo	Unidade	Quantidade	Preço s/ BDI	Total		
Insumo	SINAPI	2705	ENERGIA ELETRICA ATE 2000 KWH INDUSTRIAL, SEM DEMANDA	ESPECIAIS	KWH	3,13	1,59	4,97		
					MO sem LS :	0,00	LS :	0,00	MO com LS :	0,00
					Valor do BDI :	N/D			Valor com BDI :	N/D
[309]	Composição	SINAPI	88277 MONTADOR (TUBO AÇO/EQUIPAMENTOS) COM ENCARGOS COMPLEMENTARES	SERVICOS DIVERSOS	H		1	28,81	28,81	
	Tipo	Banco	Descrição	Classe/Tipo	Unidade	Quantidade	Preço s/ BDI	Total		
Insumo	SINAPI	37373	SEGURO - HORISTA (COLETADO CAIXA - ENCARGOS COMPLEMENTARES)	Material	H	1	0,08	0,08		
Insumo	SINAPI	37372	EXAMES - HORISTA (COLETADO CAIXA - ENCARGOS COMPLEMENTARES)	Material	H	1	1,43	1,43		
Insumo	SINAPI	37371	TRANSPORTE - HORISTA (COLETADO CAIXA - ENCARGOS COMPLEMENTARES)	Material	H	1	0,6	0,60		
Composição Auxiliar	SINAPI	95343	CURSO DE CAPACITAÇÃO PARA MONTADOR DE TUBO AÇO/EQUIPAMENTOS (ENCARGOS COMPLEMENTARES) - HORISTA	SEDI - SERVICOS DIVERSOS	H	1	0,32	0,32		
Insumo	SINAPI	37370	ALIMENTACAO - HORISTA (COLETADO CAIXA - ENCARGOS COMPLEMENTARES)	Material	H	1	3,44	3,44		
Insumo	SINAPI	43488	EPI - FAMILIA OPERADOR ESCAVADEIRA - HORISTA (ENCARGOS COMPLEMENTARES - COLETADO CAIXA)	Material	H	1	0,89	0,89		
Insumo	SINAPI	2701	INSTALADOR DE TUBULACOES - TUBOS/EQUIPAMENTOS (HORISTA)	Mão de Obra	H	1	22,04	22,04		
Insumo	SINAPI	43464	FERRAMENTAS - FAMILIA OPERADOR ESCAVADEIRA - HORISTA (ENCARGOS COMPLEMENTARES - COLETADO CAIXA)	Material	H	1	0,01	0,01		
					MO sem LS :	10,22	LS :	12,14	MO com LS :	22,36
					Valor do BDI :	N/D			Valor com BDI :	N/D
[310]	Composição	SINAPI	88278 MONTADOR DE ESTRUTURA METÁLICA COM ENCARGOS COMPLEMENTARES	SERVICOS DIVERSOS	H		1	31,05	31,05	
	Tipo	Banco	Descrição	Classe/Tipo	Unidade	Quantidade	Preço s/ BDI	Total		
Insumo	SINAPI	44497	MONTADOR DE ESTRUTURAS METALICAS HORISTA	Mão de Obra	H	1	24,32	24,32		
Insumo	SINAPI	37370	ALIMENTACAO - HORISTA (COLETADO CAIXA - ENCARGOS COMPLEMENTARES)	Material	H	1	3,44	3,44		
Insumo	SINAPI	43488	EPI - FAMILIA OPERADOR ESCAVADEIRA - HORISTA (ENCARGOS COMPLEMENTARES - COLETADO CAIXA)	Material	H	1	0,89	0,89		
Insumo	SINAPI	43464	FERRAMENTAS - FAMILIA OPERADOR ESCAVADEIRA - HORISTA (ENCARGOS COMPLEMENTARES - COLETADO CAIXA)	Material	H	1	0,01	0,01		
Insumo	SINAPI	37373	SEGURO - HORISTA (COLETADO CAIXA - ENCARGOS COMPLEMENTARES)	Material	H	1	0,08	0,08		
Insumo	SINAPI	37372	EXAMES - HORISTA (COLETADO CAIXA - ENCARGOS COMPLEMENTARES)	Material	H	1	1,43	1,43		
Composição Auxiliar	SINAPI	95344	CURSO DE CAPACITAÇÃO PARA MONTADOR DE ESTRUTURA METÁLICA (ENCARGOS COMPLEMENTARES) - HORISTA	SEDI - SERVICOS DIVERSOS	H	1	0,28	0,28		
Insumo	SINAPI	37371	TRANSPORTE - HORISTA (COLETADO CAIXA - ENCARGOS COMPLEMENTARES)	Material	H	1	0,6	0,60		
					MO sem LS :	11,25	LS :	13,35	MO com LS :	24,60
					Valor do BDI :	N/D			Valor com BDI :	N/D
[311]	Composição	SINAPI	97063 MONTAGEM E DESMONTAGEM DE ANDAIME MODULAR FACHADEIRO, COM PISO METÁLICO, PARA EDIFÍCIOS COM MULTIPLOS PAVIMENTOS	SERVICOS DIVERSOS	M2		1	22,61	22,61	
	Tipo	Banco	Descrição	Classe/Tipo	Unidade	Quantidade	Preço s/ BDI	Total		
Composição Auxiliar	SINAPI	88316	SERVENTE COM ENCARGOS COMPLEMENTARES	SEDI - SERVICOS DIVERSOS	H	0,1058	25,95	2,74		
Composição Auxiliar	SINAPI	88278	MONTADOR DE ESTRUTURA METÁLICA COM ENCARGOS COMPLEMENTARES	SEDI - SERVICOS DIVERSOS	H	0,5546	31,05	17,22		
Composição Auxiliar	SINAPI	100251	AF_07/2019	SEDI - SERVICOS DIVERSOS	MXXM	0,1673	15,87	2,65		
					MO sem LS :	7,99	LS :	9,48	MO com LS :	17,47
					Valor do BDI :	N/D			Valor com BDI :	N/D
[312]	Composição	SINAPI	5934 MOTONIVELADORA POTÊNCIA BÁSICA LÍQUIDA (PRIMEIRA MARCHA) 125 HP, PESO BRUTO 13032 KG, LARGURA DA LÂMINA DE 3,7 M - CHI DIURNO.	CUSTOS HORÁRIOS DE	CHI		1	107,95	107,95	
	Tipo	Banco	Descrição	Classe/Tipo	Unidade	Quantidade	Preço s/ BDI	Total		
Composição Auxiliar	SINAPI	89229	MOTONIVELADORA POTÊNCIA BÁSICA LÍQUIDA (PRIMEIRA MARCHA) 125 HP, PESO BRUTO 13032 KG, LARGURA DA LÂMINA DE 3,7 M - JUROS. AF_06/2014	EQUIPAMENTOS	H	1	18,47	18,47		
Composição Auxiliar	SINAPI	89228	MOTONIVELADORA POTÊNCIA BÁSICA LÍQUIDA (PRIMEIRA MARCHA) 125 HP, PESO BRUTO 13032 KG, LARGURA DA LÂMINA DE 3,7 M - DEPRECIAÇÃO. AF_06/2014	EQUIPAMENTOS	H	1	52,4	52,40		
Composição Auxiliar	SINAPI	88300	OPERADOR DE MOTONIVELADORA COM ENCARGOS COMPLEMENTARES	SEDI - SERVICOS DIVERSOS	H	1	37,08	37,08		

RESP.TÉCNICO - ATUALIZAÇÃO DO ORÇAMENTO
Diego Expedito Martins de Oliveira - CREA 8154 D/RO
Jayne Carlos Piovesan -CREA 8125 D/RO
Josiane Beatriz Faustino - CREA 47100 D/MG

DADOS CADASTRAIS

OBJETO: Conclusão da Obra Inacabada Anexo ao Centro Político Administrativo
ENDEREÇO: Av. Farquar, s/n.", Palácio Rio Madeira, Bairro Pedrinhas, CEP: 76.801-470
DATA BASE: fev/25

TABELAS REFERÊNCIAS
SINAPI: RO 02/2025 (não desonerado)
SBC: PVH 02/2025
SICRO:RO: 10/2024
ORSE:SE: 12/2024

BDI GERAL: 22,88%
BDI DIFERENCIADO: 15,28%

COMPOSIÇÕES DE CUSTOS UNITÁRIOS - PRINCIPAIS											
Tipo				Banco	Código	Descrição	Classe/Tipo	Unidade	Quantidade	Preço s/ BDI	Total
							MO sem LS :	14,00	LS :	16,63	
							Valor do BDI :	N/D		Valor com BDI :	30,63
[313]	Composição	SINAPI	5932	MOTONIVELADORA POTÊNCIA BÁSICA LÍQUIDA (PRIMEIRA MARCHA) 125 HP, PESO BRUTO 13032 KG, LARGURA DA LÂMINA DE 3,7 M - CHP DIURNO.			CUSTOS HORÁRIOS DE	CHP		1	289,27
	Tipo	Banco	Código	Descrição			Classe/Tipo	Unidade	Quantidade	Preço s/ BDI	Total
	Composição Auxiliar	SINAPI	5779	MOTONIVELADORA POTÊNCIA BÁSICA LÍQUIDA (PRIMEIRA MARCHA) 125 HP, PESO BRUTO 13032 KG, LARGURA DA LÂMINA DE 3,7 M - MANUTENÇÃO. AF_06/2014			EQUIPAMENTOS	H		1	84,23
	Composição Auxiliar	SINAPI	89229	MOTONIVELADORA POTÊNCIA BÁSICA LÍQUIDA (PRIMEIRA MARCHA) 125 HP, PESO BRUTO 13032 KG, LARGURA DA LÂMINA DE 3,7 M - JUROS. AF_06/2014			EQUIPAMENTOS	H		1	18,47
	Composição Auxiliar	SINAPI	89228	MOTONIVELADORA POTÊNCIA BÁSICA LÍQUIDA (PRIMEIRA MARCHA) 125 HP, PESO BRUTO 13032 KG, LARGURA DA LÂMINA DE 3,7 M - DEPRECIAÇÃO. AF_06/2014			EQUIPAMENTOS	H		1	52,4
	Composição Auxiliar	SINAPI	88300	OPERADOR DE MOTONIVELADORA COM ENCARGOS COMPLEMENTARES			SEDI - SERVIÇOS DIVERSOS	H		1	37,08
	Composição Auxiliar	SINAPI	53849	MOTONIVELADORA POTÊNCIA BÁSICA LÍQUIDA (PRIMEIRA MARCHA) 125 HP, PESO BRUTO 13032 KG, LARGURA DA LÂMINA DE 3,7 M - MATERIAIS NA OPERAÇÃO. AF_06/2014			EQUIPAMENTOS	H		1	97,09
							MO sem LS :	14,00	LS :	16,63	
							Valor do BDI :	N/D		Valor com LS :	30,63
										Valor com BDI :	N/D
[314]	Composição	SINAPI	89228	MOTONIVELADORA POTÊNCIA BÁSICA LÍQUIDA (PRIMEIRA MARCHA) 125 HP, PESO BRUTO 13032 KG, LARGURA DA LÂMINA DE 3,7 M - DEPRECIAÇÃO.			CUSTOS HORÁRIOS DE	H		1	52,4
	Tipo	Banco	Código	Descrição			Classe/Tipo	Unidade	Quantidade	Preço s/ BDI	Total
	Insumo	SINAPI	4090	MOTONIVELADORA POTENCIA BASICA LIQUIDA (PRIMEIRA MARCHA) 125 HP, PESO BRUTO 13843 KG, LARGURA DA LAMINA DE 3,7 M			Equipamento	UN	0,00004	1310090	52,40
							MO sem LS :	0,00	LS :	0,00	
							Valor do BDI :	N/D		MO com LS :	0,00
										Valor com BDI :	N/D
[315]	Composição	SINAPI	89229	MOTONIVELADORA POTÊNCIA BÁSICA LÍQUIDA (PRIMEIRA MARCHA) 125 HP, PESO BRUTO 13032 KG, LARGURA DA LÂMINA DE 3,7 M - JUROS.			CUSTOS HORÁRIOS DE	H		1	18,47
	Tipo	Banco	Código	Descrição			Classe/Tipo	Unidade	Quantidade	Preço s/ BDI	Total
	Insumo	SINAPI	4090	MOTONIVELADORA POTENCIA BASICA LIQUIDA (PRIMEIRA MARCHA) 125 HP, PESO BRUTO 13843 KG, LARGURA DA LAMINA DE 3,7 M			Equipamento	UN	0,0000141	1310090	18,47
							MO sem LS :	0,00	LS :	0,00	
							Valor do BDI :	N/D		MO com LS :	0,00
										Valor com BDI :	N/D
[316]	Composição	SINAPI	5779	MOTONIVELADORA POTÊNCIA BÁSICA LÍQUIDA (PRIMEIRA MARCHA) 125 HP, PESO BRUTO 13032 KG, LARGURA DA LÂMINA DE 3,7 M - MANUTENÇÃO.			CUSTOS HORÁRIOS DE	H		1	84,23
	Tipo	Banco	Código	Descrição			Classe/Tipo	Unidade	Quantidade	Preço s/ BDI	Total
	Insumo	SINAPI	4090	MOTONIVELADORA POTENCIA BASICA LIQUIDA (PRIMEIRA MARCHA) 125 HP, PESO BRUTO 13843 KG, LARGURA DA LAMINA DE 3,7 M			Equipamento	UN	0,0000643	1310090	84,23
							MO sem LS :	0,00	LS :	0,00	
							Valor do BDI :	N/D		MO com LS :	0,00
										Valor com BDI :	N/D
[317]	Composição	SINAPI	53849	MOTONIVELADORA POTÊNCIA BÁSICA LÍQUIDA (PRIMEIRA MARCHA) 125 HP, PESO BRUTO 13032 KG, LARGURA DA LÂMINA DE 3,7 M - MATERIAIS NA			CUSTOS HORÁRIOS DE	H		1	97,09
	Tipo	Banco	Código	Descrição			Classe/Tipo	Unidade	Quantidade	Preço s/ BDI	Total
	Insumo	SINAPI	4221	OLEO DIESEL COMBUSTIVEL COMUM METROPOLITANO 5-10 OU 5-500			Material	L	13,99	6,94	97,09
							MO sem LS :	0,00	LS :	0,00	
							Valor do BDI :	N/D		MO com LS :	0,00
										Valor com BDI :	N/D
[318]	Composição	SINAPI	88281	MOTORISTA DE BASCULANTE COM ENCARGOS COMPLEMENTARES			SERVICOS DIVERSOS	H		1	32,76
	Tipo	Banco	Código	Descrição			Classe/Tipo	Unidade	Quantidade	Preço s/ BDI	Total
	Insumo	SINAPI	37373	SEGURO - HORISTA (COLETADO CAIXA - ENCARGOS COMPLEMENTARES)			Material	H		1	0,08
	Insumo	SINAPI	37372	EXAMES - HORISTA (COLETADO CAIXA - ENCARGOS COMPLEMENTARES)			Material	H		1	1,43
	Insumo	SINAPI	37371	TRANSPORTE - HORISTA (COLETADO CAIXA - ENCARGOS COMPLEMENTARES)			Material	H		1	0,6
	Composição Auxiliar	SINAPI	95346	CURSO DE CAPACITAÇÃO PARA MOTORISTA DE BASCULANTE (ENCARGOS COMPLEMENTARES) - HORISTA			SEDI - SERVICOS DIVERSOS	H		1	0,13
	Insumo	SINAPI	37370	ALIMENTACAO - HORISTA (COLETADO CAIXA - ENCARGOS COMPLEMENTARES)			Material	H		1	3,44
	Insumo	SINAPI	43488	EPI - FAMILIA OPERADOR ESCAVADEIRA - HORISTA (ENCARGOS COMPLEMENTARES - COLETADO CAIXA)			Material	H		1	0,89
	Insumo	SINAPI	20020	MOTORISTA DE CAMINHAO-BASCULANTE (HORISTA)			Mão de Obra	H		1	26,18
	Insumo	SINAPI	43464	FERRAMENTAS - FAMILIA OPERADOR ESCAVADEIRA - HORISTA (ENCARGOS COMPLEMENTARES - COLETADO CAIXA)			Material	H		1	0,01
							MO sem LS :	12,03	LS :	14,28	
										MO com LS :	26,31
											207/240



GOVERNO DO ESTADO DE RONDÔNIA

SECRETARIA DE ESTADO DE OBRAS E SERVIÇOS PÚBLICOS – SEOSP/RO

TELEFONE: (69) 3212-8107

AVENIDA FAQUAR – ESPLANADA DAS SENCRETARAS, BAIRRO: PEDRINHAS

PORTO VELHO - RO - CEP: 76.801-470

CNPJ: 37.621.806.0001 - 07

RESP.TÉCNICO - ATUALIZAÇÃO DO ORÇAMENTO

Diego Expedito Martins de Oliveira - CREA 8154 D/RO

Jayne Carlos Piovesan -CREA 8125 D/RO

Josiane Beatriz Faustino - CREA 47100 D/MG

TABELAS REFERÊNCIAS

SINAPI: RO 02/2025 (não desonerado)

SBC: PVH 02/2025

SICRO:RO: 10/2024

ORSE:SE: 12/2024

OBJETO: Conclusão da Obra Inacabada Anexo ao Centro Político Administrativo

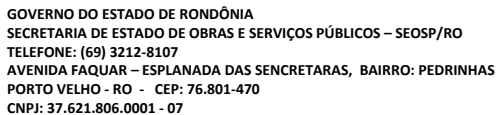
ENDEREÇO: Av. Farquar, s/n.", Palácio Rio Madeira, Bairro Pedrinhas, CEP: 76.801-470

DATA BASE: fev/25

BDI GERAL: 22,88%

BDI DIFERENCIADO: 15,28%

COMPOSIÇÕES DE CUSTOS UNITÁRIOS - PRINCIPAIS										
Tipo		Banco	Código	Descrição	Classe/Tipo	Unidade	Quantidade	Preço s/ BDI	Total	
						Valor do BDI : N/D		Valor com BDI : N/D		
[319]	Composição	SINAPI	88282	MOTORISTA DE CAMINHÃO COM ENCARGOS COMPLEMENTARES	SERVICOS DIVERSOS	H	1	31,76	31,76	
	Tipo	Banco	Código	Descrição	Classe/Tipo	Unidade	Quantidade	Preço s/ BDI	Total	
	Insumo	SINAPI		37373 SEGURO - HORISTA (COLETADO CAIXA - ENCARGOS COMPLEMENTARES)	Material	H	1	0,08	0,08	
	Insumo	SINAPI		37372 EXAMES - HORISTA (COLETADO CAIXA - ENCARGOS COMPLEMENTARES)	Material	H	1	1,43	1,43	
	Insumo	SINAPI		37371 TRANSPORTE - HORISTA (COLETADO CAIXA - ENCARGOS COMPLEMENTARES)	Material	H	1	0,6	0,60	
	Composição Auxiliar	SINAPI		95347 CURSO DE CAPACITAÇÃO PARA MOTORISTA DE CAMINHÃO (ENCARGOS COMPLEMENTARES) - HORISTA	SEDI - SERVICOS DIVERSOS	H	1	0,12	0,12	
	Insumo	SINAPI		37370 ALIMENTACAO - HORISTA (COLETADO CAIXA - ENCARGOS COMPLEMENTARES)	Material	H	1	3,44	3,44	
	Insumo	SINAPI		43488 EPI - FAMILIA OPERADOR ESCAVADEIRA - HORISTA (ENCARGOS COMPLEMENTARES - COLETADO CAIXA)	Material	H	1	0,89	0,89	
	Insumo	SINAPI		4093 MOTORISTA DE CAMINHAO (HORISTA)	Mão de Obra	H	1	25,19	25,19	
	Insumo	SINAPI		43464 FERRAMENTAS - FAMILIA OPERADOR ESCAVADEIRA - HORISTA (ENCARGOS COMPLEMENTARES - COLETADO CAIXA)	Material	H	1	0,01	0,01	
						MO sem LS :	11,57	LS :	13,74	MO com LS :
						Valor do BDI : N/D		Valor com BDI : N/D		
[320]	Composição	SINAPI	88377	OPERADOR DE BETONEIRA ESTACIONÁRIA/MISTURADOR COM ENCARGOS COMPLEMENTARES	SERVICOS DIVERSOS	H	1	25,54	25,54	
	Tipo	Banco	Código	Descrição	Classe/Tipo	Unidade	Quantidade	Preço s/ BDI	Total	
	Insumo	SINAPI		43488 EPI - FAMILIA OPERADOR ESCAVADEIRA - HORISTA (ENCARGOS COMPLEMENTARES - COLETADO CAIXA)	Material	H	1	0,89	0,89	
	Insumo	SINAPI		37370 ALIMENTACAO - HORISTA (COLETADO CAIXA - ENCARGOS COMPLEMENTARES)	Material	H	1	3,44	3,44	
	Insumo	SINAPI		43464 FERRAMENTAS - FAMILIA OPERADOR ESCAVADEIRA - HORISTA (ENCARGOS COMPLEMENTARES - COLETADO CAIXA)	Material	H	1	0,01	0,01	
	Insumo	SINAPI		37666 OPERADOR DE BETONEIRA ESTACIONARIA / MISTURADOR (HORISTA)	Mão de Obra	H	1	18,94	18,94	
	Insumo	SINAPI		37373 SEGURO - HORISTA (COLETADO CAIXA - ENCARGOS COMPLEMENTARES)	Material	H	1	0,08	0,08	
	Insumo	SINAPI		37372 EXAMES - HORISTA (COLETADO CAIXA - ENCARGOS COMPLEMENTARES)	Material	H	1	1,43	1,43	
	Composição Auxiliar	SINAPI		95389 CURSO DE CAPACITAÇÃO PARA OPERADOR DE BETONEIRA ESTACIONÁRIA/MISTURADOR (ENCARGOS COMPLEMENTARES) - HORISTA	SEDI - SERVICOS DIVERSOS	H	1	0,15	0,15	
	Insumo	SINAPI		37371 TRANSPORTE - HORISTA (COLETADO CAIXA - ENCARGOS COMPLEMENTARES)	Material	H	1	0,6	0,60	
						MO sem LS :	8,73	LS :	10,36	MO com LS :
						Valor do BDI : N/D		Valor com BDI : N/D		
[321]	Composição	SINAPI	88293	OPERADOR DE DEMARCADORA DE FAIXAS COM ENCARGOS COMPLEMENTARES	SERVICOS DIVERSOS	H	1	31,84	31,84	
	Tipo	Banco	Código	Descrição	Classe/Tipo	Unidade	Quantidade	Preço s/ BDI	Total	
	Insumo	SINAPI		43464 FERRAMENTAS - FAMILIA OPERADOR ESCAVADEIRA - HORISTA (ENCARGOS COMPLEMENTARES - COLETADO CAIXA)	Material	H	1	0,01	0,01	
	Insumo	SINAPI		37373 SEGURO - HORISTA (COLETADO CAIXA - ENCARGOS COMPLEMENTARES)	Material	H	1	0,08	0,08	
	Insumo	SINAPI		37372 EXAMES - HORISTA (COLETADO CAIXA - ENCARGOS COMPLEMENTARES)	Material	H	1	1,43	1,43	
	Composição Auxiliar	SINAPI		95356 CURSO DE CAPACITAÇÃO PARA OPERADOR DE DEMARCADORA DE FAIXAS (ENCARGOS COMPLEMENTARES) - HORISTA	SEDI - SERVICOS DIVERSOS	H	1	0,2	0,20	
	Insumo	SINAPI		37371 TRANSPORTE - HORISTA (COLETADO CAIXA - ENCARGOS COMPLEMENTARES)	Material	H	1	0,6	0,60	
	Insumo	SINAPI		44501 OPERADOR DE DEMARCADORA DE FAIXAS DE TRAFEGO (HORISTA)	Mão de Obra	H	1	25,19	25,19	
	Insumo	SINAPI		37370 ALIMENTACAO - HORISTA (COLETADO CAIXA - ENCARGOS COMPLEMENTARES)	Material	H	1	3,44	3,44	
	Insumo	SINAPI		43488 EPI - FAMILIA OPERADOR ESCAVADEIRA - HORISTA (ENCARGOS COMPLEMENTARES - COLETADO CAIXA)	Material	H	1	0,89	0,89	
						MO sem LS :	11,61	LS :	13,78	MO com LS :
						Valor do BDI : N/D		Valor com BDI : N/D		
[322]	Composição	SINAPI	88294	OPERADOR DE ESCAVADEIRA COM ENCARGOS COMPLEMENTARES	SERVICOS DIVERSOS	H	1	31,93	31,93	
	Tipo	Banco	Código	Descrição	Classe/Tipo	Unidade	Quantidade	Preço s/ BDI	Total	
	Insumo	SINAPI		37372 EXAMES - HORISTA (COLETADO CAIXA - ENCARGOS COMPLEMENTARES)	Material	H	1	1,43	1,43	
	Insumo	SINAPI		37371 TRANSPORTE - HORISTA (COLETADO CAIXA - ENCARGOS COMPLEMENTARES)	Material	H	1	0,6	0,60	
	Composição Auxiliar	SINAPI		95357 CURSO DE CAPACITAÇÃO PARA OPERADOR DE ESCAVADEIRA (ENCARGOS COMPLEMENTARES) - HORISTA	SEDI - SERVICOS DIVERSOS	H	1	0,29	0,29	
	Insumo	SINAPI		37370 ALIMENTACAO - HORISTA (COLETADO CAIXA - ENCARGOS COMPLEMENTARES)	Material	H	1	3,44	3,44	
	Insumo	SINAPI		43488 EPI - FAMILIA OPERADOR ESCAVADEIRA - HORISTA (ENCARGOS COMPLEMENTARES - COLETADO CAIXA)	Material	H	1	0,89	0,89	
	Insumo	SINAPI		4234 OPERADOR DE ESCAVADEIRA (HORISTA)	Mão de Obra	H	1	25,19	25,19	
	Insumo	SINAPI		43464 FERRAMENTAS - FAMILIA OPERADOR ESCAVADEIRA - HORISTA (ENCARGOS COMPLEMENTARES - COLETADO CAIXA)	Material	H	1	0,01	0,01	
	Insumo	SINAPI		37373 SEGURO - HORISTA (COLETADO CAIXA - ENCARGOS COMPLEMENTARES)	Material	H	1	0,08	0,08	
						MO sem LS :	11,65	LS :	13,83	MO com LS :
								208/240		



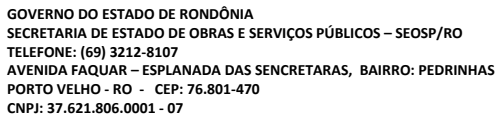
SEOSP
Secretaria de Estado de
Obras e Serviços Públicos

SINAPI: RO 02/2025 (não desonerado)
SBC: PVH 02/2025
SICRO:RO: 10/2024
ORSE:SE: 12/2024

OBJETO: Conclusão da Obra Inacabada Anexo ao Centro Político Administrativo
ENDEREÇO: Av. Farquar, s/n.º, Palácio Rio Madeira, Bairro Pedrinhas, CEP: 76.801-470
DATA BASE: fev/25

BDI GERAL: 22,88%
BDI DIFERENCIADO: 15,28%

COMPOSIÇÕES DE CUSTOS UNITÁRIOS - PRINCIPAIS										
Tipo		Banco	Código	Descrição	Classe/Tipo	Unidade	Quantidade	Preço s/ BDI	Total	
					Valor do BDI : N/D		Valor com BDI : N/D			
[323]	Composição	SINAPI	88295	OPERADOR DE GUINCHO COM ENCARGOS COMPLEMENTARES	SERVICOS DIVERSOS	H	1	25,7	25,70	
	Tipo	Banco	Código	Descrição	Classe/Tipo	Unidade	Quantidade	Preço s/ BDI	Total	
	Insumo	SINAPI	37372	EXAMES - HORISTA (COLETADO CAIXA - ENCARGOS COMPLEMENTARES)	Material	H	1	1,43	1,43	
	Insumo	SINAPI	37371	TRANSPORTE - HORISTA (COLETADO CAIXA - ENCARGOS COMPLEMENTARES)	Material	H	1	0,6	0,60	
	Composição Auxiliar	SINAPI	95358	CURSO DE CAPACITAÇÃO PARA OPERADOR DE GUINCHO (ENCARGOS COMPLEMENTARES) - HORISTA	SEDI - SERVICOS DIVERSOS	H	1	0,31	0,31	
	Insumo	SINAPI	37370	ALIMENTACAO - HORISTA (COLETADO CAIXA - ENCARGOS COMPLEMENTARES)	Material	H	1	3,44	3,44	
	Insumo	SINAPI	43488	EPI - FAMILIA OPERADOR ESCAVADEIRA - HORISTA (ENCARGOS COMPLEMENTARES - COLETADO CAIXA)	Material	H	1	0,89	0,89	
	Insumo	SINAPI	4253	OPERADOR DE GUINCHO OU GUINCHEIRO (HORISTA)	Mão de Obra	H	1	18,94	18,94	
	Insumo	SINAPI	43464	FERRAMENTAS - FAMILIA OPERADOR ESCAVADEIRA - HORISTA (ENCARGOS COMPLEMENTARES - COLETADO CAIXA)	Material	H	1	0,01	0,01	
	Insumo	SINAPI	37373	SEGURO - HORISTA (COLETADO CAIXA - ENCARGOS COMPLEMENTARES)	Material	H	1	0,08	0,08	
					MO sem LS :	8,80	LS :	10,45	MO com LS :	19,25
					Valor do BDI : N/D		Valor com BDI : N/D			
[324]	Composição	SINAPI	88296	OPERADOR DE GUINDASTE COM ENCARGOS COMPLEMENTARES	SERVICOS DIVERSOS	H	1	31,69	31,69	
	Tipo	Banco	Código	Descrição	Classe/Tipo	Unidade	Quantidade	Preço s/ BDI	Total	
	Insumo	SINAPI	37373	SEGURO - HORISTA (COLETADO CAIXA - ENCARGOS COMPLEMENTARES)	Material	H	1	0,08	0,08	
	Insumo	SINAPI	37372	EXAMES - HORISTA (COLETADO CAIXA - ENCARGOS COMPLEMENTARES)	Material	H	1	1,43	1,43	
	Insumo	SINAPI	37371	TRANSPORTE - HORISTA (COLETADO CAIXA - ENCARGOS COMPLEMENTARES)	Material	H	1	0,6	0,60	
	Composição Auxiliar	SINAPI	95359	CURSO DE CAPACITAÇÃO PARA OPERADOR DE GUINDASTE (ENCARGOS COMPLEMENTARES) - HORISTA	SEDI - SERVICOS DIVERSOS	H	1	0,4	0,40	
	Insumo	SINAPI	37370	ALIMENTACAO - HORISTA (COLETADO CAIXA - ENCARGOS COMPLEMENTARES)	Material	H	1	3,44	3,44	
	Insumo	SINAPI	43488	EPI - FAMILIA OPERADOR ESCAVADEIRA - HORISTA (ENCARGOS COMPLEMENTARES - COLETADO CAIXA)	Material	H	1	0,89	0,89	
	Insumo	SINAPI	4254	OPERADOR DE GUINDASTE (HORISTA)	Mão de Obra	H	1	24,84	24,84	
	Insumo	SINAPI	43464	FERRAMENTAS - FAMILIA OPERADOR ESCAVADEIRA - HORISTA (ENCARGOS COMPLEMENTARES - COLETADO CAIXA)	Material	H	1	0,01	0,01	
					MO sem LS :	11,54	LS :	13,70	MO com LS :	25,24
					Valor do BDI : N/D		Valor com BDI : N/D			
[325]	Composição	SINAPI	88297	OPERADOR DE MÁQUINAS E EQUIPAMENTOS COM ENCARGOS COMPLEMENTARES	SERVICOS DIVERSOS	H	1	35,69	35,69	
	Tipo	Banco	Código	Descrição	Classe/Tipo	Unidade	Quantidade	Preço s/ BDI	Total	
	Insumo	SINAPI	37372	EXAMES - HORISTA (COLETADO CAIXA - ENCARGOS COMPLEMENTARES)	Material	H	1	1,43	1,43	
	Insumo	SINAPI	37371	TRANSPORTE - HORISTA (COLETADO CAIXA - ENCARGOS COMPLEMENTARES)	Material	H	1	0,6	0,60	
	Composição Auxiliar	SINAPI	95360	CURSO DE CAPACITAÇÃO PARA OPERADOR DE MÁQUINAS E EQUIPAMENTOS (ENCARGOS COMPLEMENTARES) - HORISTA	SEDI - SERVICOS DIVERSOS	H	1	0,33	0,33	
	Insumo	SINAPI	37370	ALIMENTACAO - HORISTA (COLETADO CAIXA - ENCARGOS COMPLEMENTARES)	Material	H	1	3,44	3,44	
	Insumo	SINAPI	43488	EPI - FAMILIA OPERADOR ESCAVADEIRA - HORISTA (ENCARGOS COMPLEMENTARES - COLETADO CAIXA)	Material	H	1	0,89	0,89	
	Insumo	SINAPI	4230	OPERADOR DE MAQUINAS E TRATORES DIVERSOS - TERRAPLANAGEM (HORISTA)	Mão de Obra	H	1	28,91	28,91	
	Insumo	SINAPI	43464	FERRAMENTAS - FAMILIA OPERADOR ESCAVADEIRA - HORISTA (ENCARGOS COMPLEMENTARES - COLETADO CAIXA)	Material	H	1	0,01	0,01	
	Insumo	SINAPI	37373	SEGURO - HORISTA (COLETADO CAIXA - ENCARGOS COMPLEMENTARES)	Material	H	1	0,08	0,08	
					MO sem LS :	13,37	LS :	15,87	MO com LS :	29,24
					Valor do BDI : N/D		Valor com BDI : N/D			
[326]	Composição	SINAPI	88298	OPERADOR DE MARTELETE OU MARTELETEIRO COM ENCARGOS COMPLEMENTARES	SERVICOS DIVERSOS	H	1	26,05	26,05	
	Tipo	Banco	Código	Descrição	Classe/Tipo	Unidade	Quantidade	Preço s/ BDI	Total	
	Insumo	SINAPI	43488	EPI - FAMILIA OPERADOR ESCAVADEIRA - HORISTA (ENCARGOS COMPLEMENTARES - COLETADO CAIXA)	Material	H	1	0,89	0,89	
	Insumo	SINAPI	4257	OPERADOR DE MARTELETE OU MARTELETEIRO (HORISTA)	Mão de Obra	H	1	19,44	19,44	
	Insumo	SINAPI	43464	FERRAMENTAS - FAMILIA OPERADOR ESCAVADEIRA - HORISTA (ENCARGOS COMPLEMENTARES - COLETADO CAIXA)	Material	H	1	0,01	0,01	
	Insumo	SINAPI	37373	SEGURO - HORISTA (COLETADO CAIXA - ENCARGOS COMPLEMENTARES)	Material	H	1	0,08	0,08	
	Insumo	SINAPI	37372	EXAMES - HORISTA (COLETADO CAIXA - ENCARGOS COMPLEMENTARES)	Material	H	1	1,43	1,43	
	Insumo	SINAPI	37371	TRANSPORTE - HORISTA (COLETADO CAIXA - ENCARGOS COMPLEMENTARES)	Material	H	1	0,6	0,60	
	Composição Auxiliar	SINAPI	95361	CURSO DE CAPACITAÇÃO PARA OPERADOR DE MARTELETE OU MARTELETEIRO (ENCARGOS COMPLEMENTARES) - HORISTA	SEDI - SERVICOS DIVERSOS	H	1	0,16	0,16	
	Insumo	SINAPI	37370	ALIMENTACAO - HORISTA (COLETADO CAIXA - ENCARGOS COMPLEMENTARES)	Material	H	1	3,44	3,44	
					MO sem LS :	8,96	LS :	10,64	MO com LS :	19,60



SEOSP
Secretaria de Estado de
Obras e Serviços Públicos

SINAPI: RO 02/2025 (não desonerado)
SBC: PVH 02/2025
SICRO:RO: 10/2024
ORSE:SE: 12/2024

OBJETO: Conclusão da Obra Inacabada Anexo ao Centro Político Administrativo
ENDEREÇO: Av. Farquar, s/n.º, Palácio Rio Madeira, Bairro Pedrinhas, CEP: 76.801-470
DATA BASE: fev/25

BDI GERAL: 22,88%
BDI DIFERENCIADO: 15,28%

COMPOSIÇÕES DE CUSTOS UNITÁRIOS - PRINCIPAIS										
				Classe/Tipo	Unidade	Quantidade	Preço s/ BDI	Total		
Tipo	Banco	Código	Descrição							
				Valor do BDI : N/D			Valor com BDI : N/D			
[327]	Composição	SINAPI	88300	OPERADOR DE MOTONIVELADORA COM ENCARGOS COMPLEMENTARES	SERVICOS DIVERSOS	H	1	37,08	37,08	
	Tipo	Banco	Código	Descrição	Classe/Tipo	Unidade	Quantidade	Preço s/ BDI	Total	
	Insumo	SINAPI		37373 SEGURO - HORISTA (COLETADO CAIXA - ENCARGOS COMPLEMENTARES)	Material	H	1	0,08		0,08
	Insumo	SINAPI		37372 EXAMES - HORISTA (COLETADO CAIXA - ENCARGOS COMPLEMENTARES)	Material	H	1	1,43		1,43
	Insumo	SINAPI		37371 TRANSPORTE - HORISTA (COLETADO CAIXA - ENCARGOS COMPLEMENTARES)	Material	H	1	0,6		0,60
	Composição Auxiliar	SINAPI		95363 CURSO DE CAPACITAÇÃO PARA OPERADOR DE MOTONIVELADORA (ENCARGOS COMPLEMENTARES) - HORISTA	SEDI - SERVICOS DIVERSOS	H	1	0,25		0,25
	Insumo	SINAPI		37370 ALIMENTACAO - HORISTA (COLETADO CAIXA - ENCARGOS COMPLEMENTARES)	Material	H	1	3,44		3,44
	Insumo	SINAPI		43488 EPI - FAMILIA OPERADOR ESCAVADEIRA - HORISTA (ENCARGOS COMPLEMENTARES - COLETADO CAIXA)	Material	H	1	0,89		0,89
	Insumo	SINAPI		4239 OPERADOR DE MOTONIVELADORA (HORISTA)	Mão de Obra	H	1	30,38		30,38
	Insumo	SINAPI		43464 FERRAMENTAS - FAMILIA OPERADOR ESCAVADEIRA - HORISTA (ENCARGOS COMPLEMENTARES - COLETADO CAIXA)	Material	H	1	0,01		0,01
				MO sem LS : 14,00	LS :	16,63	MO com LS :		30,63	
				Valor do BDI : N/D			Valor com BDI : N/D			
[328]	Composição	SINAPI	88301	OPERADOR DE PÁ CARREGADEIRA COM ENCARGOS COMPLEMENTARES	SERVICOS DIVERSOS	H	1	31,84	31,84	
	Tipo	Banco	Código	Descrição	Classe/Tipo	Unidade	Quantidade	Preço s/ BDI	Total	
	Insumo	SINAPI		43488 EPI - FAMILIA OPERADOR ESCAVADEIRA - HORISTA (ENCARGOS COMPLEMENTARES - COLETADO CAIXA)	Material	H	1	0,89		0,89
	Insumo	SINAPI		4248 OPERADOR DE PA CARREGADEIRA (HORISTA)	Mão de Obra	H	1	25,19		25,19
	Insumo	SINAPI		43464 FERRAMENTAS - FAMILIA OPERADOR ESCAVADEIRA - HORISTA (ENCARGOS COMPLEMENTARES - COLETADO CAIXA)	Material	H	1	0,01		0,01
	Insumo	SINAPI		37373 SEGURO - HORISTA (COLETADO CAIXA - ENCARGOS COMPLEMENTARES)	Material	H	1	0,08		0,08
	Insumo	SINAPI		37372 EXAMES - HORISTA (COLETADO CAIXA - ENCARGOS COMPLEMENTARES)	Material	H	1	1,43		1,43
	Insumo	SINAPI		37371 TRANSPORTE - HORISTA (COLETADO CAIXA - ENCARGOS COMPLEMENTARES)	Material	H	1	0,6		0,60
	Composição Auxiliar	SINAPI		95364 CURSO DE CAPACITAÇÃO PARA OPERADOR DE PÁ CARREGADEIRA (ENCARGOS COMPLEMENTARES) - HORISTA	SEDI - SERVICOS DIVERSOS	H	1	0,2		0,20
	Insumo	SINAPI		37370 ALIMENTACAO - HORISTA (COLETADO CAIXA - ENCARGOS COMPLEMENTARES)	Material	H	1	3,44		3,44
				MO sem LS : 11,61	LS :	13,78	MO com LS :		25,39	
				Valor do BDI : N/D			Valor com BDI : N/D			
[329]	Composição	SINAPI	88302	OPERADOR DE PAVIMENTADORA COM ENCARGOS COMPLEMENTARES	SERVICOS DIVERSOS	H	1	31,84	31,84	
	Tipo	Banco	Código	Descrição	Classe/Tipo	Unidade	Quantidade	Preço s/ BDI	Total	
	Insumo	SINAPI		37372 EXAMES - HORISTA (COLETADO CAIXA - ENCARGOS COMPLEMENTARES)	Material	H	1	1,43		1,43
	Composição Auxiliar	SINAPI		95365 CURSO DE CAPACITAÇÃO PARA OPERADOR DE PAVIMENTADORA (ENCARGOS COMPLEMENTARES) - HORISTA	SEDI - SERVICOS DIVERSOS	H	1	0,2		0,20
	Insumo	SINAPI		37371 TRANSPORTE - HORISTA (COLETADO CAIXA - ENCARGOS COMPLEMENTARES)	Material	H	1	0,6		0,60
	Insumo	SINAPI		44500 OPERADOR DE PAVIMENTADORA / MESA VIBROACABADORA (HORISTA)	Mão de Obra	H	1	25,19		25,19
	Insumo	SINAPI		37370 ALIMENTACAO - HORISTA (COLETADO CAIXA - ENCARGOS COMPLEMENTARES)	Material	H	1	3,44		3,44
	Insumo	SINAPI		43488 EPI - FAMILIA OPERADOR ESCAVADEIRA - HORISTA (ENCARGOS COMPLEMENTARES - COLETADO CAIXA)	Material	H	1	0,89		0,89
	Insumo	SINAPI		43464 FERRAMENTAS - FAMILIA OPERADOR ESCAVADEIRA - HORISTA (ENCARGOS COMPLEMENTARES - COLETADO CAIXA)	Material	H	1	0,01		0,01
	Insumo	SINAPI		37373 SEGURO - HORISTA (COLETADO CAIXA - ENCARGOS COMPLEMENTARES)	Material	H	1	0,08		0,08
				MO sem LS : 11,61	LS :	13,78	MO com LS :		25,39	
				Valor do BDI : N/D			Valor com BDI : N/D			
[330]	Composição	SINAPI	88303	OPERADOR DE ROLO COMPACTADOR COM ENCARGOS COMPLEMENTARES	SERVICOS DIVERSOS	H	1	31,27	31,27	
	Tipo	Banco	Código	Descrição	Classe/Tipo	Unidade	Quantidade	Preço s/ BDI	Total	
	Insumo	SINAPI		37371 TRANSPORTE - HORISTA (COLETADO CAIXA - ENCARGOS COMPLEMENTARES)	Material	H	1	0,6		0,60
	Composição Auxiliar	SINAPI		95366 CURSO DE CAPACITAÇÃO PARA OPERADOR DE ROLO COMPACTADOR (ENCARGOS COMPLEMENTARES) - HORISTA	SEDI - SERVICOS DIVERSOS	H	1	0,2		0,20
	Insumo	SINAPI		37370 ALIMENTACAO - HORISTA (COLETADO CAIXA - ENCARGOS COMPLEMENTARES)	Material	H	1	3,44		3,44
	Insumo	SINAPI		43488 EPI - FAMILIA OPERADOR ESCAVADEIRA - HORISTA (ENCARGOS COMPLEMENTARES - COLETADO CAIXA)	Material	H	1	0,89		0,89
	Insumo	SINAPI		4238 OPERADOR DE ROLO COMPACTADOR (HORISTA)	Mão de Obra	H	1	24,62		24,62
	Insumo	SINAPI		43464 FERRAMENTAS - FAMILIA OPERADOR ESCAVADEIRA - HORISTA (ENCARGOS COMPLEMENTARES - COLETADO CAIXA)	Material	H	1	0,01		0,01
	Insumo	SINAPI		37373 SEGURO - HORISTA (COLETADO CAIXA - ENCARGOS COMPLEMENTARES)	Material	H	1	0,08		0,08
	Insumo	SINAPI		37372 EXAMES - HORISTA (COLETADO CAIXA - ENCARGOS COMPLEMENTARES)	Material	H	1	1,43		1,43
				MO sem LS : 11,35	LS :	13,47	MO com LS :		24,82	
				Valor do BDI : N/D			Valor com BDI : N/D		210/2	



GOVERNO DO ESTADO DE RONDÔNIA
SECRETARIA DE ESTADO DE OBRAS E SERVIÇOS PÚBLICOS – SEOSP/RO
TELEFONE: (69) 3212-8107
AVENIDA FAQUAR – ESPLANADA DAS SENCRETARAS, BAIRRO: PEDRINHAS
PORTO VELHO - RO - CEP: 76.801-470
CNPJ: 37.621.806.0001 - 07

RESP.TÉCNICO - ATUALIZAÇÃO DO ORÇAMENTO
Diego Expedito Martins de Oliveira - CREA 8154 D/RO
Jayne Carlos Piovesan -CREA 8125 D/RO
Josiane Beatriz Faustino - CREA 47100 D/MG

DADOS CADASTRAIS

OBJETO: Conclusão da Obra Inacabada Anexo ao Centro Político Administrativo
ENDEREÇO: Av. Farquar, s/n.", Palácio Rio Madeira, Bairro Pedrinhas, CEP: 76.801-470
DATA BASE: fev/25



TABELAS REFERÊNCIAS
SINAPI: RO 02/2025 (não desonerado)
SBC: PVH 02/2025
SICRO:RO: 10/2024
ORSE:SE: 12/2024

BDI GERAL: 22,88%
BDI DIFERENCIADO: 15,28%

COMPOSIÇÕES DE CUSTOS UNITÁRIOS - PRINCIPAIS										
Tipo	Banco	Código	Descrição	Classe/Tipo	Unidade	Quantidade	Preço s/ BDI	Total	Valor do BDI : N/D	Valor com BDI : N/D
[331]	Composição	SINAPI	5946	PÁ CARREGADEIRA SOBRE RODAS, POTÊNCIA 197 HP, CAPACIDADE DA CAÇAMBA 2,5 A 3,5 M3, PESO OPERACIONAL 18338 KG - CHI DIURNO.	CUSTOS HORÁRIOS DE	CHI	1	115,28	115,28	115,28
	Tipo	Banco	Código	Descrição	Classe/Tipo	Unidade	Quantidade	Preço s/ BDI	Total	
	Composição Auxiliar	SINAPI	89131	PÁ CARREGADEIRA SOBRE RODAS, POTÊNCIA 197 HP, CAPACIDADE DA CAÇAMBA 2,5 A 3,5 M3, PESO OPERACIONAL 18338 KG - JUROS. AF_06/2014	EQUIPAMENTOS	H	1	17,44	17,44	17,44
	Composição Auxiliar	SINAPI	89130	PÁ CARREGADEIRA SOBRE RODAS, POTÊNCIA 197 HP, CAPACIDADE DA CAÇAMBA 2,5 A 3,5 M3, PESO OPERACIONAL 18338 KG - DEPRECIAÇÃO. AF_06/2014	EQUIPAMENTOS	H	1	66	66,00	66,00
	Composição Auxiliar	SINAPI	88301	OPERADOR DE PÁ CARREGADEIRA COM ENCARGOS COMPLEMENTARES	SEDI - SERVICOS DIVERSOS	H	1	31,84	31,84	31,84
					MO sem LS :	11,61	LS :	13,78	MO com LS :	25,39
					Valor do BDI :	N/D			Valor com BDI :	N/D
[332]	Composição	SINAPI	5944	PÁ CARREGADEIRA SOBRE RODAS, POTÊNCIA 197 HP, CAPACIDADE DA CAÇAMBA 2,5 A 3,5 M3, PESO OPERACIONAL 18338 KG - CHP DIURNO.	CUSTOS HORÁRIOS DE	CHP	1	279,39	279,39	279,39
	Tipo	Banco	Código	Descrição	Classe/Tipo	Unidade	Quantidade	Preço s/ BDI	Total	
	Composição Auxiliar	SINAPI	89131	PÁ CARREGADEIRA SOBRE RODAS, POTÊNCIA 197 HP, CAPACIDADE DA CAÇAMBA 2,5 A 3,5 M3, PESO OPERACIONAL 18338 KG - JUROS. AF_06/2014	EQUIPAMENTOS	H	1	17,44	17,44	17,44
	Composição Auxiliar	SINAPI	89130	PÁ CARREGADEIRA SOBRE RODAS, POTÊNCIA 197 HP, CAPACIDADE DA CAÇAMBA 2,5 A 3,5 M3, PESO OPERACIONAL 18338 KG - DEPRECIAÇÃO. AF_06/2014	EQUIPAMENTOS	H	1	66	66,00	66,00
	Composição Auxiliar	SINAPI	88301	OPERADOR DE PÁ CARREGADEIRA COM ENCARGOS COMPLEMENTARES	SEDI - SERVICOS DIVERSOS	H	1	31,84	31,84	31,84
	Composição Auxiliar	SINAPI	53861	PÁ CARREGADEIRA SOBRE RODAS, POTÊNCIA 197 HP, CAPACIDADE DA CAÇAMBA 2,5 A 3,5 M3, PESO OPERACIONAL 18338 KG - MANUTENÇÃO. AF_06/2014	EQUIPAMENTOS	H	1	82,5	82,50	82,50
	Composição Auxiliar	SINAPI	5787	PÁ CARREGADEIRA SOBRE RODAS, POTÊNCIA 197 HP, CAPACIDADE DA CAÇAMBA 2,5 A 3,5 M3, PESO OPERACIONAL 18338 KG - MATERIAIS NA OPERAÇÃO. AF_06/2014	EQUIPAMENTOS	H	1	81,61	81,61	81,61
					MO sem LS :	11,61	LS :	13,78	MO com LS :	25,39
					Valor do BDI :	N/D			Valor com BDI :	N/D
[333]	Composição	SINAPI	89130	PÁ CARREGADEIRA SOBRE RODAS, POTÊNCIA 197 HP, CAPACIDADE DA CAÇAMBA 2,5 A 3,5 M3, PESO OPERACIONAL 18338 KG - DEPRECIAÇÃO.	CUSTOS HORÁRIOS DE	H	1	66	66,00	66,00
	Tipo	Banco	Código	Descrição	Classe/Tipo	Unidade	Quantidade	Preço s/ BDI	Total	
	Insumo	SINAPI	4263	PA CARREGADEIRA SOBRE RODAS, POTENCIA LIQUIDA 197 HP, CAPACIDADE DA CACAMBA DE 2,5 A 3,5 M3, PESO OPERACIONAL MAXIMO DE 18338 KG	Equipamento	UN	0,000056	1178666,61	66,00	66,00
					MO sem LS :	0,00	LS :	0,00	MO com LS :	0,00
					Valor do BDI :	N/D			Valor com BDI :	N/D
[334]	Composição	SINAPI	89131	PÁ CARREGADEIRA SOBRE RODAS, POTÊNCIA 197 HP, CAPACIDADE DA CAÇAMBA 2,5 A 3,5 M3, PESO OPERACIONAL 18338 KG - JUROS. AF_06/2014	CUSTOS HORÁRIOS DE	H	1	17,44	17,44	17,44
	Tipo	Banco	Código	Descrição	Classe/Tipo	Unidade	Quantidade	Preço s/ BDI	Total	
	Insumo	SINAPI	4263	PA CARREGADEIRA SOBRE RODAS, POTENCIA LIQUIDA 197 HP, CAPACIDADE DA CACAMBA DE 2,5 A 3,5 M3, PESO OPERACIONAL MAXIMO DE 18338 KG	Equipamento	UN	0,0000148	1178666,61	17,44	17,44
					MO sem LS :	0,00	LS :	0,00	MO com LS :	0,00
					Valor do BDI :	N/D			Valor com BDI :	N/D
[335]	Composição	SINAPI	53861	PÁ CARREGADEIRA SOBRE RODAS, POTÊNCIA 197 HP, CAPACIDADE DA CAÇAMBA 2,5 A 3,5 M3, PESO OPERACIONAL 18338 KG - MANUTENÇÃO.	CUSTOS HORÁRIOS DE	H	1	82,5	82,50	82,50
	Tipo	Banco	Código	Descrição	Classe/Tipo	Unidade	Quantidade	Preço s/ BDI	Total	
	Insumo	SINAPI	4263	PA CARREGADEIRA SOBRE RODAS, POTENCIA LIQUIDA 197 HP, CAPACIDADE DA CACAMBA DE 2,5 A 3,5 M3, PESO OPERACIONAL MAXIMO DE 18338 KG	Equipamento	UN	0,000007	1178666,61	82,50	82,50
					MO sem LS :	0,00	LS :	0,00	MO com LS :	0,00
					Valor do BDI :	N/D			Valor com BDI :	N/D
[336]	Composição	SINAPI	5787	PÁ CARREGADEIRA SOBRE RODAS, POTÊNCIA 197 HP, CAPACIDADE DA CAÇAMBA 2,5 A 3,5 M3, PESO OPERACIONAL 18338 KG - MATERIAIS NA	CUSTOS HORÁRIOS DE	H	1	81,61	81,61	81,61
	Tipo	Banco	Código	Descrição	Classe/Tipo	Unidade	Quantidade	Preço s/ BDI	Total	
	Insumo	SINAPI	4221	OLEO DIESEL COMBUSTIVEL COMUM METROPOLITANO S-10 OU S-500	Material	L	11,76	6,94	81,61	81,61
					MO sem LS :	0,00	LS :	0,00	MO com LS :	0,00
					Valor do BDI :	N/D			Valor com BDI :	N/D
[337]	Composição	SINAPI	5942	PÁ CARREGADEIRA SOBRE RODAS, POTÊNCIA LÍQUIDA 128 HP, CAPACIDADE DA CAÇAMBA 1,7 A 2,8 M3, PESO OPERACIONAL 11632 KG - CHI DIURNO.	CUSTOS HORÁRIOS DE	CHI	1	92,02	92,02	92,02
	Tipo	Banco	Código	Descrição	Classe/Tipo	Unidade	Quantidade	Preço s/ BDI	Total	
	Composição Auxiliar	SINAPI	89129	PÁ CARREGADEIRA SOBRE RODAS, POTÊNCIA LÍQUIDA 128 HP, CAPACIDADE DA CAÇAMBA 1,7 A 2,8 M3, PESO OPERACIONAL 11632 KG - JUROS. AF_06/2014	EQUIPAMENTOS	H	1	12,58	12,58	12,58

RESP.TÉCNICO - ATUALIZAÇÃO DO ORÇAMENTO
Diego Expedito Martins de Oliveira - CREA 8154 D/RO
Jayne Carlos Piovesan -CREA 8125 D/RO
Josiane Beatriz Faustino - CREA 47100 D/MG

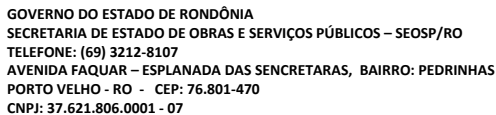
DADOS CADASTRAIS

OBJETO: Conclusão da Obra Inacabada Anexo ao Centro Político Administrativo
ENDEREÇO: Av. Farquar, s/n.", Palácio Rio Madeira, Bairro Pedrinhas, CEP: 76.801-470
DATA BASE: fev/25

TABELAS REFERÊNCIAS
SINAPI: RO 02/2025 (não desonerado)
SBC: PVH 02/2025
SICRO:RO: 10/2024
ORSE:SE: 12/2024

BDI GERAL: 22,88%
BDI DIFERENCIADO: 15,28%

COMPOSIÇÕES DE CUSTOS UNITÁRIOS - PRINCIPAIS										
	Tipo	Banco	Código	Descrição	Classe/Tipo	Unidade	Quantidade	Preço s/ BDI	Total	
	Composição Auxiliar	SINAPI	89128	PÁ CARREGADEIRA SOBRE RODAS, POTÊNCIA LÍQUIDA 128 HP, CAPACIDADE DA CAÇAMBA 1,7 A 2,8 M3, PESO OPERACIONAL 11632 KG - DEPRECIAÇÃO. AF_06/2014	EQUIPAMENTOS	H	1	47,6	47,60	
	Composição Auxiliar	SINAPI	88301	OPERADOR DE PÁ CARREGADEIRA COM ENCARGOS COMPLEMENTARES	SEDI - SERVICOS DIVERSOS	H	1	31,84	31,84	
						MO sem LS :	11,61	LS :	13,78	MO com LS :
						Valor do BDI :	N/D			Valor com BDI :
										N/D
[338]	Composição	SINAPI	5940	PÁ CARREGADEIRA SOBRE RODAS, POTÊNCIA LÍQUIDA 128 HP, CAPACIDADE DA CAÇAMBA 1,7 A 2,8 M3, PESO OPERACIONAL 11632 KG - CHP DIURNO.	CUSTOS HORÁRIOS DE	CHP	1	204,54	204,54	
	Tipo	Banco	Código	Descrição	Classe/Tipo	Unidade	Quantidade	Preço s/ BDI	Total	
	Composição Auxiliar	SINAPI	53857	PÁ CARREGADEIRA SOBRE RODAS, POTÊNCIA LÍQUIDA 128 HP, CAPACIDADE DA CAÇAMBA 1,7 A 2,8 M3, PESO OPERACIONAL 11632 KG - MANUTENÇÃO. AF_06/2014	EQUIPAMENTOS	H	1	59,5	59,50	
	Composição Auxiliar	SINAPI	89129	PÁ CARREGADEIRA SOBRE RODAS, POTÊNCIA LÍQUIDA 128 HP, CAPACIDADE DA CAÇAMBA 1,7 A 2,8 M3, PESO OPERACIONAL 11632 KG - JUROS. AF_06/2014	EQUIPAMENTOS	H	1	12,58	12,58	
	Composição Auxiliar	SINAPI	89128	PÁ CARREGADEIRA SOBRE RODAS, POTÊNCIA LÍQUIDA 128 HP, CAPACIDADE DA CAÇAMBA 1,7 A 2,8 M3, PESO OPERACIONAL 11632 KG - DEPRECIAÇÃO. AF_06/2014	EQUIPAMENTOS	H	1	47,6	47,60	
	Composição Auxiliar	SINAPI	88301	OPERADOR DE PÁ CARREGADEIRA COM ENCARGOS COMPLEMENTARES	SEDI - SERVICOS DIVERSOS	H	1	31,84	31,84	
	Composição Auxiliar	SINAPI	53858	PÁ CARREGADEIRA SOBRE RODAS, POTÊNCIA LÍQUIDA 128 HP, CAPACIDADE DA CAÇAMBA 1,7 A 2,8 M3, PESO OPERACIONAL 11632 KG - MATERIAIS NA OPERAÇÃO. AF_06/2014	EQUIPAMENTOS	H	1	53,02	53,02	
						MO sem LS :	11,61	LS :	13,78	MO com LS :
						Valor do BDI :	N/D			Valor com BDI :
										N/D
[339]	Composição	SINAPI	89128	PÁ CARREGADEIRA SOBRE RODAS, POTÊNCIA LÍQUIDA 128 HP, CAPACIDADE DA CAÇAMBA 1,7 A 2,8 M3, PESO OPERACIONAL 11632 KG - DEPRECIAÇÃO.	CUSTOS HORÁRIOS DE	H	1	47,6	47,60	
	Tipo	Banco	Código	Descrição	Classe/Tipo	Unidade	Quantidade	Preço s/ BDI	Total	
	Insumo	SINAPI	4262	PA CARREGADEIRA SOBRE RODAS, POTENCIA LIQUIDA 128 HP, CAPACIDADE DA CAÇAMBA DE 1,7 A 2,8 M3, PESO OPERACIONAL MAXIMO DE 11632 KG	Equipamento	UN	0,000056	850000	47,60	
						MO sem LS :	0,00	LS :	0,00	MO com LS :
						Valor do BDI :	N/D			Valor com BDI :
										N/D
[340]	Composição	SINAPI	89129	PÁ CARREGADEIRA SOBRE RODAS, POTÊNCIA LÍQUIDA 128 HP, CAPACIDADE DA CAÇAMBA 1,7 A 2,8 M3, PESO OPERACIONAL 11632 KG - JUROS.	CUSTOS HORÁRIOS DE	H	1	12,58	12,58	
	Tipo	Banco	Código	Descrição	Classe/Tipo	Unidade	Quantidade	Preço s/ BDI	Total	
	Insumo	SINAPI	4262	PA CARREGADEIRA SOBRE RODAS, POTENCIA LIQUIDA 128 HP, CAPACIDADE DA CAÇAMBA DE 1,7 A 2,8 M3, PESO OPERACIONAL MAXIMO DE 11632 KG	Equipamento	UN	0,0000148	850000	12,58	
						MO sem LS :	0,00	LS :	0,00	MO com LS :
						Valor do BDI :	N/D			Valor com BDI :
										N/D
[341]	Composição	SINAPI	53857	PÁ CARREGADEIRA SOBRE RODAS, POTÊNCIA LÍQUIDA 128 HP, CAPACIDADE DA CAÇAMBA 1,7 A 2,8 M3, PESO OPERACIONAL 11632 KG -	CUSTOS HORÁRIOS DE	H	1	59,5	59,50	
	Tipo	Banco	Código	Descrição	Classe/Tipo	Unidade	Quantidade	Preço s/ BDI	Total	
	Insumo	SINAPI	4262	PA CARREGADEIRA SOBRE RODAS, POTENCIA LIQUIDA 128 HP, CAPACIDADE DA CAÇAMBA DE 1,7 A 2,8 M3, PESO OPERACIONAL MAXIMO DE 11632 KG	Equipamento	UN	0,00007	850000	59,50	
						MO sem LS :	0,00	LS :	0,00	MO com LS :
						Valor do BDI :	N/D			Valor com BDI :
										N/D
[342]	Composição	SINAPI	53858	PÁ CARREGADEIRA SOBRE RODAS, POTÊNCIA LÍQUIDA 128 HP, CAPACIDADE DA CAÇAMBA 1,7 A 2,8 M3, PESO OPERACIONAL 11632 KG - MATERIAIS NA	CUSTOS HORÁRIOS DE	H	1	53,02	53,02	
	Tipo	Banco	Código	Descrição	Classe/Tipo	Unidade	Quantidade	Preço s/ BDI	Total	
	Insumo	SINAPI	4221	OLEO DIESEL COMBUSTIVEL COMUM METROPOLITANO S-10 OU S-500	Material	L	7,64	6,94	53,02	
						MO sem LS :	0,00	LS :	0,00	MO com LS :
						Valor do BDI :	N/D			Valor com BDI :
										N/D
[343]	Composição	SINAPI	98445	PAREDE DE MADEIRA COMPENSADA PARA CONSTRUÇÃO TEMPORÁRIA EM CHAPA SIMPLES, EXTERNA, COM ÁREA LÍQUIDA MAIOR OU IGUAL A 6 M²,	CANTEIRO DE OBRAS	M2	1	135,29	135,29	
	Tipo	Banco	Código	Descrição	Classe/Tipo	Unidade	Quantidade	Preço s/ BDI	Total	
	Insumo	SINAPI	4491	PONTALETE *7,5 X 7,5" CM EM PINUS, MISTA OU EQUIVALENTE DA REGIAO - BRUTA	Material	M	1,8033	6,74	12,15	
	Composição Auxiliar	SINAPI	88262	CARPINTEIRO DE FORMAS COM ENCARGOS COMPLEMENTARES	SEDI - SERVICOS DIVERSOS	H	1,021	29,8	30,42	
	Composição Auxiliar	SINAPI	88239	AJUDANTE DE CARPINTEIRO COM ENCARGOS COMPLEMENTARES	SEDI - SERVICOS DIVERSOS	H	0,689	27,48	18,93	
	Insumo	SINAPI	43681	CHAPA/PAINEL DE MADEIRA COMPENSADA RESINADA (MADEIRITE RESINADO ROSA) PARA FORMA DE CONCRETO, DE 2200 x 1100 MM, E = 8 A 12 MM	Material	M2	1,050038	53,72	56,40	
	Composição Auxiliar	SINAPI	94974	CONCRETO MAGRO PARA LASTRO, TRAÇO 1:4:5,4,5 (EM MASSA SECA DE CIMENTO/ AREIA MÉDIA/ BRITA 1) - PREPARO MANUAL. AF_05/2021	FUES - FUNDACOES E ESTRUTURAS	M3	0,0043	670,49	2,88	
	Insumo	SINAPI	6194	TABUA *2,5 X 15 CM EM PINUS, MISTA OU EQUIVALENTE DA REGIAO - BRUTA	Material	M	1,8033	4,81	8,67	
	Composição Auxiliar	SINAPI	91693	SERRA CIRCULAR DE BANCADA COM MOTOR ELÉTRICO POTÊNCIA DE 5HP, COM COIFA PARA DISCO 10" - CHI DIURNO. AF_08/2015	EQUIPAMENTOS	CHI	0,1016	35,81	3,63	
										212/240



SEOSP
Secretaria de Estado de
Obras e Serviços Públicos

SINAPI: RO 02/2025 (não desonerado)
SBC: PVH 02/2025
SICRO:RO: 10/2024
ORSE:SE: 12/2024

OBJETO: Conclusão da Obra Inacabada Anexo ao Centro Político Administrativo
ENDEREÇO: Av. Farquar, s/n.º, Palácio Rio Madeira, Bairro Pedrinhas, CEP: 76.801-470
DATA BASE: fev/25

BDI GERAL: 22,88%
BDI DIFERENCIADO: 15,28%

COMPOSIÇÕES DE CUSTOS UNITÁRIOS - PRINCIPAIS										
Tipo	Banco	Código	Descrição	Classe/Tipo	Unidade	Quantidade	Preço s/ BDI	Total		
Insumo	SINAPI		5061 PREGO DE ACO POLIDO COM CABECA 18 X 27 (2 1/2 X 10)	Material	KG	0,069	18,22	1,25		
Composição Auxiliar	SINAPI		91692 SERRA CIRCULAR DE BANCADA COM MOTOR ELÉTRICO POTÊNCIA DE 5HP, COM COIFA PARA DISCO 10" - CHP DIURNO. AF_08/2015	EQUIPAMENTOS	CHP	0,0253	38,04	0,96		
					MO sem LS :	18,69	LS :	22,18	MO com LS :	40,87
					Valor do BDI :	N/D			Valor com BDI :	N/D

[344]	Composição	SINAPI	98441 PAREDE DE MADEIRA COMPENSADA PARA CONSTRUÇÃO TEMPORÁRIA EM CHAPA SIMPLES, EXTERNA, SEM VÃO. AF_03/2024				CANTEIRO DE OBRAS		M2	1	118,6	118,60
	Tipo	Banco	Código	Descrição	Classe/Tipo	Unidade	Quantidade	Preço s/ BDI	Total			
	Composição Auxiliar	SINAPI	88239	AJUDANTE DE CARPINTEIRO COM ENCARGOS COMPLEMENTARES	SEDI - SERVICOS DIVERSOS	H	0,55	27,48	15,11			
	Insumo	SINAPI	43681	CHAPA/PAINEL DE MADEIRA COMPENSADA RESINADA (MADEIRITE RESINADO ROSA) PARA FORMA DE CONCRETO, DE 2200 x 1100 MM, E = 8 A 12 MM	Material	M2	1,050038	53,72	56,40			
	Composição Auxiliar	SINAPI	94974	CONCRETO MAGRO PARA LASTRO, TRAÇÃO 1:4,5:4,5 (EM MASSA SECA DE CIMENTO/ AREIA MÉDIA/ BRITA 1) - PREPARO MANUAL. AF_05/2021	FUES - FUNDACOES E ESTRUTURAS	M3	0,0029	670,49	1,94			
	Insumo	SINAPI	6194	TABUA *2,5 X 15 CM EM PINUS, MISTA OU EQUIVALENTE DA REGIAO - BRUTA	Material	M	1,6923	4,81	8,13			
	Composição Auxiliar	SINAPI	91693	SERRA CIRCULAR DE BANCADA COM MOTOR ELÉTRICO POTÊNCIA DE 5HP, COM COIFA PARA DISCO 10" - CHI DIURNO. AF_08/2015	EQUIPAMENTOS	CHI	0,0751	35,81	2,68			
	Insumo	SINAPI	5061	PREGO DE ACO POLIDO COM CABECA 18 X 27 (2 1/2 X 10)	Material	KG	0,057	18,22	1,03			
	Composição Auxiliar	SINAPI	91692	SERRA CIRCULAR DE BANCADA COM MOTOR ELÉTRICO POTÊNCIA DE 5HP, COM COIFA PARA DISCO 10" - CHP DIURNO. AF_08/2015	EQUIPAMENTOS	CHP	0,0187	38,04	0,71			
	Insumo	SINAPI	4491	PONTALETE *7,5 X 7,5* CM EM PINUS, MISTA OU EQUIVALENTE DA REGIAO - BRUTA	Material	M	1,2308	6,74	8,29			
	Composição Auxiliar	SINAPI	88262	CARPINTEIRO DE FORMAS COM ENCARGOS COMPLEMENTARES	SEDI - SERVICOS DIVERSOS	H	0,816	29,8	24,31			
						MO sem LS :	14,80	LS :	17,56	MO com LS :	32,36	
						Valor do BDI :	N/D			Valor com BDI :	N/D	

[345]	Composição	SINAPI	98448	PAREDE DE MADEIRA COMPENSADA PARA CONSTRUÇÃO TEMPORÁRIA EM CHAPA SIMPLES, INTERNA, COM ÁREA LÍQUIDA MENOR QUE 6 M², COM	CANTEIRO DE OBRAS	M2	1	132,83	132,83	
	Tipo	Banco	Código	Descrição	Classe/Tipo	Unidade	Quantidade	Preço s/ BDI	Total	
	Composição Auxiliar	SINAPI	91692	SERRA CIRCULAR DE BANCADA COM MOTOR ELÉTRICO POTÊNCIA DE 5HP, COM COIFA PARA DISCO 10" - CHP DIURNO. AF_08/2015	EQUIPAMENTOS	CHP	0,0305	38,04	1,16	
	Insumo	SINAPI	4491	PONTELETE *7,5 X 7,5* CM EM PINUS, MISTA OU EQUIVALENTE DA REGIAO - BRUTA	Material	M	2,7152	6,74	18,30	
	Composição Auxiliar	SINAPI	88262	CARPINTEIRO DE FORMAS COM ENCARGOS COMPLEMENTARES	SEDI - SERVICOS DIVERSOS	H	0,878	29,8	26,16	
	Composição Auxiliar	SINAPI	88239	AJUDANTE DE CARPINTEIRO COM ENCARGOS COMPLEMENTARES	SEDI - SERVICOS DIVERSOS	H	0,595	27,48	16,35	
	Insumo	SINAPI	43681	CHAPA/PAINEL DE MADEIRA COMPENSADA RESINADA (MADEIRITE RESINADO ROSA) PARA FORMA DE CONCRETO, DE 2200 X 1100 MM, E = 8 A 12 MM	Material	M2	1,050038	53,72	56,40	
	Insumo	SINAPI	6194	TABUA *2,5 X 15 CM EM PINUS, MISTA OU EQUIVALENTE DA REGIAO - BRUTA	Material	M	1,7405	4,81	8,37	
	Composição Auxiliar	SINAPI	91693	SERRA CIRCULAR DE BANCADA COM MOTOR ELÉTRICO POTÊNCIA DE 5HP, COM COIFA PARA DISCO 10" - CHI DIURNO. AF_08/2015	EQUIPAMENTOS	CHI	0,1225	35,81	4,38	
	Insumo	SINAPI	5061	PREGO DE ACO POLIDO COM CABECA 18 X 27 (2 1/2 X 10)	Material	KG	0,094	18,22	1,71	
					MO sem LS :	16,48	LS :	19,57	MO com LS :	36,05
					Valor do BDI :	N/D			Valor com BDI :	N/D

[346]	Composição	SINAPI	98443 PAREDE DE MADEIRA COMPENSADA PARA CONSTRUÇÃO TEMPORÁRIA EM CHAPA SIMPLES, INTERNA, SEM VÃO. AF_03/2024			CANTEIRO DE OBRAS		M2	1	95,92	95,92
	Tipo	Banco	Código	Descrição	Classe/Tipo	Unidade	Quantidade	Preço s/ BDI	Total		
	Insumo	SINAPI	43681	CHAPA/PAINEL DE MADEIRA COMPENSADA RESINADA (MADEIRITE RESINADO ROSA) PARA FORMA DE CONCRETO, DE 2200 x 1100 MM, E = 8 A 12 MM	Material	M2	1,050038	53,72	56,40		
	Insumo	SINAPI	6194	TABUA *2,5 X 15 CM EM PINUS, MISTA OU EQUIVALENTE DA REGIAO - BRUTA	Material	M	1,5	4,81	7,21		
	Composição Auxiliar	SINAPI	91693	SERRA CIRCULAR DE BANCADA COM MOTOR ELÉTRICO POTÊNCIA DE 5HP, COM COIFA PARA DISCO 10" - CHI DIURNO. AF_08/2015	EQUIPAMENTOS	CHI	0,0615	35,81	2,20		
	Insumo	SINAPI	5061	PREGO DE ACO POLIDO COM CABECA 18 X 27 (2 1/2 X 10)	Material	KG	0,057	18,22	1,03		
	Composição Auxiliar	SINAPI	91692	SERRA CIRCULAR DE BANCADA COM MOTOR ELÉTRICO POTÊNCIA DE 5HP, COM COIFA PARA DISCO 10" - CHP DIURNO. AF_08/2015	EQUIPAMENTOS	CHP	0,0153	38,04	0,58		
	Insumo	SINAPI	4491	PONTALETE *7,5 X 7,5" CM EM PINUS, MISTA OU EQUIVALENTE DA REGIAO - BRUTA	Material	M	1,1818	6,74	7,96		
	Composição Auxiliar	SINAPI	88262	CARPINTEIRO DE FORMAS COM ENCARGOS COMPLEMENTARES	SEDI - SERVICOS DIVERSOS	H	0,424	29,8	12,63		
	Composição Auxiliar	SINAPI	88239	AJUDANTE DE CARPINTEIRO COM ENCARGOS COMPLEMENTARES	SEDI - SERVICOS DIVERSOS	H	0,288	27,48	7,91		
MO sem LS :						8,00	LS :	9,50	MO com LS :	17,50	
Valor do BDI :						N/D			Valor com BDI :	N/D	

[347]	Composição	SINAPI	97734	PEÇA RETANGULAR PRÉ-MOLDADA, VOLUME DE CONCRETO DE 10 A 30 LITROS, TAXA DE AÇO APROXIMADA DE 30KG/M³. AF_03/2024	FUNDACOES E ESTRUTURAS	M3	1	3645,39	3.645,39
	Tipo	Banco	Código	Descrição	Classe/Tipo	Unidade	Quantidade	Preço s/ BDI	Total
	Insumo	SINAPI	1358	CHAPA/PAINEL DE MADEIRA COMPENSADA RESINADA (MADEIRITE RESINADO ROSA) PARA FORMA DE CONCRETO, DE 2200 x 1100 MM, E = 17 MM	Material	M2	1,9404	85,26	165,43
	Composição Auxiliar	SINAPI	88261	CARPINTEIRO DE ESQUADRIA COM ENCARGOS COMPLEMENTARES	SEDI - SERVIÇOS DIVERSOS	H	5,96	28,54	170,09
	Composição Auxiliar	SINAPI	91692	SERRA CIRCULAR DE BANCADA COM MOTOR ELÉTRICO POTÊNCIA DE 5HP, COM COIFA PARA DISCO 10" - CHP DIURNO. AF_08/2015	EQUIPAMENTOS	CHP	0,4877	38,04	18,55
	Composição Auxiliar	SINAPI	88239	AJUDANTE DE CARPINTEIRO COM ENCARGOS COMPLEMENTARES	SEDI - SERVIÇOS DIVERSOS	H	1,192	27,48	32,75
	Composição Auxiliar	SINAPI	90587	VIBRADOR DE IMERSÃO, DIÂMETRO DE PONTIEIRA 45MM, MOTOR ELÉTRICO TRIFÁSICO POTÊNCIA DE 2 CV - CHI DIURNO. AF_06/2015	EQUIPAMENTOS	CHI	18,0917	0,53	9,58 213,2



GOVERNO DO ESTADO DE RONDÔNIA
SECRETARIA DE ESTADO DE OBRAS E SERVIÇOS PÚBLICOS – SEOSP/RO
TELEFONE: (69) 3212-8107
AVENIDA FAQUAR – ESPLANADA DAS SENCRETARAS, BAIRRO: PEDRINHAS
PORTO VELHO - RO - CEP: 76.801-470
CNPJ: 37.621.806.0001 - 07



RESP.TÉCNICO - ATUALIZAÇÃO DO ORÇAMENTO
Diego Exedito Martins de Oliveira - CREA 8154 D/RO
Jayne Carlos Piovesan - CREA 8125 D/RO
Josiane Beatriz Faustino - CREA 47100 D/MG

DADOS CADASTRAIS

OBJETO: Conclusão da Obra Inacabada Anexo ao Centro Político Administrativo
ENDEREÇO: Av. Farquar, s/n., Palácio Rio Madeira, Bairro Pedrinhas, CEP: 76.801-470
DATA BASE: fev/25

TABELAS REFERÊNCIAS
SINAPI: RO 02/2025 (não desonerado)
SBC: PVH 02/2025
SICRO:RO: 10/2024
ORSE:SE: 12/2024

BDI GERAL: 22,88%
BDI DIFERENCIADO: 15,28%

COMPOSIÇÕES DE CUSTOS UNITÁRIOS - PRINCIPAIS									
Tipo	Banco	Código	Descrição	Classe/Tipo	Unidade	Quantidade	Preço s/ BDI	Total	
Insumo	SINAPI	20247	PREGO DE AÇO POLIDO COM CABECA 15 X 15 (1 1/4 X 13)	Material	KG	0,4365	20,52	8,95	
Composição Auxiliar	SINAPI	90586	VIBRADOR DE IMERSÃO, DIÂMETRO DE PONTEIRA 45MM, MOTOR ELÉTRICO TRIFÁSICO POTÊNCIA DE 2 CV - CHP DIURNO. AF_06/2015	EQUIPAMENTOS	CHP	6,635	1,68	11,14	
Composição Auxiliar	SINAPI	94971	CONCRETO FCK = 25MPa, TRAÇO 1:2,3:2,7 (EM MASSA SECA DE CIMENTO/ AREIA MÉDIA/ BRITA 1) - PREPARO MECÂNICO COM BETONEIRA 600 L. AF_05/2021	FUES - FUNDACOES E ESTRUTURAS	M3	1,2	744,78	893,73	
Insumo	SINAPI	4517	SARRAFO *2,5 X 7,5* CM EM PINUS, MISTA OU EQUIVALENTE DA REGIAO - BRUTA	Material	M	5,6283	2,36	13,28	
Composição Auxiliar	SINAPI	88316	SERVENTE COM ENCARGOS COMPLEMENTARES	SEDI - SERVICOS DIVERSOS	H	31,3499	25,95	813,52	
Composição Auxiliar	SINAPI	92767	ARMAÇÃO DE LAJE DE ESTRUTURA CONVENCIONAL DE CONCRETO ARMADO UTILIZANDO AÇO CA-60 DE 4,2 MM - MONTAGEM. AF_06/2022	FUES - FUNDACOES E ESTRUTURAS	KG	27,8988	19,19	535,37	
Insumo	SINAPI	2692	DESMOLDANTE PROTETOR PARA FORMAS DE MADEIRA, DE BASE OLEOSA EMULSIONADA EM AGUA	Material	L	0,0833	8,47	0,70	
Composição Auxiliar	SINAPI	88309	PEDREIRO COM ENCARGOS COMPLEMENTARES	SEDI - SERVICOS DIVERSOS	H	31,3499	30,21	947,08	
Composição Auxiliar	SINAPI	91693	SERRA CIRCULAR DE BANCADA COM MOTOR ELÉTRICO POTÊNCIA DE 5HP, COM COIFA PARA DISCO 10" - CHI DIURNO. AF_08/2015	EQUIPAMENTOS	CHI	0,7043	35,81	25,22	

MO sem LS : 769,87 LS : 913,99 MO com LS : 1.683,86
Valor do BDI : N/D Valor com BDI : N/D

[348]	Composição	SINAPI	97735	PEÇA RETANGULAR PRÉ-MOLDADA, VOLUME DE CONCRETO DE 30 A 100 LITROS, TAXA DE AÇO APROXIMADA DE 30KG/M³. AF_03/2024	FUNDACOES E ESTRUTURAS	M3	1	3038,58	3.038,58
	Tipo	Banco	Código	Descrição	Classe/Tipo	Unidade	Quantidade	Preço s/ BDI	Total
	Insumo	SINAPI	1358	CHAPA/PANEL DE MADEIRA COMPENSADA RESINADA (MADEIRITE RESINADO ROSA) PARA FORMA DE CONCRETO, DE 2200 x 1100 MM, E = 17 MM	Material	M2	1,3112	85,26	111,79
	Composição Auxiliar	SINAPI	88261	CARPINTEIRO DE ESQUADRIA COM ENCARGOS COMPLEMENTARES	SEDI - SERVICOS DIVERSOS	H	3,678	28,54	104,97
	Composição Auxiliar	SINAPI	91692	SERRA CIRCULAR DE BANCADA COM MOTOR ELÉTRICO POTÊNCIA DE 5HP, COM COIFA PARA DISCO 10" - CHP DIURNO. AF_08/2015	EQUIPAMENTOS	CHP	0,313	38,04	11,90
	Composição Auxiliar	SINAPI	88239	AJUDANTE DE CARPINTEIRO COM ENCARGOS COMPLEMENTARES	SEDI - SERVICOS DIVERSOS	H	0,7356	27,48	20,21
	Composição Auxiliar	SINAPI	90587	VIBRADOR DE IMERSÃO, DIÂMETRO DE PONTEIRA 45MM, MOTOR ELÉTRICO TRIFÁSICO POTÊNCIA DE 2 CV - CHI DIURNO. AF_06/2015	EQUIPAMENTOS	CHI	12,7788	0,53	6,77
	Insumo	SINAPI	20247	PREGO DE AÇO POLIDO COM CABECA 15 X 15 (1 1/4 X 13)	Material	KG	0,2619	20,52	5,37
	Composição Auxiliar	SINAPI	90586	VIBRADOR DE IMERSÃO, DIÂMETRO DE PONTEIRA 45MM, MOTOR ELÉTRICO TRIFÁSICO POTÊNCIA DE 2 CV - CHP DIURNO. AF_06/2015	EQUIPAMENTOS	CHP	4,6865	1,68	7,87
	Composição Auxiliar	SINAPI	94972	CONCRETO FCK = 30MPa, TRAÇO 1:2,1:2,5 (EM MASSA SECA DE CIMENTO/ AREIA MÉDIA/ BRITA 1) - PREPARO MECÂNICO COM BETONEIRA 600 L. AF_05/2021	FUES - FUNDACOES E ESTRUTURAS	M3	1,2	770,67	924,80
	Insumo	SINAPI	4517	SARRAFO *2,5 X 7,5* CM EM PINUS, MISTA OU EQUIVALENTE DA REGIAO - BRUTA	Material	M	4,477	2,36	10,56
	Composição Auxiliar	SINAPI	88316	SERVENTE COM ENCARGOS COMPLEMENTARES	SEDI - SERVICOS DIVERSOS	H	22,4974	25,95	583,80
	Composição Auxiliar	SINAPI	92767	ARMAÇÃO DE LAJE DE ESTRUTURA CONVENCIONAL DE CONCRETO ARMADO UTILIZANDO AÇO CA-60 DE 4,2 MM - MONTAGEM. AF_06/2022	FUES - FUNDACOES E ESTRUTURAS	KG	28,9369	19,19	555,29
	Insumo	SINAPI	2692	DESMOLDANTE PROTETOR PARA FORMAS DE MADEIRA, DE BASE OLEOSA EMULSIONADA EM AGUA	Material	L	0,0567	8,47	0,48
	Composição Auxiliar	SINAPI	88309	PEDREIRO COM ENCARGOS COMPLEMENTARES	SEDI - SERVICOS DIVERSOS	H	22,4974	30,21	679,64
	Composição Auxiliar	SINAPI	91693	SERRA CIRCULAR DE BANCADA COM MOTOR ELÉTRICO POTÊNCIA DE 5HP, COM COIFA PARA DISCO 10" - CHI DIURNO. AF_08/2015	EQUIPAMENTOS	CHI	0,4226	35,81	15,13

MO sem LS : 573,82 LS : 681,25 MO com LS : 1.255,07
Valor do BDI : N/D Valor com BDI : N/D

[349]	Composição	SINAPI	88309	PEDREIRO COM ENCARGOS COMPLEMENTARES	SERVICOS DIVERSOS	H	1	30,21	30,21
	Tipo	Banco	Código	Descrição	Classe/Tipo	Unidade	Quantidade	Preço s/ BDI	Total
	Insumo	SINAPI	37373	SEGURO - HORISTA (COLETADO CAIXA - ENCARGOS COMPLEMENTARES)	Material	H	1	0,08	0,08
	Insumo	SINAPI	37372	EXAMES - HORISTA (COLETADO CAIXA - ENCARGOS COMPLEMENTARES)	Material	H	1	1,43	1,43
	Insumo	SINAPI	37371	TRANSPORTE - HORISTA (COLETADO CAIXA - ENCARGOS COMPLEMENTARES)	Material	H	1	0,6	0,60
	Composição Auxiliar	SINAPI	95371	CURSO DE CAPACITAÇÃO PARA PEDREIRO (ENCARGOS COMPLEMENTARES) - HORISTA	SEDI - SERVICOS DIVERSOS	H	1	0,46	0,46
	Insumo	SINAPI	37370	ALIMENTACAO - HORISTA (COLETADO CAIXA - ENCARGOS COMPLEMENTARES)	Material	H	1	3,44	3,44
	Insumo	SINAPI	43489	EPI - FAMILIA PEDREIRO - HORISTA (ENCARGOS COMPLEMENTARES - COLETADO CAIXA)	Material	H	1	1,31	1,31
	Insumo	SINAPI	4750	PEDREIRO (HORISTA)	Mão de Obra	H	1	22,11	22,11
	Insumo	SINAPI	43465	FERRAMENTAS - FAMILIA PEDREIRO - HORISTA (ENCARGOS COMPLEMENTARES - COLETADO CAIXA)	Material	H	1	0,78	0,78

MO sem LS : 10,32 LS : 12,25 MO com LS : 22,57
Valor do BDI : N/D Valor com BDI : N/D

[350]	Composição	SINAPI	88310	PINTOR COM ENCARGOS COMPLEMENTARES	SERVICOS DIVERSOS	H	1	31,9	31,90
	Tipo	Banco	Código	Descrição	Classe/Tipo	Unidade	Quantidade	Preço s/ BDI	Total
	Insumo	SINAPI	37371	TRANSPORTE - HORISTA (COLETADO CAIXA - ENCARGOS COMPLEMENTARES)	Material	H	1	0,6	0,60
	Composição Auxiliar	SINAPI	95372	CURSO DE CAPACITAÇÃO PARA PINTOR (ENCARGOS COMPLEMENTARES) - HORISTA	SEDI - SERVICOS DIVERSOS	H	1	0,32	0,32
	Insumo	SINAPI	37370	ALIMENTACAO - HORISTA (COLETADO CAIXA - ENCARGOS COMPLEMENTARES)	Material	H	1	3,44	3,44
	Insumo	SINAPI	43490	EPI - FAMILIA PINTOR - HORISTA (ENCARGOS COMPLEMENTARES - COLETADO CAIXA)	Material	H	1	1,85	1,85
	Insumo	SINAPI	4783	PINTOR (HORISTA)	Mão de Obra	H	1	22,13	22,13
	Insumo	SINAPI	43466	FERRAMENTAS - FAMILIA PINTOR - HORISTA (ENCARGOS COMPLEMENTARES - COLETADO CAIXA)	Material	H	1	2,05	2,05
	Insumo	SINAPI	37373	SEGURO - HORISTA (COLETADO CAIXA - ENCARGOS COMPLEMENTARES)	Material	H	1	0,08	0,08
	Insumo	SINAPI	37372	EXAMES - HORISTA (COLETADO CAIXA - ENCARGOS COMPLEMENTARES)	Material	H	1	1,43	1,43

RESP.TÉCNICO - ATUALIZAÇÃO DO ORÇAMENTO
Diego Expedito Martins de Oliveira - CREA 8154 D/RO
Jayne Carlos Piovesan -CREA 8125 D/RO
Josiane Beatriz Faustino - CREA 47100 D/MG


DADOS CADASTRAIS

OBJETO: Conclusão da Obra Inacabada Anexo ao Centro Político Administrativo
ENDEREÇO: Av. Farquar, s/n., Palácio Rio Madeira, Bairro Pedrinhas, CEP: 76.801-470
DATA BASE: fev/25

TABELAS REFERÊNCIAS
SINAPI: RO 02/2025 (não desonerado)
SBC: PVH 02/2025
SICRO:RO: 10/2024
ORSE:SE: 12/2024

BDI GERAL: 22,88%
BDI DIFERENCIADO: 15,28%

COMPOSIÇÕES DE CUSTOS UNITÁRIOS - PRINCIPAIS										
Tipo	Banco	Código	Descrição	Classe/Tipo	Unidade	Quantidade	Preço s/ BDI	Total		
				MO sem LS :	10,26	LS :	12,19	MO com LS :	22,45	
				Valor do BDI :	N/D				Valor com BDI : N/D	
[351]	Composição	SINAPI	102234	PINTURA IMUNIZANTE PARA MADEIRA, 2 DEMÃOS. AF_01/2021	PINTURAS	M2	1	26,58	26,58	
	Tipo	Banco	Código	Descrição	Classe/Tipo	Unidade	Quantidade	Preço s/ BDI	Total	
	Composição Auxiliar	SINAPI	88310	PINTOR COM ENCARGOS COMPLEMENTARES	SEDI - SERVICOS DIVERSOS	H	0,4529	31,9	14,44	
	Insumo	SINAPI	7340	IMUNIZANTE PARA MADEIRA, INCOLOR	Material	L	0,3257	37,3	12,14	
				MO sem LS :	4,65	LS :	5,52	MO com LS :	10,17	
				Valor do BDI :	N/D				Valor com BDI : N/D	
[352]	Composição	SINAPI	104641	PINTURA LÁTEX ACRÍLICA ECONÔMICA, APLICAÇÃO MANUAL EM PAREDES, DUAS DEMÃOS. AF_04/2023	PINTURAS	M2	1	10,09	10,09	
	Tipo	Banco	Código	Descrição	Classe/Tipo	Unidade	Quantidade	Preço s/ BDI	Total	
	Composição Auxiliar	SINAPI	88316	SERVENTE COM ENCARGOS COMPLEMENTARES	SEDI - SERVICOS DIVERSOS	H	0,0544	25,95	1,41	
	Composição Auxiliar	SINAPI	88310	PINTOR COM ENCARGOS COMPLEMENTARES	SEDI - SERVICOS DIVERSOS	H	0,1631	31,9	5,20	
	Insumo	SINAPI	35693	TINTA LATEX ACRILICA ECONOMICA, COR BRANCA	Material	L	0,2678	13,01	3,48	
				MO sem LS :	2,13	LS :	2,53	MO com LS :	4,66	
				Valor do BDI :	N/D				Valor com BDI : N/D	
[353]	Composição	SINAPI	102218	PINTURA TINTA DE ACABAMENTO (PIGMENTADA) ESMALTE SINTÉTICO FOSCO EM MADEIRA, 2 DEMÃOS. AF_01/2021	PINTURAS	M2	1	17,09	17,09	
	Tipo	Banco	Código	Descrição	Classe/Tipo	Unidade	Quantidade	Preço s/ BDI	Total	
	Composição Auxiliar	SINAPI	88310	PINTOR COM ENCARGOS COMPLEMENTARES	SEDI - SERVICOS DIVERSOS	H	0,3805	31,9	12,13	
	Insumo	SINAPI	7288	TINTA ESMALTE SINTETICO PREMIUM FOSCO	Material	L	0,13	36,05	4,68	
	Insumo	SINAPI	5318	DILUENTE AGUARRAS	Material	L	0,013	21,98	0,28	
				MO sem LS :	3,90	LS :	4,64	MO com LS :	8,54	
				Valor do BDI :	N/D				Valor com BDI : N/D	
[354]	Composição	SINAPI	90821	PORTA DE MADEIRA PARA PINTURA, SEMI-OCA (LEVE OU MÉDIA), 70X210CM, ESPESSURA DE 3,5CM, INCLUSO DOBRADIÇAS - FORNECIMENTO E	ESQUADRIAS/FERRAGENS/	UN	1	393,75	393,75	
	Tipo	Banco	Código	Descrição	Classe/Tipo	Unidade	Quantidade	Preço s/ BDI	Total	
	Composição Auxiliar	SINAPI	88261	CARPINTEIRO DE ESQUADRIA COM ENCARGOS COMPLEMENTARES	SEDI - SERVICOS DIVERSOS	H	1,414	28,54	40,35	
	Insumo	SINAPI	11055	PARAFUSO ROSCA SOBERBA ZINCADO CABECA CHATA FENDA SIMPLES 3,5 X 25 MM (1 ")	Material	UN	19,8	0,07	1,38	
	Insumo	SINAPI	10554	PINTURA	Material	UN	1	236,66	236,66	
	Insumo	SINAPI	2432	DOBRADICA EM ACO/FERRO, 3 1/2" X 3", E= 1,9 A 2 MM, COM ANEL, CROMADO OU ZINCADO, TAMPA BOLA, COM PARAFUSOS	Material	UN	3	32,34	97,02	
	Composição Auxiliar	SINAPI	88316	SERVENTE COM ENCARGOS COMPLEMENTARES	SEDI - SERVICOS DIVERSOS	H	0,707	25,95	18,34	
				MO sem LS :	19,60	LS :	23,28	MO com LS :	42,88	
				Valor do BDI :	N/D				Valor com BDI : N/D	
[355]	Composição	SINAPI	90822	PORTA DE MADEIRA PARA PINTURA, SEMI-OCA (LEVE OU MÉDIA), 80X210CM, ESPESSURA DE 3,5CM, INCLUSO DOBRADIÇAS - FORNECIMENTO E	ESQUADRIAS/FERRAGENS/	UN	1	420,65	420,65	
	Tipo	Banco	Código	Descrição	Classe/Tipo	Unidade	Quantidade	Preço s/ BDI	Total	
	Insumo	SINAPI	2432	DOBRADICA EM ACO/FERRO, 3 1/2" X 3", E= 1,9 A 2 MM, COM ANEL, CROMADO OU ZINCADO, TAMPA BOLA, COM PARAFUSOS	Material	UN	3	32,34	97,02	
	Composição Auxiliar	SINAPI	88316	SERVENTE COM ENCARGOS COMPLEMENTARES	SEDI - SERVICOS DIVERSOS	H	0,773	25,95	20,05	
	Composição Auxiliar	SINAPI	88261	CARPINTEIRO DE ESQUADRIA COM ENCARGOS COMPLEMENTARES	SEDI - SERVICOS DIVERSOS	H	1,546	28,54	44,12	
	Insumo	SINAPI	11055	PARAFUSO ROSCA SOBERBA ZINCADO CABECA CHATA FENDA SIMPLES 3,5 X 25 MM (1 ")	Material	UN	19,8	0,07	1,38	
	Insumo	SINAPI	10555	PINTURA	Material	UN	1	258,08	258,08	
				MO sem LS :	21,43	LS :	25,45	MO com LS :	46,88	
				Valor do BDI :	N/D				Valor com BDI : N/D	
[356]	Composição	SINAPI	101616	PREPARO DE FUNDO DE VALA COM LARGURA MENOR QUE 1,5 M (ACERTO DO SOLO NATURAL). AF_08/2020	MOVIMENTO DE TERRA	M2	1	7,34	7,34	
	Tipo	Banco	Código	Descrição	Classe/Tipo	Unidade	Quantidade	Preço s/ BDI	Total	



GOVERNO DO ESTADO DE RONDÔNIA

SECRETARIA DE ESTADO DE OBRAS E SERVIÇOS PÚBLICOS – SEOSP/RO

TELEFONE: (69) 3212-8107

AVENIDA FAQUAR – ESPLANADA DAS SENCRETARAS, BAIRRO: PEDRINHAS

PORTO VELHO - RO - CEP: 76.801-470

CNPJ: 37.621.806.0001 - 07

RESP.TÉCNICO - ATUALIZAÇÃO DO ORÇAMENTO

Diego Expedito Martins de Oliveira - CREA 8154 D/RO

Jayne Carlos Piovesan -CREA 8125 D/RO

Josiane Beatriz Faustino - CREA 47100 D/MG

DADOS CADASTRAIS

OBJETO: Conclusão da Obra Inacabada Anexo ao Centro Político Administrativo

ENDEREÇO: Av. Farquar, s/n.", Palácio Rio Madeira, Bairro Pedrinhas, CEP: 76.801-470

DATA BASE: fev/25

TABELAS REFERÊNCIAS

SINAPI: RO 02/2025 (não desonerado)

SBC: PVH 02/2025

SICRO:RO: 10/2024

ORSE:SE: 12/2024

BDI GERAL: 22,88%

BDI DIFERENCIADO: 15,28%

COMPOSIÇÕES DE CUSTOS UNITÁRIOS - PRINCIPAIS										
Tipo	Banco	Código	Descrição	Classe/Tipo	Unidade	Quantidade	Preço s/ BDI	Total		
Composição Auxiliar	SINAPI	91534	COMPACTADOR DE SOLOS DE PERCUSSÃO (SOQUETE) COM MOTOR A GASOLINA 4 TEMPOS, POTÊNCIA 4 CV - CHI DIURNO. AF_08/2015	EQUIPAMENTOS	CHI	0,0036	37,04	0,13		
Composição Auxiliar	SINAPI	91533	COMPACTADOR DE SOLOS DE PERCUSSÃO (SOQUETE) COM MOTOR A GASOLINA 4 TEMPOS, POTÊNCIA 4 CV - CHP DIURNO. AF_08/2015	EQUIPAMENTOS	CHP	0,0036	45,75	0,16		
Composição Auxiliar	SINAPI	88316	SERVENTE COM ENCARGOS COMPLEMENTARES	SEDI - SERVICOS DIVERSOS	H	0,1531	25,95	3,97		
Composição Auxiliar	SINAPI	88309	PEDREIRO COM ENCARGOS COMPLEMENTARES	SEDI - SERVICOS DIVERSOS	H	0,102	30,21	3,08		
MO sem LS :					2,43	LS :	2,89	MO com LS :		5,32
Valor do BDI :					N/D			Valor com BDI :		N/D

[357]

Composição

SINAPI

101618

PREPARO DE FUNDO DE VALA COM LARGURA MENOR QUE 1,5 M, COM CAMADA DE AREIA, LANÇAMENTO MANUAL. AF_08/2020

Tipo

Banco

Código

Descrição

Composição Auxiliar

SINAPI

91533

COMPACTADOR DE SOLOS DE PERCUSSÃO (SOQUETE) COM MOTOR A GASOLINA 4 TEMPOS, POTÊNCIA 4 CV - CHP DIURNO. AF_08/2015

Composição Auxiliar

SINAPI

88316

SERVENTE COM ENCARGOS COMPLEMENTARES

Composição Auxiliar

SINAPI

88309

PEDREIRO COM ENCARGOS COMPLEMENTARES

Insumo

SINAPI

370

AREIA MEDIA - POSTO JAZIDA/FORNECEDOR (RETIRADO NA JAZIDA, SEM TRANSPORTE)

Composição Auxiliar

SINAPI

91534

COMPACTADOR DE SOLOS DE PERCUSSÃO (SOQUETE) COM MOTOR A GASOLINA 4 TEMPOS, POTÊNCIA 4 CV - CHI DIURNO. AF_08/2015

MOVIMENTO DE TERRA

M3

1

305,02

305,02

Classe/Tipo

Unidade

Quantidade

Preço s/ BDI

Total

EQUIPAMENTOS

CHP

0,0718

45,75

3,28

SEDI - SERVICOS DIVERSOS

H

3,0329

25,95

78,70

SEDI - SERVICOS DIVERSOS

H

2,0219

30,21

61,08

Material

M3

1,1

145

159,50

EQUIPAMENTOS

CHI

0,0666

37,04

2,46

MO sem LS :

48,24

LS :

57,26

MO com LS :

105,50

Valor do BDI :

N/D

Valor com BDI :

N/D

[358]

Composição

SINAPI

101619

PREPARO DE FUNDO DE VALA COM LARGURA MENOR QUE 1,5 M, COM CAMADA DE BRITA, LANÇAMENTO MANUAL. AF_08/2020

Tipo

Banco

Código

Descrição

Composição Auxiliar

SINAPI

91533

COMPACTADOR DE SOLOS DE PERCUSSÃO (SOQUETE) COM MOTOR A GASOLINA 4 TEMPOS, POTÊNCIA 4 CV - CHP DIURNO. AF_08/2015

Composição Auxiliar

SINAPI

88316

SERVENTE COM ENCARGOS COMPLEMENTARES

Composição Auxiliar

SINAPI

88309

PEDREIRO COM ENCARGOS COMPLEMENTARES

Insumo

SINAPI

4720

PEDRA BRITADA N. 0, OU PEDRISCO (4,8 A 9,5 MM) POSTO PEDREIRA/FORNECEDOR, SEM FRETE

Composição Auxiliar

SINAPI

91534

COMPACTADOR DE SOLOS DE PERCUSSÃO (SOQUETE) COM MOTOR A GASOLINA 4 TEMPOS, POTÊNCIA 4 CV - CHI DIURNO. AF_08/2015

MOVIMENTO DE TERRA

M3

1

463,13

463,13

Classe/Tipo

Unidade

Quantidade

Preço s/ BDI

Total

EQUIPAMENTOS

CHP

0,0718

45,75

3,28

SEDI - SERVICOS DIVERSOS

H

3,7407

25,95

97,07

SEDI - SERVICOS DIVERSOS

H

2,4938

30,21

75,33

Material

M3

1,1

259,09

284,99

EQUIPAMENTOS

CHI

0,0666

37,04

2,46

MO sem LS :

59,06

LS :

70,11

MO com LS :

129,17

Valor do BDI :

N/D

Valor com BDI :

N/D

[359]

Composição

SINAPI

101883

QUADRO DE DISTRIBUIÇÃO DE ENERGIA EM CHAPA DE AÇO GALVANIZADO, DE EMBUTIR, COM BARRAMENTO TRIFÁSICO, PARA 18 DISJUNTORES DIN

Tipo

Banco

Código

Descrição

Composição Auxiliar

SINAPI

88264

ELETRICISTA COM ENCARGOS COMPLEMENTARES

Composição Auxiliar

SINAPI

88247

AUXILIAR DE ELETRICISTA COM ENCARGOS COMPLEMENTARES

Composição Auxiliar

SINAPI

87367

ARGAMASSA TRAÇO 1:1:6 (EM VOLUME DE CIMENTO, CAL E AREIA MÉDIA ÚMIDA) PARA EMBOÇO/MASSA ÚNICA/ASSENTAMENTO DE ALVENARIA DE VEDAÇÃO, PREPARO MANUAL. AF_08/2019

Insumo

SINAPI

13395

QUADRO DE DISTRIBUICAO COM BARRAMENTO TRIFASICO, DE EMBUTIR, EM CHAPA DE ACO GALVANIZADO, PARA 18 DISJUNTORES DIN, 100 A, INCLUINDO BARRAMENTO

INSTALACAO

UN

1

700,03

700,03

Classe/Tipo

Unidade

Quantidade

Preço s/ BDI

Total

SEDI - SERVICOS DIVERSOS

H

0,5335

31,77

16,94

SEDI - SERVICOS DIVERSOS

H

0,5335

28,17

15,02

SEDI - SERVICOS DIVERSOS

M3

0,0134

908,31

12,17

Material

UN

1

655,9

655,90

MO sem LS :

12,14

LS :

14,42

MO com LS :

26,56

Valor do BDI :

N/D

Valor com BDI :

N/D

[360]

Composição

SINAPI

101879

QUADRO DE DISTRIBUIÇÃO DE ENERGIA EM CHAPA DE AÇO GALVANIZADO, DE EMBUTIR, COM BARRAMENTO TRIFÁSICO, PARA 24 DISJUNTORES DIN

Tipo

Banco

Código

Descrição

Composição Auxiliar

SINAPI

88247

AUXILIAR DE ELETRICISTA COM ENCARGOS COMPLEMENTARES

Composição Auxiliar

SINAPI

87367

ARGAMASSA TRAÇO 1:1:6 (EM VOLUME DE CIMENTO, CAL E AREIA MÉDIA ÚMIDA) PARA EMBOÇO/MASSA ÚNICA/ASSENTAMENTO DE ALVENARIA DE VEDAÇÃO, PREPARO MANUAL. AF_08/2019

Insumo

SINAPI

12039

QUADRO DE DISTRIBUICAO COM BARRAMENTO TRIFASICO, DE EMBUTIR, EM CHAPA DE ACO GALVANIZADO, PARA 24 DISJUNTORES DIN, 100 A

Composição Auxiliar

SINAPI

88264

ELETRICISTA COM ENCARGOS COMPLEMENTARES

INSTALACAO

UN

1

734,38

734,38

Classe/Tipo

Unidade

Quantidade

Preço s/ BDI

Total

SEDI - SERVICOS DIVERSOS

H

0,5346

28,17

15,05

SEDI - SERVICOS DIVERSOS

M3

0,0144

908,31

13,07

Material

UN

1

689,28

689,28

SEDI - SERVICOS DIVERSOS

H

0,5346

31,77

16,98

MO sem LS :

12,26

LS :

14,55

MO com LS :

26,81

Valor do BDI :

N/D

Valor com BDI :

N/D

[361]

Composição

SINAPI

89710

RALO SECO, PVC, DN 100 X 40 MM, JUNTA SOLDÁVEL, FORNECIDO E INSTALADO EM RAMAL DE DESCARGA OU EM RAMAL DE ESGOTO SANITÁRIO.

Tipo

Banco

Código

Descrição

Insumo

SINAPI

11739

RALO SECO CONICO, PVC, 100 X 40 MM, COM GRELHA REDONDA BRANCA

Insumo

SINAPI

122

ADESIVO PLASTICO PARA PVC, FRASCO COM *850* GR

Composição Auxiliar

SINAPI

88267

ENCANADOR OU BOMBEIRO HIDRÁULICO COM ENCARGOS COMPLEMENTARES

INSTALACOES HIDRO

UN

1

19,77

19,77

Classe/Tipo

Unidade

Quantidade

Preço s/ BDI

Total

Material

UN

1

9,43

9,43

Material

UN

0,0049

69,25

0,33

SEDI - SERVICOS DIVERSOS

H

0,1652

29,51

4,87

216/240

RESP.TÉCNICO - ATUALIZAÇÃO DO ORÇAMENTO
Diego Expedito Martins de Oliveira - CREA 8154 D/RO
Jayne Carlos Piovesan -CREA 8125 D/RO
Josiane Beatriz Faustino - CREA 47100 D/MG

DADOS CADASTRAIS

OBJETO: Conclusão da Obra Inacabada Anexo ao Centro Político Administrativo
ENDEREÇO: Av. Farquar, s/n.", Palácio Rio Madeira, Bairro Pedrinhas, CEP: 76.801-470
DATA BASE: fev/25

TABELAS REFERÊNCIAS
SINAPI: RO 02/2025 (não desonerado)
SBC: PVH 02/2025
SICRO:RO: 10/2024
ORSE:SE: 12/2024

BDI GERAL: 22,88%
BDI DIFERENCIADO: 15,28%

COMPOSIÇÕES DE CUSTOS UNITÁRIOS - PRINCIPAIS											
	Tipo	Banco	Código	Descrição	Classe/Tipo	Unidade	Quantidade	Preço s/ BDI	Total		
	Composição Auxiliar	SINAPI	88248	AUXILIAR DE ENCANADOR OU BOMBEIRO HIDRÁULICO COM ENCARGOS COMPLEMENTARES	SEDI - SERVICOS DIVERSOS	H	0,1652	27,11	4,47	4,47	
	Insumo	SINAPI	38383	LIXA D'AGUA EM FOLHA, GRAO 100	Material	UN	0,036	2,63	0,09	0,09	
	Insumo	SINAPI	20083	SOLUCAO PREPARADORA / LIMPADORA PARA PVC, FRASCO COM 1000 CM3	Material	UN	0,0075	78,45	0,58	0,58	
						MO sem LS :	3,22	LS :	3,82	MO com LS :	7,04
					Valor do BDI :		N/D		Valor com BDI :		N/D
[362]	Composição	SINAPI	91222	RASGO LINEAR MANUAL EM ALVENARIA, PARA RAMAIS/ DISTRIBUIÇÃO DE INSTALAÇÕES HIDRÁULICAS, DIÂMETROS MAIORES QUE 40 MM E MENORES	INSTALACOES HIDRO	M	1	9,67	9,67	9,67	
	Tipo	Banco	Código	Descrição	Classe/Tipo	Unidade	Quantidade	Preço s/ BDI	Total		
	Composição Auxiliar	SINAPI	88267	ENCANADOR OU BOMBEIRO HIDRÁULICO COM ENCARGOS COMPLEMENTARES	SEDI - SERVICOS DIVERSOS	H	0,2609	29,51	7,69	7,69	
	Composição Auxiliar	SINAPI	88248	AUXILIAR DE ENCANADOR OU BOMBEIRO HIDRÁULICO COM ENCARGOS COMPLEMENTARES	SEDI - SERVICOS DIVERSOS	H	0,0734	27,11	1,98	1,98	
					MO sem LS :	3,36	LS :	3,98	MO com LS :	7,34	
					Valor do BDI :		N/D		Valor com BDI :		N/D
[363]	Composição	SINAPI	90443	RASGO LINEAR MANUAL EM ALVENARIA, PARA RAMAIS/ DISTRIBUIÇÃO DE INSTALAÇÕES HIDRÁULICAS, DIÂMETROS MENORES OU IGUAIS A 40 MM.	INSTALACOES HIDRO	M	1	8,7	8,70	8,70	
	Tipo	Banco	Código	Descrição	Classe/Tipo	Unidade	Quantidade	Preço s/ BDI	Total		
	Composição Auxiliar	SINAPI	88267	ENCANADOR OU BOMBEIRO HIDRÁULICO COM ENCARGOS COMPLEMENTARES	SEDI - SERVICOS DIVERSOS	H	0,2348	29,51	6,92	6,92	
	Composição Auxiliar	SINAPI	88248	AUXILIAR DE ENCANADOR OU BOMBEIRO HIDRÁULICO COM ENCARGOS COMPLEMENTARES	SEDI - SERVICOS DIVERSOS	H	0,066	27,11	1,78	1,78	
					MO sem LS :	3,02	LS :	3,58	MO com LS :	6,60	
					Valor do BDI :		N/D		Valor com BDI :		N/D
[364]	Composição	SINAPI	88314	RASTELEIRO COM ENCARGOS COMPLEMENTARES	SERVICOS DIVERSOS	H	1	26,56	26,56	26,56	
	Tipo	Banco	Código	Descrição	Classe/Tipo	Unidade	Quantidade	Preço s/ BDI	Total		
	Insumo	SINAPI	43488	EPI - FAMILIA OPERADOR ESCAVADEIRA - HORISTA (ENCARGOS COMPLEMENTARES - COLETADO CAIXA)	Material	H	1	0,89	0,89	0,89	
	Insumo	SINAPI	4759	CALCETEIRO / RASTELEIRO (HORISTA)	Mão de Obra	H	1	20,01	20,01	20,01	
	Insumo	SINAPI	43464	FERRAMENTAS - FAMILIA OPERADOR ESCAVADEIRA - HORISTA (ENCARGOS COMPLEMENTARES - COLETADO CAIXA)	Material	H	1	0,01	0,01	0,01	
	Insumo	SINAPI	37373	SEGURO - HORISTA (COLETADO CAIXA - ENCARGOS COMPLEMENTARES)	Material	H	1	0,08	0,08	0,08	
	Insumo	SINAPI	37372	EXAMES - HORISTA (COLETADO CAIXA - ENCARGOS COMPLEMENTARES)	Material	H	1	1,43	1,43	1,43	
	Insumo	SINAPI	37371	TRANSPORTE - HORISTA (COLETADO CAIXA - ENCARGOS COMPLEMENTARES)	Material	H	1	0,6	0,60	0,60	
	Composição Auxiliar	SINAPI	95376	CURSO DE CAPACITAÇÃO PARA RASTELEIRO (ENCARGOS COMPLEMENTARES) - HORISTA	SEDI - SERVICOS DIVERSOS	H	1	0,1	0,10	0,10	
	Insumo	SINAPI	37370	ALIMENTACAO - HORISTA (COLETADO CAIXA - ENCARGOS COMPLEMENTARES)	Material	H	1	3,44	3,44	3,44	
					MO sem LS :	9,19	LS :	10,92	MO com LS :	20,11	
					Valor do BDI :		N/D		Valor com BDI :		N/D
[365]	Composição	SINAPI	94793	REGISTRO DE GAVETA BRUTO, LATÃO, ROSCÁVEL, 1 1/4", COM ACABAMENTO E CANOPLA CROMADOS - FORNECIMENTO E INSTALAÇÃO. AF_08/2021	INSTALACOES HIDRO	UN	1	132,78	132,78	132,78	
	Tipo	Banco	Código	Descrição	Classe/Tipo	Unidade	Quantidade	Preço s/ BDI	Total		
	Composição Auxiliar	SINAPI	88267	ENCANADOR OU BOMBEIRO HIDRÁULICO COM ENCARGOS COMPLEMENTARES	SEDI - SERVICOS DIVERSOS	H	0,3131	29,51	9,23	9,23	
	Composição Auxiliar	SINAPI	88248	AUXILIAR DE ENCANADOR OU BOMBEIRO HIDRÁULICO COM ENCARGOS COMPLEMENTARES	SEDI - SERVICOS DIVERSOS	H	0,3131	27,11	8,48	8,48	
	Insumo	SINAPI	6014	REGISTRO GAVETA COM ACABAMENTO E CANOPLA CROMADOS, SIMPLES, BITOLA 1 1/4" (REF 1509)	Material	UN	1	114,88	114,88	114,88	
	Insumo	SINAPI	3148	FITA VEDA ROSCA EM ROLOS DE 18 MM X 50 M (L X C)	Material	UN	0,0168	11,8	0,19	0,19	
					MO sem LS :	6,10	LS :	7,25	MO com LS :	13,35	
					Valor do BDI :		N/D		Valor com BDI :		N/D
[366]	Composição	SINAPI	94792	REGISTRO DE GAVETA BRUTO, LATÃO, ROSCÁVEL, 1", COM ACABAMENTO E CANOPLA CROMADOS - FORNECIMENTO E INSTALAÇÃO. AF_08/2021	INSTALACOES HIDRO	UN	1	97,46	97,46	97,46	
	Tipo	Banco	Código	Descrição	Classe/Tipo	Unidade	Quantidade	Preço s/ BDI	Total		
	Insumo	SINAPI	3148	FITA VEDA ROSCA EM ROLOS DE 18 MM X 50 M (L X C)	Material	UN	0,0132	11,8	0,15	0,15	
	Composição Auxiliar	SINAPI	88267	ENCANADOR OU BOMBEIRO HIDRÁULICO COM ENCARGOS COMPLEMENTARES	SEDI - SERVICOS DIVERSOS	H	0,2595	29,51	7,65	7,65	
	Composição Auxiliar	SINAPI	88248	AUXILIAR DE ENCANADOR OU BOMBEIRO HIDRÁULICO COM ENCARGOS COMPLEMENTARES	SEDI - SERVICOS DIVERSOS	H	0,2595	27,11	7,03	7,03	
	Insumo	SINAPI	6013	REGISTRO GAVETA COM ACABAMENTO E CANOPLA CROMADOS, SIMPLES, BITOLA 1" (REF 1509)	Material	UN	1	82,63	82,63	82,63	
					MO sem LS :	5,06	LS :	6,00	MO com LS :	11,06	
									217/240		

RESP.TÉCNICO - ATUALIZAÇÃO DO ORÇAMENTO
Diego Expedito Martins de Oliveira - CREA 8154 D/RO
Jayne Carlos Piovesan -CREA 8125 D/RO
Josiane Beatriz Faustino - CREA 47100 D/MG

DADOS CADASTRAIS

OBJETO: Conclusão da Obra Inacabada Anexo ao Centro Político Administrativo
ENDEREÇO: Av. Farquar, s/n.", Palácio Rio Madeira, Bairro Pedrinhas, CEP: 76.801-470
DATA BASE: fev/25

TABELAS REFERÊNCIAS
SINAPI: RO 02/2025 (não desonerado)
SBC: PVH 02/2025
SICRO:RO: 10/2024
ORSE:SE: 12/2024

BDI GERAL: 22,88%
BDI DIFERENCIADO: 15,28%

COMPOSIÇÕES DE CUSTOS UNITÁRIOS - PRINCIPAIS										
Tipo	Banco	Código	Descrição	Classe/Tipo	Unidade	Quantidade	Preço s/ BDI	Total	Valor do BDI : N/D	Valor com BDI : N/D
[367]	Composição	SINAPI	103049	REGISTRO DE PRESSÃO, PVC, SOLDÁVEL, VOLANTE SIMPLES, DN 25 MM - FORNECIMENTO E INSTALAÇÃO. AF_08/2021	INSTALACOES HIDRO	UN	1	18,82		18,82
	Tipo	Banco	Código	Descrição	Classe/Tipo	Unidade	Quantidade	Preço s/ BDI	Total	
	Insumo	SINAPI	20080	ADESIVO PLASTICO PARA PVC, FRASCO COM 175 GR	Material	UN	0,04	22,6	0,90	
	Insumo	SINAPI	11719	REGISTRO DE PRESSAO PVC, SOLDAVEL, VOLANTE SIMPLES, DE 25 MM	Material	UN	1	12,67	12,67	
	Composição Auxiliar	SINAPI	88267	ENCANADOR OU BOMBEIRO HIDRÁULICO COM ENCARGOS COMPLEMENTARES	SEDI - SERVICOS DIVERSOS	H	0,0795	29,51	2,34	
	Composição Auxiliar	SINAPI	88248	AUXILIAR DE ENCANADOR OU BOMBEIRO HIDRÁULICO COM ENCARGOS COMPLEMENTARES	SEDI - SERVICOS DIVERSOS	H	0,0795	27,11	2,15	
	Insumo	SINAPI	38383	LIXA D'AGUA EM FOLHA, GRAO 100	Material	UN	0,008	2,63	0,02	
	Insumo	SINAPI	20083	SOLUCAO PREPARADORA / LIMPADORA PARA PVC, FRASCO COM 1000 CM3	Material	UN	0,0095	78,45	0,74	
	MO sem LS :		1,55	LS :	1,83	MO com LS :		3,38		
	Valor do BDI :		N/D	Valor com BDI :		N/D				
[368]	Composição	SINAPI	5679	RETROESCAVADEIRA SOBRE RODAS COM CARREGADEIRA, TRAÇÃO 4X4, POTÊNCIA LÍQ. 88 HP, CAÇAMBA CARREG. CAP. MÍN. 1 M3, CAÇAMBA RETRO	CUSTOS HORÁRIOS DE	CHI	1	64,95		64,95
	Tipo	Banco	Código	Descrição	Classe/Tipo	Unidade	Quantidade	Preço s/ BDI	Total	
	Composição Auxiliar	SINAPI	88858	PROFUNDIDADE ESCAVAÇÃO MÁX. 4,37 M - JUROS. AF_06/2014	EQUIPAMENTOS	H	1	6,9	6,90	
	Composição Auxiliar	SINAPI	88857	PROFUNDIDADE ESCAVAÇÃO MÁX. 4,37 M - DEPRECIAÇÃO. AF_06/2014	EQUIPAMENTOS	H	1	26,12	26,12	
	Composição Auxiliar	SINAPI	88294	OPERADOR DE ESCAVADEIRA COM ENCARGOS COMPLEMENTARES	SEDI - SERVICOS DIVERSOS	H	1	31,93	31,93	
	MO sem LS :		11,65	LS :	13,83	MO com LS :		25,48		
	Valor do BDI :		N/D	Valor com BDI :		N/D				
[369]	Composição	SINAPI	5678	RETROESCAVADEIRA SOBRE RODAS COM CARREGADEIRA, TRAÇÃO 4X4, POTÊNCIA LÍQ. 88 HP, CAÇAMBA CARREG. CAP. MÍN. 1 M3, CAÇAMBA RETRO	CUSTOS HORÁRIOS DE	CHP	1	156,79		156,79
	Tipo	Banco	Código	Descrição	Classe/Tipo	Unidade	Quantidade	Preço s/ BDI	Total	
	Composição Auxiliar	SINAPI	53786	PROFUNDIDADE ESCAVAÇÃO MÁX. 4,37 M - MATERIAIS NA OPERAÇÃO. AF_06/2014	EQUIPAMENTOS	H	1	59,19	59,19	
	Composição Auxiliar	SINAPI	5664	PROFUNDIDADE ESCAVAÇÃO MÁX. 4,37 M - MANUTENÇÃO. AF_06/2014	EQUIPAMENTOS	H	1	32,65	32,65	
	Composição Auxiliar	SINAPI	88858	PROFUNDIDADE ESCAVAÇÃO MÁX. 4,37 M - JUROS. AF_06/2014	EQUIPAMENTOS	H	1	6,9	6,90	
	Composição Auxiliar	SINAPI	88857	PROFUNDIDADE ESCAVAÇÃO MÁX. 4,37 M - DEPRECIAÇÃO. AF_06/2014	EQUIPAMENTOS	H	1	26,12	26,12	
	Composição Auxiliar	SINAPI	88294	OPERADOR DE ESCAVADEIRA COM ENCARGOS COMPLEMENTARES	SEDI - SERVICOS DIVERSOS	H	1	31,93	31,93	
	MO sem LS :		11,65	LS :	13,83	MO com LS :		25,48		
	Valor do BDI :		N/D	Valor com BDI :		N/D				
[370]	Composição	SINAPI	88857	RETROESCAVADEIRA SOBRE RODAS COM CARREGADEIRA, TRAÇÃO 4X4, POTÊNCIA LÍQ. 88 HP, CAÇAMBA CARREG. CAP. MÍN. 1 M3, CAÇAMBA RETRO	CUSTOS HORÁRIOS DE	H	1	26,12		26,12
	Tipo	Banco	Código	Descrição	Classe/Tipo	Unidade	Quantidade	Preço s/ BDI	Total	
	Insumo	SINAPI	36531	RETROESCAVADEIRA MINIMA DE 0,26 M3, PROFUNDIDADE DE ESCAVACAO MAXIMA DE 4,37 M	Equipamento	UN	0,000056	466463,38	26,12	
	MO sem LS :		0,00	LS :	0,00	MO com LS :		0,00		
	Valor do BDI :		N/D	Valor com BDI :		N/D				
[371]	Composição	SINAPI	88858	RETROESCAVADEIRA SOBRE RODAS COM CARREGADEIRA, TRAÇÃO 4X4, POTÊNCIA LÍQ. 88 HP, CAÇAMBA CARREG. CAP. MÍN. 1 M3, CAÇAMBA RETRO	CUSTOS HORÁRIOS DE	H	1	6,9		6,90
	Tipo	Banco	Código	Descrição	Classe/Tipo	Unidade	Quantidade	Preço s/ BDI	Total	
	Insumo	SINAPI	36531	RETROESCAVADEIRA MINIMA DE 0,26 M3, PROFUNDIDADE DE ESCAVACAO MAXIMA DE 4,37 M	Equipamento	UN	0,0000148	466463,38	6,90	
	MO sem LS :		0,00	LS :	0,00	MO com LS :		0,00		
	Valor do BDI :		N/D	Valor com BDI :		N/D				
[372]	Composição	SINAPI	5664	RETROESCAVADEIRA SOBRE RODAS COM CARREGADEIRA, TRAÇÃO 4X4, POTÊNCIA LÍQ. 88 HP, CAÇAMBA CARREG. CAP. MÍN. 1 M3, CAÇAMBA RETRO	CUSTOS HORÁRIOS DE	H	1	32,65		32,65
	Tipo	Banco	Código	Descrição	Classe/Tipo	Unidade	Quantidade	Preço s/ BDI	Total	
	Insumo	SINAPI	36531	RETROESCAVADEIRA MINIMA DE 0,26 M3, PROFUNDIDADE DE ESCAVACAO MAXIMA DE 4,37 M	Equipamento	UN	0,00007	466463,38	32,65	
	MO sem LS :		0,00	LS :	0,00	MO com LS :		0,00		
	Valor do BDI :		N/D	Valor com BDI :		N/D				



GOVERNO DO ESTADO DE RONDÔNIA
SECRETARIA DE ESTADO DE OBRAS E SERVIÇOS PÚBLICOS – SEOSP/RO
TELEFONE: (69) 3212-8107
AVENIDA FAQUAR – ESPLANADA DAS SENCRETARAS, BAIRRO: PEDRINHAS
PORTO VELHO - RO - CEP: 76.801-470
CNPJ: 37.621.806.0001 - 07

RESP.TÉCNICO - ATUALIZAÇÃO DO ORÇAMENTO
Diego Expedito Martins de Oliveira - CREA 8154 D/RO
Jayne Carlos Piovesan -CREA 8125 D/RO
Josiane Beatriz Faustino - CREA 47100 D/MG

DADOS CADASTRAIS

OBJETO: Conclusão da Obra Inacabada Anexo ao Centro Político Administrativo
ENDEREÇO: Av. Farquar, s/n.", Palácio Rio Madeira, Bairro Pedrinhas, CEP: 76.801-470
DATA BASE: fev/25



TABELAS REFERÊNCIAS
SINAPI: RO 02/2025 (não desonerado)
SBC: PVH 02/2025
SICRO:RO: 10/2024
ORSE:SE: 12/2024

BDI GERAL: 22,88%
BDI DIFERENCIADO: 15,28%

COMPOSIÇÕES DE CUSTOS UNITÁRIOS - PRINCIPAIS										
	Tipo	Banco	Código	Descrição	Classe/Tipo	Unidade	Quantidade	Preço s/ BDI	Total	
[373]	Composição	SINAPI		53786 RETROESCAVADEIRA SOBRE RODAS COM CARREGADEIRA, TRAÇÃO 4X4, POTÊNCIA LÍQ. 88 HP, CAÇAMBA CARREG. CAP. MÍN. 1 M3, CAÇAMBA RETRO	CUSTOS HORÁRIOS DE	H		1	59,19	59,19
	Tipo	Banco	Código	Descrição	Classe/Tipo	Unidade	Quantidade	Preço s/ BDI	Total	
	Insumo	SINAPI		4221 OLEO DIESEL COMBUSTIVEL COMUM METROPOLITANO S-10 OU S-500	Material	L	8,53	6,94	59,19	
					MO sem LS : Valor do BDI : N/D	0,00	LS :	0,00	MO com LS : Valor com BDI : N/D	0,00
[374]	Composição	SINAPI		87267 REVESTIMENTO CERÂMICO PARA PAREDES INTERNAS COM PLACAS TIPO ESMALTADA DE DIMENSÕES 20X20 CM APLICADAS A MEIA ALTURA DAS	REVESTIMENTO E	M2		1	79,73	79,73
	Tipo	Banco	Código	Descrição	Classe/Tipo	Unidade	Quantidade	Preço s/ BDI	Total	
	Composição Auxiliar	SINAPI		88256 AZULEJISTA OU LADRILHISTA COM ENCARGOS COMPLEMENTARES	SEDI - SERVICOS DIVERSOS	H	0,6794	31,27	21,24	
	Insumo	SINAPI		34357 REJUNTE CIMENTICIO, QUALQUER COR	Material	KG	0,422	5,28	2,22	
	Insumo	SINAPI		1381 ARGAMASSA COLANTE AC I PARA CERAMICAS	Material	KG	4,91	0,9	4,41	
	Insumo	SINAPI		536 REVESTIMENTO EM CERAMICA ESMALTADA, PEI MENOR OU IGUAL A 3, FORMATO MENOR OU IGUAL A 2025 CM2	Material	M2	1,0618	41,3	43,85	
	Composição Auxiliar	SINAPI		88316 SERVENTE COM ENCARGOS COMPLEMENTARES	SEDI - SERVICOS DIVERSOS	H	0,3089	25,95	8,01	
					MO sem LS : Valor do BDI : N/D	9,94	LS :	11,79	MO com LS : Valor com BDI : N/D	21,73
[375]	Composição	SINAPI		87246 REVESTIMENTO CERÂMICO PARA PISO COM PLACAS TIPO ESMALTADA DE DIMENSÕES 35X35 CM APLICADA EM AMBIENTES DE ÁREA MENOR QUE 5	PISOS	M2		1	83,64	83,64
	Tipo	Banco	Código	Descrição	Classe/Tipo	Unidade	Quantidade	Preço s/ BDI	Total	
	Composição Auxiliar	SINAPI		88316 SERVENTE COM ENCARGOS COMPLEMENTARES	SEDI - SERVICOS DIVERSOS	H	0,1893	25,95	4,91	
	Composição Auxiliar	SINAPI		88256 AZULEJISTA OU LADRILHISTA COM ENCARGOS COMPLEMENTARES	SEDI - SERVICOS DIVERSOS	H	0,6797	31,27	21,25	
	Insumo	SINAPI		34357 REJUNTE CIMENTICIO, QUALQUER COR	Material	KG	0,241	5,28	1,27	
	Insumo	SINAPI		1381 ARGAMASSA COLANTE AC I PARA CERAMICAS	Material	KG	9,1325	0,9	8,21	
	Insumo	SINAPI		1287 PISO EM CERAMICA ESMALTADA, COR LISA, PEI MAIOR OU IGUAL A 4, FORMATO MENOR OU IGUAL A 2025 CM2	Material	M2	1,081	44,41	48,00	
					MO sem LS : Valor do BDI : N/D	8,93	LS :	10,61	MO com LS : Valor com BDI : N/D	19,54
[376]	Composição	SINAPI		96464 ROLO COMPACTADOR DE PNEUS, ESTATICO, PRESSAO VARIABEL, POTENCIA 110 HP, PESO SEM/COM LASTRO 10,8/27 T, LARGURA DE ROLAGEM 2,30 M	CUSTOS HORÁRIOS DE	CHI		1	102,37	102,37
	Tipo	Banco	Código	Descrição	Classe/Tipo	Unidade	Quantidade	Preço s/ BDI	Total	
	Composição Auxiliar	SINAPI		96460 ROLO COMPACTADOR DE PNEUS, ESTATICO, PRESSAO VARIABEL, POTENCIA 110 HP, PESO SEM/COM LASTRO 10,8/27 T, LARGURA DE ROLAGEM 2,30 M - DEPRECIAÇÃO. AF_06/2017	EQUIPAMENTOS	H	1	56,06	56,06	
	Composição Auxiliar	SINAPI		96459 ROLO COMPACTADOR DE PNEUS, ESTATICO, PRESSAO VARIABEL, POTENCIA 110 HP, PESO SEM/COM LASTRO 10,8/27 T, LARGURA DE ROLAGEM 2,30 M - JUROS. AF_06/2017	EQUIPAMENTOS	H	1	15,04	15,04	
	Composição Auxiliar	SINAPI		88303 OPERADOR DE ROLO COMPACTADOR COM ENCARGOS COMPLEMENTARES	SEDI - SERVICOS DIVERSOS	H	1	31,27	31,27	
					MO sem LS : Valor do BDI : N/D	11,35	LS :	13,47	MO com LS : Valor com BDI : N/D	24,82
[377]	Composição	SINAPI		96463 ROLO COMPACTADOR DE PNEUS, ESTATICO, PRESSAO VARIABEL, POTENCIA 110 HP, PESO SEM/COM LASTRO 10,8/27 T, LARGURA DE ROLAGEM 2,30 M	CUSTOS HORÁRIOS DE	CHP		1	246,57	246,57
	Tipo	Banco	Código	Descrição	Classe/Tipo	Unidade	Quantidade	Preço s/ BDI	Total	
	Composição Auxiliar	SINAPI		88303 OPERADOR DE ROLO COMPACTADOR COM ENCARGOS COMPLEMENTARES	SEDI - SERVICOS DIVERSOS	H	1	31,27	31,27	
	Composição Auxiliar	SINAPI		96460 ROLO COMPACTADOR DE PNEUS, ESTATICO, PRESSAO VARIABEL, POTENCIA 110 HP, PESO SEM/COM LASTRO 10,8/27 T, LARGURA DE ROLAGEM 2,30 M - DEPRECIAÇÃO. AF_06/2017	EQUIPAMENTOS	H	1	56,06	56,06	
	Composição Auxiliar	SINAPI		96459 ROLO COMPACTADOR DE PNEUS, ESTATICO, PRESSAO VARIABEL, POTENCIA 110 HP, PESO SEM/COM LASTRO 10,8/27 T, LARGURA DE ROLAGEM 2,30 M - JUROS. AF_06/2017	EQUIPAMENTOS	H	1	15,04	15,04	
	Composição Auxiliar	SINAPI		96458 ROLO COMPACTADOR DE PNEUS, ESTATICO, PRESSAO VARIABEL, POTENCIA 110 HP, PESO SEM/COM LASTRO 10,8/27 T, LARGURA DE ROLAGEM 2,30 M - MANUTENCAO. AF_06/2017	EQUIPAMENTOS	H	1	70,16	70,16	
	Composição Auxiliar	SINAPI		96457 ROLO COMPACTADOR DE PNEUS, ESTATICO, PRESSAO VARIABEL, POTENCIA 110 HP, PESO SEM/COM LASTRO 10,8/27 T, LARGURA DE ROLAGEM 2,30 M - MATERIAIS NA OPERACAO. AF_06/2017	EQUIPAMENTOS	H	1	74,04	74,04	
					MO sem LS : Valor do BDI : N/D	11,35	LS :	13,47	MO com LS : Valor com BDI : N/D	24,82
[378]	Composição	SINAPI		96460 ROLO COMPACTADOR DE PNEUS, ESTATICO, PRESSAO VARIABEL, POTENCIA 110 HP, PESO SEM/COM LASTRO 10,8/27 T, LARGURA DE ROLAGEM 2,30 M	CUSTOS HORÁRIOS DE	H		1	56,06	56,06
	Tipo	Banco	Código	Descrição	Classe/Tipo	Unidade	Quantidade	Preço s/ BDI	Total	
	Insumo	SINAPI		14511 ROLO COMPACTADOR DE PNEUS, ESTATICO, PRESSAO VARIABEL, POTENCIA 110 HP, PESO SEM/COM LASTRO 10,8/27 T, LARGURA DE ROLAGEM 2,30 M	Equipamento	UN	0,0000533	1051962,75	56,06	

RESP.TÉCNICO - ATUALIZAÇÃO DO ORÇAMENTO
Diego Expedito Martins de Oliveira - CREA 8154 D/RO
Jayne Carlos Piovesan -CREA 8125 D/RO
Josiane Beatriz Faustino - CREA 47100 D/MG

DADOS CADASTRAIS

OBJETO: Conclusão da Obra Inacabada Anexo ao Centro Político Administrativo
ENDEREÇO: Av. Farquar, s/n.", Palácio Rio Madeira, Bairro Pedrinhas, CEP: 76.801-470
DATA BASE: fev/25

TABELAS REFERÊNCIAS
SINAPI: RO 02/2025 (não desonerado)
SBC: PVH 02/2025
SICRO:RO: 10/2024
ORSE:SE: 12/2024

BDI GERAL: 22,88%
BDI DIFERENCIADO: 15,28%

COMPOSIÇÕES DE CUSTOS UNITÁRIOS - PRINCIPAIS											
Tipo		Banco	Código	Descrição	Classe/Tipo	Unidade		Quantidade	Preço s/ BDI	Total	
						MO sem LS : Valor do BDI : N/D	0,00	LS :	0,00	MO com LS : Valor com BDI : N/D	0,00
[379]	Composição	SINAPI	96459	ROLO COMPACTADOR DE PNEUS, ESTATICO, PRESSAO VARIABEL, POTENCIA 110 HP, PESO SEM/COM LASTRO 10,8/27 T, LARGURA DE ROLAGEM 2,30 M	CUSTOS HORÁRIOS DE	H		1	15,04	15,04	
	Tipo	Banco	Código	Descrição	Classe/Tipo	Unidade		Quantidade	Preço s/ BDI	Total	
	Insumo	SINAPI	14511	ROLO COMPACTADOR DE PNEUS, ESTATICO, PRESSAO VARIABEL, POTENCIA 110 HP, PESO SEM/COM LASTRO 10,8/27 T, LARGURA DE ROLAGEM 2,30 M	Equipamento	UN		0,0000143	1051962,75	15,04	
						MO sem LS : Valor do BDI : N/D	0,00	LS :	0,00	MO com LS : Valor com BDI : N/D	0,00
[380]	Composição	SINAPI	96458	ROLO COMPACTADOR DE PNEUS, ESTATICO, PRESSAO VARIABEL, POTENCIA 110 HP, PESO SEM/COM LASTRO 10,8/27 T, LARGURA DE ROLAGEM 2,30 M	CUSTOS HORÁRIOS DE	H		1	70,16	70,16	
	Tipo	Banco	Código	Descrição	Classe/Tipo	Unidade		Quantidade	Preço s/ BDI	Total	
	Insumo	SINAPI	14511	ROLO COMPACTADOR DE PNEUS, ESTATICO, PRESSAO VARIABEL, POTENCIA 110 HP, PESO SEM/COM LASTRO 10,8/27 T, LARGURA DE ROLAGEM 2,30 M	Equipamento	UN		0,0000667	1051962,75	70,16	
						MO sem LS : Valor do BDI : N/D	0,00	LS :	0,00	MO com LS : Valor com BDI : N/D	0,00
[381]	Composição	SINAPI	96457	ROLO COMPACTADOR DE PNEUS, ESTATICO, PRESSAO VARIABEL, POTENCIA 110 HP, PESO SEM/COM LASTRO 10,8/27 T, LARGURA DE ROLAGEM 2,30 M	CUSTOS HORÁRIOS DE	H		1	74,04	74,04	
	Tipo	Banco	Código	Descrição	Classe/Tipo	Unidade		Quantidade	Preço s/ BDI	Total	
	Insumo	SINAPI	4221	OLEO DIESEL COMBUSTIVEL COMUM METROPOLITANO S-10 OU S-500	Material	L		10,67	6,94	74,04	
						MO sem LS : Valor do BDI : N/D	0,00	LS :	0,00	MO com LS : Valor com BDI : N/D	0,00
[382]	Composição	SINAPI	93244	ROLO COMPACTADOR VIBRATÓRIO PÉ DE CARNEIRO PARA SOLOS, POTÊNCIA 80 HP, PESO OPERACIONAL SEM/COM LASTRO 7,4 / 8,8 T, LARGURA DE	CUSTOS HORÁRIOS DE	CHI		1	75,89	75,89	
	Tipo	Banco	Código	Descrição	Classe/Tipo	Unidade		Quantidade	Preço s/ BDI	Total	
	Composição Auxiliar	SINAPI	88303	OPERADOR DE ROLO COMPACTADOR COM ENCARGOS COMPLEMENTARES	SEDI - SERVICOS DIVERSOS	H		1	31,27	31,27	
	Composição Auxiliar	SINAPI	73313	ROLO COMPACTADOR VIBRATÓRIO PÉ DE CARNEIRO PARA SOLOS, POTÊNCIA 80 HP, PESO OPERACIONAL SEM/COM LASTRO 7,4 / 8,8 T, LARGURA DE TRABALHO 1,68 M - JUROS. AF_02/2016	EQUIPAMENTOS	H		1	9,49	9,49	
	Composição Auxiliar	SINAPI	73309	ROLO COMPACTADOR VIBRATÓRIO PÉ DE CARNEIRO PARA SOLOS, POTÊNCIA 80 HP, PESO OPERACIONAL SEM/COM LASTRO 7,4 / 8,8 T, LARGURA DE TRABALHO 1,68 M - DEPRECIÇÃO. AF_02/2016	EQUIPAMENTOS	H		1	35,13	35,13	
						MO sem LS : Valor do BDI : N/D	11,35	LS :	13,47	MO com LS : Valor com BDI : N/D	24,82
[383]	Composição	SINAPI	73436	ROLO COMPACTADOR VIBRATÓRIO PÉ DE CARNEIRO PARA SOLOS, POTÊNCIA 80 HP, PESO OPERACIONAL SEM/COM LASTRO 7,4 / 8,8 T, LARGURA DE	CUSTOS HORÁRIOS DE	CHP		1	186,13	186,13	
	Tipo	Banco	Código	Descrição	Classe/Tipo	Unidade		Quantidade	Preço s/ BDI	Total	
	Composição Auxiliar	SINAPI	88303	OPERADOR DE ROLO COMPACTADOR COM ENCARGOS COMPLEMENTARES	SEDI - SERVICOS DIVERSOS	H		1	31,27	31,27	
	Composição Auxiliar	SINAPI	73315	AF_02/2016	EQUIPAMENTOS	H		1	66,27	66,27	
	Composição Auxiliar	SINAPI	73313	ROLO COMPACTADOR VIBRATÓRIO PÉ DE CARNEIRO PARA SOLOS, POTÊNCIA 80 HP, PESO OPERACIONAL SEM/COM LASTRO 7,4 / 8,8 T, LARGURA DE TRABALHO 1,68 M - JUROS. AF_02/2016	EQUIPAMENTOS	H		1	9,49	9,49	
	Composição Auxiliar	SINAPI	73309	ROLO COMPACTADOR VIBRATÓRIO PÉ DE CARNEIRO PARA SOLOS, POTÊNCIA 80 HP, PESO OPERACIONAL SEM/COM LASTRO 7,4 / 8,8 T, LARGURA DE TRABALHO 1,68 M - DEPRECIÇÃO. AF_02/2016	EQUIPAMENTOS	H		1	35,13	35,13	
	Composição Auxiliar	SINAPI	5089	ROLO COMPACTADOR VIBRATÓRIO PÉ DE CARNEIRO PARA SOLOS, POTÊNCIA 80 HP, PESO OPERACIONAL SEM/COM LASTRO 7,4 / 8,8 T, LARGURA DE TRABALHO 1,68 M - MANUTENÇÃO. AF_02/2016	EQUIPAMENTOS	H		1	43,97	43,97	
						MO sem LS : Valor do BDI : N/D	11,35	LS :	13,47	MO com LS : Valor com BDI : N/D	24,82
[384]	Composição	SINAPI	73309	ROLO COMPACTADOR VIBRATÓRIO PÉ DE CARNEIRO PARA SOLOS, POTÊNCIA 80 HP, PESO OPERACIONAL SEM/COM LASTRO 7,4 / 8,8 T, LARGURA DE	CUSTOS HORÁRIOS DE	H		1	35,13	35,13	
	Tipo	Banco	Código	Descrição	Classe/Tipo	Unidade		Quantidade	Preço s/ BDI	Total	
	Insumo	SINAPI	14513	ROLO COMPACTADOR PE DE CARNEIRO VIBRATORIO, POTENCIA 80 HP, PESO OPERACIONAL SEM/COM LASTRO 7,4/8,8 T, LARGURA DE TRABALHO 1,68 M	Equipamento	UN		0,0000533	659269,78	35,13	
						MO sem LS : Valor do BDI : N/D	0,00	LS :	0,00	MO com LS : Valor com BDI : N/D	0,00
[385]	Composição	SINAPI	73313	ROLO COMPACTADOR VIBRATÓRIO PÉ DE CARNEIRO PARA SOLOS, POTÊNCIA 80 HP, PESO OPERACIONAL SEM/COM LASTRO 7,4 / 8,8 T, LARGURA DE	CUSTOS HORÁRIOS DE	H		1	9,49	9,49	
	Tipo	Banco	Código	Descrição	Classe/Tipo	Unidade		Quantidade	Preço s/ BDI	Total	

COMPOSIÇÕES DE CUSTOS UNITÁRIOS - PRINCIPAIS										
Tipo	Banco	Código	Descrição	Classe/Tipo	Unidade	Quantidade	Preço s/ BDI	Total		
Insumo	SINAPI	14513	ROLO COMPACTADOR PE DE CARNEIRO VIBRATORIO, POTENCIA 80 HP, PESO OPERACIONAL SEM/COM LASTRO 7,4/8,8 T, LARGURA DE TRABALHO 1,68 M	Equipamento	UN	0,0000144	659269,78	9,49		
					MO sem LS :	0,00	LS :	0,00	MO com LS :	0,00
					Valor do BDI :	N/D			Valor com BDI :	N/D
[386]	Composição	SINAPI	5089	ROLO COMPACTADOR VIBRATÓRIO PÉ DE CARNEIRO PARA SOLOS, POTÊNCIA 80 HP, PESO OPERACIONAL SEM/COM LASTRO 7,4 / 8,8 T, LARGURA DE	CUSTOS HORÁRIOS DE	H	1	43,97	43,97	
	Tipo	Banco	Código	Descrição	Classe/Tipo	Unidade	Quantidade	Preço s/ BDI	Total	
	Insumo	SINAPI	14513	ROLO COMPACTADOR PE DE CARNEIRO VIBRATORIO, POTENCIA 80 HP, PESO OPERACIONAL SEM/COM LASTRO 7,4/8,8 T, LARGURA DE TRABALHO 1,68 M	Equipamento	UN	0,0000667	659269,78	43,97	
					MO sem LS :	0,00	LS :	0,00	MO com LS :	0,00
					Valor do BDI :	N/D			Valor com BDI :	N/D
[387]	Composição	SINAPI	73315	ROLO COMPACTADOR VIBRATÓRIO PÉ DE CARNEIRO PARA SOLOS, POTÊNCIA 80 HP, PESO OPERACIONAL SEM/COM LASTRO 7,4 / 8,8 T, LARGURA DE	CUSTOS HORÁRIOS DE	H	1	66,27	66,27	
	Tipo	Banco	Código	Descrição	Classe/Tipo	Unidade	Quantidade	Preço s/ BDI	Total	
	Insumo	SINAPI	4221	OLEO DIESEL COMBUSTIVEL COMUM METROPOLITANO S-10 OU S-500	Material	L	9,55	6,94	66,27	
					MO sem LS :	0,00	LS :	0,00	MO com LS :	0,00
					Valor do BDI :	N/D			Valor com BDI :	N/D
[388]	Composição	SINAPI	95632	ROLO COMPACTADOR VIBRATORIO TANDEM, ACO LISO, POTENCIA 125 HP, PESO SEM/COM LASTRO 10,20/11,65 T, LARGURA DE TRABALHO 1,73 M -	COBERTURA	CHI	1	95,38	95,38	
	Tipo	Banco	Código	Descrição	Classe/Tipo	Unidade	Quantidade	Preço s/ BDI	Total	
	Composição Auxiliar	SINAPI	95628	ROLO COMPACTADOR VIBRATORIO TANDEM, ACO LISO, POTENCIA 125 HP, PESO SEM/COM LASTRO 10,20/11,65 T, LARGURA DE TRABALHO 1,73 M - JUROS. AF_11/2016	COBE - COBERTURA	H	1	13,56	13,56	
	Composição Auxiliar	SINAPI	95627	ROLO COMPACTADOR VIBRATORIO TANDEM, ACO LISO, POTENCIA 125 HP, PESO SEM/COM LASTRO 10,20/11,65 T, LARGURA DE TRABALHO 1,73 M - DEPRECIACÃO. AF_11/2016	COBE - COBERTURA	H	1	50,55	50,55	
	Composição Auxiliar	SINAPI	88303	OPERADOR DE ROLO COMPACTADOR COM ENCARGOS COMPLEMENTARES	SEDI - SERVICOS DIVERSOS	H	1	31,27	31,27	
					MO sem LS :	11,35	LS :	13,47	MO com LS :	24,82
					Valor do BDI :	N/D			Valor com BDI :	N/D
[389]	Composição	SINAPI	95631	ROLO COMPACTADOR VIBRATORIO TANDEM, ACO LISO, POTENCIA 125 HP, PESO SEM/COM LASTRO 10,20/11,65 T, LARGURA DE TRABALHO 1,73 M -	CUSTOS HORÁRIOS DE	CHP	1	262,18	262,18	
	Tipo	Banco	Código	Descrição	Classe/Tipo	Unidade	Quantidade	Preço s/ BDI	Total	
	Composição Auxiliar	SINAPI	95629	ROLO COMPACTADOR VIBRATORIO TANDEM, ACO LISO, POTENCIA 125 HP, PESO SEM/COM LASTRO 10,20/11,65 T, LARGURA DE TRABALHO 1,73 M - MANUTENÇÃO. AF_11/2016	COBE - COBERTURA	H	1	63,26	63,26	
	Composição Auxiliar	SINAPI	95628	ROLO COMPACTADOR VIBRATORIO TANDEM, ACO LISO, POTENCIA 125 HP, PESO SEM/COM LASTRO 10,20/11,65 T, LARGURA DE TRABALHO 1,73 M - JUROS. AF_11/2016	COBE - COBERTURA	H	1	13,56	13,56	
	Composição Auxiliar	SINAPI	95627	ROLO COMPACTADOR VIBRATORIO TANDEM, ACO LISO, POTENCIA 125 HP, PESO SEM/COM LASTRO 10,20/11,65 T, LARGURA DE TRABALHO 1,73 M - DEPRECIACÃO. AF_11/2016	COBE - COBERTURA	H	1	50,55	50,55	
	Composição Auxiliar	SINAPI	88303	OPERADOR DE ROLO COMPACTADOR COM ENCARGOS COMPLEMENTARES	SEDI - SERVICOS DIVERSOS	H	1	31,27	31,27	
	Composição Auxiliar	SINAPI	95630	ROLO COMPACTADOR VIBRATORIO TANDEM, ACO LISO, POTENCIA 125 HP, PESO SEM/COM LASTRO 10,20/11,65 T, LARGURA DE TRABALHO 1,73 M - MATERIAIS NA OPERAÇÃO. AF_11/2016	COBE - COBERTURA	H	1	103,54	103,54	
					MO sem LS :	11,35	LS :	13,47	MO com LS :	24,82
					Valor do BDI :	N/D			Valor com BDI :	N/D
[390]	Composição	SINAPI	95627	ROLO COMPACTADOR VIBRATORIO TANDEM, ACO LISO, POTENCIA 125 HP, PESO SEM/COM LASTRO 10,20/11,65 T, LARGURA DE TRABALHO 1,73 M -	COBERTURA	H	1	50,55	50,55	
	Tipo	Banco	Código	Descrição	Classe/Tipo	Unidade	Quantidade	Preço s/ BDI	Total	
	Insumo	SINAPI	14626	ROLO COMPACTADOR VIBRATORIO TANDEM, ACO LISO, POTENCIA 125 HP, PESO SEM/COM LASTRO 10,20/11,65 T, LARGURA DE TRABALHO 1,73 M	Equipamento	UN	0,0000533	948528,61	50,55	
					MO sem LS :	0,00	LS :	0,00	MO com LS :	0,00
					Valor do BDI :	N/D			Valor com BDI :	N/D
[391]	Composição	SINAPI	95628	ROLO COMPACTADOR VIBRATORIO TANDEM, ACO LISO, POTENCIA 125 HP, PESO SEM/COM LASTRO 10,20/11,65 T, LARGURA DE TRABALHO 1,73 M -	COBERTURA	H	1	13,56	13,56	
	Tipo	Banco	Código	Descrição	Classe/Tipo	Unidade	Quantidade	Preço s/ BDI	Total	
	Insumo	SINAPI	14626	ROLO COMPACTADOR VIBRATORIO TANDEM, ACO LISO, POTENCIA 125 HP, PESO SEM/COM LASTRO 10,20/11,65 T, LARGURA DE TRABALHO 1,73 M	Equipamento	UN	0,0000143	948528,61	13,56	
					MO sem LS :	0,00	LS :	0,00	MO com LS :	0,00
					Valor do BDI :	N/D			Valor com BDI :	N/D

RESP.TÉCNICO - ATUALIZAÇÃO DO ORÇAMENTO
Diego Expedito Martins de Oliveira - CREA 8154 D/RO
Jayne Carlos Piovesan -CREA 8125 D/RO
Josiane Beatriz Faustino - CREA 47100 D/MG

DADOS CADASTRAIS

OBJETO: Conclusão da Obra Inacabada Anexo ao Centro Político Administrativo
ENDEREÇO: Av. Farquar, s/n.", Palácio Rio Madeira, Bairro Pedrinhas, CEP: 76.801-470
DATA BASE: fev/25

TABELAS REFERÊNCIAS
SINAPI: RO 02/2025 (não desonerado)
SBC: PVH 02/2025
SICRO:RO: 10/2024
ORSE:SE: 12/2024

BDI GERAL: 22,88%
BDI DIFERENCIADO: 15,28%

COMPOSIÇÕES DE CUSTOS UNITÁRIOS - PRINCIPAIS										
	Tipo	Banco	Código	Descrição	Classe/Tipo	Unidade	Quantidade	Preço s/ BDI	Total	
[392]	Composição	SINAPI	95629	ROLO COMPACTADOR VIBRATORIO TANDEM, ACO LISO, POTENCIA 125 HP, PESO SEM/COM LASTRO 10,20/11,65 T, LARGURA DE TRABALHO 1,73 M -	COBERTURA	H	1	63,26	63,26	
	Tipo	Banco	Código	Descrição	Classe/Tipo	Unidade	Quantidade	Preço s/ BDI	Total	
	Insumo	SINAPI	14626	ROLO COMPACTADOR VIBRATORIO TANDEM, ACO LISO, POTENCIA 125 HP, PESO SEM/COM LASTRO 10,20/11,65 T, LARGURA DE TRABALHO 1,73 M	Equipamento	UN	0,0000667	948528,61	63,26	
					MO sem LS :	0,00	LS :	0,00	MO com LS :	0,00
					Valor do BDI :	N/D				
[393]	Composição	SINAPI	95630	ROLO COMPACTADOR VIBRATORIO TANDEM, ACO LISO, POTENCIA 125 HP, PESO SEM/COM LASTRO 10,20/11,65 T, LARGURA DE TRABALHO 1,73 M -	COBERTURA	H	1	103,54	103,54	
	Tipo	Banco	Código	Descrição	Classe/Tipo	Unidade	Quantidade	Preço s/ BDI	Total	
	Insumo	SINAPI	4221	OLEO DIESEL COMBUSTIVEL COMUM METROPOLITANO 5-10 OU 5-500	Material	L	14,92	6,94	103,54	
					MO sem LS :	0,00	LS :	0,00	MO com LS :	0,00
					Valor do BDI :	N/D				
[394]	Composição	SINAPI	91693	SERRA CIRCULAR DE BANCADA COM MOTOR ELÉTRICO POTÊNCIA DE 5HP, COM COIFA PARA DISCO 10" - CHI DIURNO. AF_08/2015	CUSTOS HORÁRIOS DE	CHI	1	35,81	35,81	
	Tipo	Banco	Código	Descrição	Classe/Tipo	Unidade	Quantidade	Preço s/ BDI	Total	
	Composição Auxiliar	SINAPI	91689	SERRA CIRCULAR DE BANCADA COM MOTOR ELÉTRICO POTÊNCIA DE 5HP, COM COIFA PARA DISCO 10" - JUROS. AF_08/2015	EQUIPAMENTOS	H	1	0,02	0,02	
	Composição Auxiliar	SINAPI	91688	SERRA CIRCULAR DE BANCADA COM MOTOR ELÉTRICO POTÊNCIA DE 5HP, COM COIFA PARA DISCO 10" - DEPRECIAÇÃO. AF_08/2015	EQUIPAMENTOS	H	1	0,1	0,10	
	Composição Auxiliar	SINAPI	88297	OPERADOR DE MÁQUINAS E EQUIPAMENTOS COM ENCARGOS COMPLEMENTARES	SEDI - SERVICOS DIVERSOS	H	1	35,69	35,69	
					MO sem LS :	13,37	LS :	15,87	MO com LS :	29,24
					Valor do BDI :	N/D				
[395]	Composição	SINAPI	91692	SERRA CIRCULAR DE BANCADA COM MOTOR ELÉTRICO POTÊNCIA DE 5HP, COM COIFA PARA DISCO 10" - CHP DIURNO. AF_08/2015	CUSTOS HORÁRIOS DE	CHP	1	38,04	38,04	
	Tipo	Banco	Código	Descrição	Classe/Tipo	Unidade	Quantidade	Preço s/ BDI	Total	
	Composição Auxiliar	SINAPI	91691	SERRA CIRCULAR DE BANCADA COM MOTOR ELÉTRICO POTÊNCIA DE 5HP, COM COIFA PARA DISCO 10" - MATERIAIS NA OPERAÇÃO. AF_08/2015	EQUIPAMENTOS	H	1	2,16	2,16	
	Composição Auxiliar	SINAPI	91690	SERRA CIRCULAR DE BANCADA COM MOTOR ELÉTRICO POTÊNCIA DE 5HP, COM COIFA PARA DISCO 10" - MANUTENÇÃO. AF_08/2015	EQUIPAMENTOS	H	1	0,07	0,07	
	Composição Auxiliar	SINAPI	91689	SERRA CIRCULAR DE BANCADA COM MOTOR ELÉTRICO POTÊNCIA DE 5HP, COM COIFA PARA DISCO 10" - JUROS. AF_08/2015	EQUIPAMENTOS	H	1	0,02	0,02	
	Composição Auxiliar	SINAPI	91688	SERRA CIRCULAR DE BANCADA COM MOTOR ELÉTRICO POTÊNCIA DE 5HP, COM COIFA PARA DISCO 10" - DEPRECIAÇÃO. AF_08/2015	EQUIPAMENTOS	H	1	0,1	0,10	
	Composição Auxiliar	SINAPI	88297	OPERADOR DE MÁQUINAS E EQUIPAMENTOS COM ENCARGOS COMPLEMENTARES	SEDI - SERVICOS DIVERSOS	H	1	35,69	35,69	
					MO sem LS :	13,37	LS :	15,87	MO com LS :	29,24
					Valor do BDI :	N/D				
[396]	Composição	SINAPI	91688	SERRA CIRCULAR DE BANCADA COM MOTOR ELÉTRICO POTÊNCIA DE 5HP, COM COIFA PARA DISCO 10" - DEPRECIAÇÃO. AF_08/2015	CUSTOS HORÁRIOS DE	H	1	0,1	0,10	
	Tipo	Banco	Código	Descrição	Classe/Tipo	Unidade	Quantidade	Preço s/ BDI	Total	
	Insumo	SINAPI	14618	SERRA CIRCULAR DE BANCADA COM MOTOR ELETRICO, POTENCIA DE *1600* W, PARA DISCO DE DIAMETRO DE 10" (250 MM)	Equipamento	UN	0,000072	1519,62	0,10	
					MO sem LS :	0,00	LS :	0,00	MO com LS :	0,00
					Valor do BDI :	N/D				
[397]	Composição	SINAPI	91689	SERRA CIRCULAR DE BANCADA COM MOTOR ELÉTRICO POTÊNCIA DE 5HP, COM COIFA PARA DISCO 10" - JUROS. AF_08/2015	CUSTOS HORÁRIOS DE	H	1	0,02	0,02	
	Tipo	Banco	Código	Descrição	Classe/Tipo	Unidade	Quantidade	Preço s/ BDI	Total	
	Insumo	SINAPI	14618	SERRA CIRCULAR DE BANCADA COM MOTOR ELETRICO, POTENCIA DE *1600* W, PARA DISCO DE DIAMETRO DE 10" (250 MM)	Equipamento	UN	0,0000148	1519,62	0,02	
					MO sem LS :	0,00	LS :	0,00	MO com LS :	0,00
					Valor do BDI :	N/D				
[398]	Composição	SINAPI	91690	SERRA CIRCULAR DE BANCADA COM MOTOR ELÉTRICO POTÊNCIA DE 5HP, COM COIFA PARA DISCO 10" - MANUTENÇÃO. AF_08/2015	CUSTOS HORÁRIOS DE	H	1	0,07	0,07	
	Tipo	Banco	Código	Descrição	Classe/Tipo	Unidade	Quantidade	Preço s/ BDI	Total	
	Insumo	SINAPI	14618	SERRA CIRCULAR DE BANCADA COM MOTOR ELETRICO, POTENCIA DE *1600* W, PARA DISCO DE DIAMETRO DE 10" (250 MM)	Equipamento	UN	0,00005	1519,62	0,07	
					MO sem LS :	0,00	LS :	0,00	MO com LS :	0,00
					Valor do BDI :	N/D				



GOVERNO DO ESTADO DE RONDÔNIA
SECRETARIA DE ESTADO DE OBRAS E SERVIÇOS PÚBLICOS – SEOSP/RO
TELEFONE: (69) 3212-8107
AVENIDA FAQUAR – ESPLANADA DAS SENCRETARAS, BAIRRO: PEDRINHAS
PORTO VELHO - RO - CEP: 76.801-470
CNPJ: 37.621.806.0001 - 07



RESP.TÉCNICO - ATUALIZAÇÃO DO ORÇAMENTO
Diego Expedito Martins de Oliveira - CREA 8154 D/RO
Jayne Carlos Piovesan -CREA 8125 D/RO
Josiane Beatriz Faustino - CREA 47100 D/MG

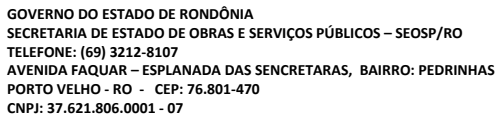
DADOS CADASTRAIS

OBJETO: Conclusão da Obra Inacabada Anexo ao Centro Político Administrativo
ENDEREÇO: Av. Farquar, s/n.", Palácio Rio Madeira, Bairro Pedrinhas, CEP: 76.801-470
DATA BASE: fev/25

TABELAS REFERÊNCIAS
SINAPI: RO 02/2025 (não desonerado)
SBC: PVH 02/2025
SICRO:RO: 10/2024
ORSE:SE: 12/2024

BDI GERAL: 22,88%
BDI DIFERENCIADO: 15,28%

COMPOSIÇÕES DE CUSTOS UNITÁRIOS - PRINCIPAIS										
Tipo	Banco	Código	Descrição	Classe/Tipo	Unidade	Quantidade	Preço s/ BDI	Total		
[399]	Composição	SINAPI	91691	SERRA CIRCULAR DE BANCADA COM MOTOR ELÉTRICO POTÊNCIA DE 5HP, COM COIFA PARA DISCO 10" - MATERIAIS NA OPERAÇÃO. AF_08/2015	CUSTOS HORÁRIOS DE	H	1	2,16	2,16	
	Tipo	Banco	Código	Descrição	Classe/Tipo	Unidade	Quantidade	Preço s/ BDI	Total	
	Insumo	SINAPI	2705	ENERGIA ELETRICA ATE 2000 KWH INDUSTRIAL, SEM DEMANDA	ESPECIAIS	KWH	1,36	1,59	2,16	
						MO sem LS :	0,00	LS :	0,00	MO com LS :
						Valor do BDI :	N/D			Valor com BDI :
									N/D	
[400]	Composição	SINAPI	88315	SERRALHEIRO COM ENCARGOS COMPLEMENTARES	SERVICOS DIVERSOS	H	1	30	30,00	
	Tipo	Banco	Código	Descrição	Classe/Tipo	Unidade	Quantidade	Preço s/ BDI	Total	
	Insumo	SINAPI	43489	EPI - FAMILIA PEDREIRO - HORISTA (ENCARGOS COMPLEMENTARES - COLETADO CAIXA)	Material	H	1	1,31	1,31	
	Insumo	SINAPI	6110	SERRALHEIRO (HORISTA)	Mão de Obra	H	1	22,11	22,11	
	Insumo	SINAPI	43465	FERRAMENTAS - FAMILIA PEDREIRO - HORISTA (ENCARGOS COMPLEMENTARES - COLETADO CAIXA)	Material	H	1	0,78	0,78	
	Insumo	SINAPI	37373	SEGURO - HORISTA (COLETADO CAIXA - ENCARGOS COMPLEMENTARES)	Material	H	1	0,08	0,08	
	Insumo	SINAPI	37372	EXAMES - HORISTA (COLETADO CAIXA - ENCARGOS COMPLEMENTARES)	Material	H	1	1,43	1,43	
	Insumo	SINAPI	37371	TRANSPORTE - HORISTA (COLETADO CAIXA - ENCARGOS COMPLEMENTARES)	Material	H	1	0,6	0,60	
	Composição Auxiliar	SINAPI	95377	CURSO DE CAPACITAÇÃO PARA SERRALHEIRO (ENCARGOS COMPLEMENTARES) - HORISTA	SEDI - SERVICOS DIVERSOS	H	1	0,25	0,25	
	Insumo	SINAPI	37370	ALIMENTACAO - HORISTA (COLETADO CAIXA - ENCARGOS COMPLEMENTARES)	Material	H	1	3,44	3,44	
						MO sem LS :	10,22	LS :	12,14	MO com LS :
						Valor do BDI :	N/D			Valor com BDI :
									N/D	
[401]	Composição	SINAPI	88316	SERVENTE COM ENCARGOS COMPLEMENTARES	SERVICOS DIVERSOS	H	1	25,95	25,95	
	Tipo	Banco	Código	Descrição	Classe/Tipo	Unidade	Quantidade	Preço s/ BDI	Total	
	Insumo	SINAPI	37372	EXAMES - HORISTA (COLETADO CAIXA - ENCARGOS COMPLEMENTARES)	Material	H	1	1,43	1,43	
	Insumo	SINAPI	37371	TRANSPORTE - HORISTA (COLETADO CAIXA - ENCARGOS COMPLEMENTARES)	Material	H	1	0,6	0,60	
	Composição Auxiliar	SINAPI	95378	CURSO DE CAPACITAÇÃO PARA SERVENTE (ENCARGOS COMPLEMENTARES) - HORISTA	SEDI - SERVICOS DIVERSOS	H	1	0,38	0,38	
	Insumo	SINAPI	37370	ALIMENTACAO - HORISTA (COLETADO CAIXA - ENCARGOS COMPLEMENTARES)	Material	H	1	3,44	3,44	
	Insumo	SINAPI	43491	EPI - FAMILIA SERVENTE - HORISTA (ENCARGOS COMPLEMENTARES - COLETADO CAIXA)	Material	H	1	1,39	1,39	
	Insumo	SINAPI	6111	SERVENTE DE OBRAS (HORISTA)	Mão de Obra	H	1	18,02	18,02	
	Insumo	SINAPI	43467	FERRAMENTAS - FAMILIA SERVENTE - HORISTA (ENCARGOS COMPLEMENTARES - COLETADO CAIXA)	Material	H	1	0,61	0,61	
	Insumo	SINAPI	37373	SEGURO - HORISTA (COLETADO CAIXA - ENCARGOS COMPLEMENTARES)	Material	H	1	0,08	0,08	
						MO sem LS :	8,41	LS :	9,99	MO com LS :
						Valor do BDI :	N/D			Valor com BDI :
									N/D	
[402]	Composição	SINAPI	101452	SERVENTE DE OBRAS COM ENCARGOS COMPLEMENTARES	SERVICOS DIVERSOS	MES	1	4600,64	4.600,64	
	Tipo	Banco	Código	Descrição	Classe/Tipo	Unidade	Quantidade	Preço s/ BDI	Total	
	Insumo	SINAPI	41084	SERVENTE DE OBRAS (MENSALISTA)	Mão de Obra	MES	1	3126,71	3.126,71	
	Insumo	SINAPI	40864	SEGURO - MENSALISTA (COLETADO CAIXA - ENCARGOS COMPLEMENTARES)	Material	MES	1	15,46	15,46	
	Insumo	SINAPI	40863	EXAMES - MENSALISTA (COLETADO CAIXA - ENCARGOS COMPLEMENTARES)	Material	MES	1	270,51	270,51	
	Composição Auxiliar	SINAPI	101364	CURSO DE CAPACITAÇÃO PARA SERVENTE DE OBRAS (ENCARGOS COMPLEMENTARES) - MENSALISTA	SEDI - SERVICOS DIVERSOS	MES	1	49,93	49,93	
	Insumo	SINAPI	40862	ALIMENTACAO - MENSALISTA (COLETADO CAIXA - ENCARGOS COMPLEMENTARES)	Material	MES	1	648,08	648,08	
	Insumo	SINAPI	43503	EPI - FAMILIA SERVENTE - MENSALISTA (ENCARGOS COMPLEMENTARES - COLETADO CAIXA)	Material	MES	1	261,93	261,93	
	Insumo	SINAPI	40861	TRANSPORTE - MENSALISTA (COLETADO CAIXA - ENCARGOS COMPLEMENTARES)	Material	MES	1	113,25	113,25	
	Insumo	SINAPI	43479	FERRAMENTAS - FAMILIA SERVENTE - MENSALISTA (ENCARGOS COMPLEMENTARES - COLETADO CAIXA)	Material	MES	1	114,77	114,77	
						MO sem LS :	1.841,74	LS :	1.334,90	MO com LS :
						Valor do BDI :	N/D			Valor com BDI :
									N/D	
[403]	Composição	SINAPI	86883	SIFÃO DO TIPO FLEXÍVEL EM PVC 1 X 1.1/2 - FORNECIMENTO E INSTALAÇÃO. AF_01/2020	INSTALACOES HIDRO	UN	1	12,87	12,87	
	Tipo	Banco	Código	Descrição	Classe/Tipo	Unidade	Quantidade	Preço s/ BDI	Total	
	Composição Auxiliar	SINAPI	88267	ENCANADOR OU BOMBEIRO HIDRÁULICO COM ENCARGOS COMPLEMENTARES	SEDI - SERVICOS DIVERSOS	H	0,0845	29,51	2,49	
	Insumo	SINAPI	44945	SIFAO / TUBO SINFONADO EXTENSIVEL/SANFONADO, UNIVERSAL/ SIMPLES, ENTRE *50 A 70* CM, DE PLASTICO BRANCO	Material	UN	1	9,59	9,59	
	Insumo	SINAPI	3146	FITA VEDA ROSCA EM ROLOS DE 18 MM X 10 M (L X C)	Material	UN	0,0332	3,2	0,10	
									223/240	



SEOSP
Secretaria de Estado de
Obras e Serviços Públicos

DADOS CADASTRAIS

BDI GERAL: 22,88%
BDI DIFERENCIADO: 15,28%

COMPOSIÇÕES DE CUSTOS UNITÁRIOS - PRINCIPAIS											
	Tipo	Banco	Código	Descrição	Classe/Tipo	Unidade	Quantidade	Preço s/ BDI	Total		
[409]	Composição	SINAPI		95137 TALHA MANUAL DE CORRENTE, CAPACIDADE DE 2 TON. COM ELEVAÇÃO DE 3 M - JUROS. AF_07/2016	CUSTOS HORÁRIOS DE	H		1	0,01	0,01	
	Tipo	Banco	Código	Descrição	Classe/Tipo	Unidade	Quantidade	Preço s/ BDI	Total		
	Insumo	SINAPI		10742 TALHA MANUAL DE CORRENTE, CAPACIDADE DE 2 T COM ELEVACAO DE 3 M	Equipamento	UN	0,0000135	1321	0,01		
					MO sem LS : Valor do BDI : N/D	0,00	LS :	0,00	MO com LS : Valor com BDI : N/D	0,00	
[410]	Composição	SINAPI		95138 TALHA MANUAL DE CORRENTE, CAPACIDADE DE 2 TON. COM ELEVAÇÃO DE 3 M - MANUTENÇÃO. AF_07/2016	CUSTOS HORÁRIOS DE	H		1	0,03	0,03	
	Tipo	Banco	Código	Descrição	Classe/Tipo	Unidade	Quantidade	Preço s/ BDI	Total		
	Insumo	SINAPI		10742 TALHA MANUAL DE CORRENTE, CAPACIDADE DE 2 T COM ELEVACAO DE 3 M	Equipamento	UN	0,000025	1321	0,03		
					MO sem LS : Valor do BDI : N/D	0,00	LS :	0,00	MO com LS : Valor com BDI : N/D	0,00	
[411]	Composição	SINAPI		89400 TÊ DE REDUÇÃO, PVC, SOLDÁVEL, DN 32MM X 25MM, INSTALADO EM RAMAL OU SUB-RAMAL DE ÁGUA - FORNECIMENTO E INSTALAÇÃO. AF_06/2022	INSTALACOES HIDRO	UN		1	22	22,00	
	Tipo	Banco	Código	Descrição	Classe/Tipo	Unidade	Quantidade	Preço s/ BDI	Total		
	Insumo	SINAPI		20083 SOLUCAO PREPARADORA / LIMPADORA PARA PVC, FRASCO COM 1000 CM3	Material	UN	0,0143	78,45	1,12		
	Insumo	SINAPI		7136 TÊ DE REDUCAO, PVC, SOLDAVEL, 90 GRAUS, 32 MM X 25 MM, PARA AGUA FRIA PREDIAL	Material	UN	1	7,31	7,31		
	Insumo	SINAPI		122 ADESIVO PLASTICO PARA PVC, FRASCO COM *850* GR	Material	UN	0,0124	69,25	0,85		
	Composição Auxiliar	SINAPI		88267 ENCANADOR OU BOMBEIRO HIDRÁULICO COM ENCARGOS COMPLEMENTARES	SEDI - SERVICOS DIVERSOS	H	0,2221	29,51	6,55		
	Composição Auxiliar	SINAPI		88248 AUXILIAR DE ENCANADOR OU BOMBEIRO HIDRÁULICO COM ENCARGOS COMPLEMENTARES	SEDI - SERVICOS DIVERSOS	H	0,2221	27,11	6,02		
	Insumo	SINAPI		38383 LIXA D'AGUA EM FOLHA, GRAO 100	Material	UN	0,0572	2,63	0,15		
					MO sem LS : Valor do BDI : N/D	4,33	LS :	5,13	MO com LS : Valor com BDI : N/D	9,46	
[412]	Composição	SINAPI		104012 TÊ DE REDUÇÃO, PVC, SOLDÁVEL, DN 40MM X 32MM, INSTALADO EM RAMAL DE DISTRIBUIÇÃO DE ÁGUA - FORNECIMENTO E INSTALAÇÃO.	INSTALACOES HIDRO	UN		1	25,56	25,56	
	Tipo	Banco	Código	Descrição	Classe/Tipo	Unidade	Quantidade	Preço s/ BDI	Total		
	Composição Auxiliar	SINAPI		88248 AUXILIAR DE ENCANADOR OU BOMBEIRO HIDRÁULICO COM ENCARGOS COMPLEMENTARES	SEDI - SERVICOS DIVERSOS	H	0,2361	27,11	6,40		
	Insumo	SINAPI		38383 LIXA D'AGUA EM FOLHA, GRAO 100	Material	UN	0,0607	2,63	0,15		
	Insumo	SINAPI		20083 SOLUCAO PREPARADORA / LIMPADORA PARA PVC, FRASCO COM 1000 CM3	Material	UN	0,0188	78,45	1,47		
	Insumo	SINAPI		7128 TÊ DE REDUCAO, PVC, SOLDAVEL, 90 GRAUS, 40 MM X 32 MM, PARA AGUA FRIA PREDIAL	Material	UN	1	9,48	9,48		
	Insumo	SINAPI		122 ADESIVO PLASTICO PARA PVC, FRASCO COM *850* GR	Material	UN	0,0159	69,25	1,10		
	Composição Auxiliar	SINAPI		88267 ENCANADOR OU BOMBEIRO HIDRÁULICO COM ENCARGOS COMPLEMENTARES	SEDI - SERVICOS DIVERSOS	H	0,2361	29,51	6,96		
					MO sem LS : Valor do BDI : N/D	4,60	LS :	5,46	MO com LS : Valor com BDI : N/D	10,06	
[413]	Composição	SINAPI		104344 TE, PVC, SÉRIE NORMAL, ESGOTO PREDIAL, DN 100 X 50 MM, JUNTA ELÁSTICA, FORNECIDO E INSTALADO EM RAMAL DE DESCARGA OU RAMAL DE	INSTALACOES HIDRO	UN		1	44,33	44,33	
	Tipo	Banco	Código	Descrição	Classe/Tipo	Unidade	Quantidade	Preço s/ BDI	Total		
	Insumo	SINAPI		296 ANEL BORRACHA PARA TUBO ESGOTO PREDIAL, DN 50 MM (NBR 5688)	Material	UN	1	1,98	1,98		
	Composição Auxiliar	SINAPI		88267 ENCANADOR OU BOMBEIRO HIDRÁULICO COM ENCARGOS COMPLEMENTARES	SEDI - SERVICOS DIVERSOS	H	0,2325	29,51	6,86		
	Composição Auxiliar	SINAPI		88248 AUXILIAR DE ENCANADOR OU BOMBEIRO HIDRÁULICO COM ENCARGOS COMPLEMENTARES	SEDI - SERVICOS DIVERSOS	H	0,2325	27,11	6,30		
	Insumo	SINAPI		20078 PASTA LUBRIFICANTE PARA TUBOS E CONEXOES COM JUNTA ELASTICA, EMBALAGEM DE *400* GR (USO EM PVC, ACI, POLIETILENO E OUTROS)	Material	UN	0,14	28,58	4,00		
	Insumo	SINAPI		11655 TE SANITARIO DE REDUCAO, PVC, DN 100 X 50 MM, SERIE NORMAL, PARA ESGOTO PREDIAL	Material	UN	1	18,19	18,19		
	Insumo	SINAPI		301 ANEL BORRACHA PARA TUBO ESGOTO PREDIAL, DN 100 MM (NBR 5688)	Material	UN	2	3,5	7,00		
					MO sem LS : Valor do BDI : N/D	4,53	LS :	5,37	MO com LS : Valor com BDI : N/D	9,90	
[414]	Composição	SINAPI		104346 TE, PVC, SÉRIE NORMAL, ESGOTO PREDIAL, DN 100 X 75 MM, JUNTA ELÁSTICA, FORNECIDO E INSTALADO EM RAMAL DE DESCARGA OU RAMAL DE	INSTALACOES HIDRO	UN		1	48,98	48,98	
	Tipo	Banco	Código	Descrição	Classe/Tipo	Unidade	Quantidade	Preço s/ BDI	Total		
	Insumo	SINAPI		301 ANEL BORRACHA PARA TUBO ESGOTO PREDIAL, DN 100 MM (NBR 5688)	Material	UN	2	3,5	7,00		
	Insumo	SINAPI		297 ANEL BORRACHA PARA TUBO ESGOTO PREDIAL, DN 75 MM (NBR 5688)	Material	UN	1	2,91	2,91		

RESP.TÉCNICO - ATUALIZAÇÃO DO ORÇAMENTO
Diego Expedito Martins de Oliveira - CREA 8154 D/RO
Jayne Carlos Piovesan -CREA 8125 D/RO
Josiane Beatriz Faustino - CREA 47100 D/MG

DADOS CADASTRAIS

OBJETO: Conclusão da Obra Inacabada Anexo ao Centro Político Administrativo
ENDEREÇO: Av. Farquar, s/n.", Palácio Rio Madeira, Bairro Pedrinhas, CEP: 76.801-470
DATA BASE: fev/25

TABELAS REFERÊNCIAS
SINAPI: RO 02/2025 (não desonerado)
SBC: PVH 02/2025
SICRO:RO: 10/2024
ORSE:SE: 12/2024

BDI GERAL: 22,88%
BDI DIFERENCIADO: 15,28%

COMPOSIÇÕES DE CUSTOS UNITÁRIOS - PRINCIPAIS											
	Tipo	Banco	Código	Descrição	Classe/Tipo	Unidade	Quantidade	Preço s/ BDI	Total		
	Composição Auxiliar	SINAPI		88267 ENCANADOR OU BOMBEIRO HIDRÁULICO COM ENCARGOS COMPLEMENTARES	SEDI - SERVICOS DIVERSOS	H	0,2446	29,51	7,21		
	Composição Auxiliar	SINAPI		88248 AUXILIAR DE ENCANADOR OU BOMBEIRO HIDRÁULICO COM ENCARGOS COMPLEMENTARES	SEDI - SERVICOS DIVERSOS	H	0,2446	27,11	6,63		
	Insumo	SINAPI		20078 PASTA LUBRIFICANTE PARA TUBOS E CONEXOES COM JUNTA ELASTICA, EMBALAGEM DE *400* GR (USO EM PVC, ACO, POLIETILENO E OUTROS)	Material	UN	0,1525	28,58	4,35		
	Insumo	SINAPI		11656 TE SANITARIO DE REDUCAO, PVC, DN 100 X 75 MM, SERIE NORMAL PARA ESGOTO PREDIAL	Material	UN	1	20,88	20,88		
						MO sem LS :	4,77	LS :	5,66	MO com LS :	10,43
					Valor do BDI :		N/D		Valor com BDI : N/D		
[415]	Composição	SINAPI		89784 TE, PVC, SERIE NORMAL, ESGOTO PREDIAL, DN 50 X 50 MM, JUNTA ELÁSTICA, FORNECIDO E INSTALADO EM RAMAL DE DESCARGA OU RAMAL DE	INSTALACOES HIDRO	UN		1	26,52		26,52
	Tipo	Banco	Código	Descrição	Classe/Tipo	Unidade	Quantidade	Preço s/ BDI	Total		
	Insumo	SINAPI		296 ANEL BORRACHA PARA TUBO ESGOTO PREDIAL, DN 50 MM (NBR 5688)	Material	UN		3	1,98		5,94
	Composição Auxiliar	SINAPI		88267 ENCANADOR OU BOMBEIRO HIDRÁULICO COM ENCARGOS COMPLEMENTARES	SEDI - SERVICOS DIVERSOS	H		0,1839	29,51		5,42
	Composição Auxiliar	SINAPI		88248 AUXILIAR DE ENCANADOR OU BOMBEIRO HIDRÁULICO COM ENCARGOS COMPLEMENTARES	SEDI - SERVICOS DIVERSOS	H		0,1839	27,11		4,98
	Insumo	SINAPI		20078 PASTA LUBRIFICANTE PARA TUBOS E CONEXOES COM JUNTA ELASTICA, EMBALAGEM DE *400* GR (USO EM PVC, ACO, POLIETILENO E OUTROS)	Material	UN		0,075	28,58		2,14
	Insumo	SINAPI		7097 TE SANITARIO, PVC, DN 50 X 50 MM, SERIE NORMAL, PARA ESGOTO PREDIAL	Material	UN		1	8,04		8,04
					MO sem LS :	3,58	LS :	4,26	MO com LS :	7,84	
					Valor do BDI :		N/D		Valor com BDI : N/D		
[416]	Composição	SINAPI		89786 TE, PVC, SERIE NORMAL, ESGOTO PREDIAL, DN 75 X 75 MM, JUNTA ELÁSTICA, FORNECIDO E INSTALADO EM RAMAL DE DESCARGA OU RAMAL DE	INSTALACOES HIDRO	UN		1	42,17		42,17
	Tipo	Banco	Código	Descrição	Classe/Tipo	Unidade	Quantidade	Preço s/ BDI	Total		
	Insumo	SINAPI		297 ANEL BORRACHA PARA TUBO ESGOTO PREDIAL, DN 75 MM (NBR 5688)	Material	UN		3	2,91		8,73
	Composição Auxiliar	SINAPI		88267 ENCANADOR OU BOMBEIRO HIDRÁULICO COM ENCARGOS COMPLEMENTARES	SEDI - SERVICOS DIVERSOS	H		0,2203	29,51		6,50
	Composição Auxiliar	SINAPI		88248 AUXILIAR DE ENCANADOR OU BOMBEIRO HIDRÁULICO COM ENCARGOS COMPLEMENTARES	SEDI - SERVICOS DIVERSOS	H		0,2203	27,11		5,97
	Insumo	SINAPI		20078 PASTA LUBRIFICANTE PARA TUBOS E CONEXOES COM JUNTA ELASTICA, EMBALAGEM DE *400* GR (USO EM PVC, ACO, POLIETILENO E OUTROS)	Material	UN		0,1125	28,58		3,21
	Insumo	SINAPI		11658 TE SANITARIO, PVC, DN 75 X 75 MM, SERIE NORMAL PARA ESGOTO PREDIAL	Material	UN		1	17,76		17,76
					MO sem LS :	4,29	LS :	5,10	MO com LS :	9,39	
					Valor do BDI :		N/D		Valor com BDI : N/D		
[417]	Composição	SINAPI		89395 TE, PVC, SOLDÁVEL, DN 25MM, INSTALADO EM RAMAL OU SUB-RAMAL DE ÁGUA - FORNECIMENTO E INSTALAÇÃO. AF_06/2022	INSTALACOES HIDRO	UN		1	14,57		14,57
	Tipo	Banco	Código	Descrição	Classe/Tipo	Unidade	Quantidade	Preço s/ BDI	Total		
	Composição Auxiliar	SINAPI		88248 AUXILIAR DE ENCANADOR OU BOMBEIRO HIDRÁULICO COM ENCARGOS COMPLEMENTARES	SEDI - SERVICOS DIVERSOS	H		0,2026	27,11		5,49
	Insumo	SINAPI		38383 LIXA D'AGUA EM FOLHA, GRAO 100	Material	UN		0,0507	2,63		0,13
	Insumo	SINAPI		20083 SOLUCAO PREPARADORA / LIMPADORA PARA PVC, FRASCO COM 1000 CM3	Material	UN		0,012	78,45		0,94
	Insumo	SINAPI		7139 TE SOLDAVEL, PVC, 90 GRAUS, 25 MM, PARA AGUA FRIA PREDIAL (NBR 5648)	Material	UN		1	1,31		1,31
	Insumo	SINAPI		122 ADESIVO PLASTICO PARA PVC, FRASCO COM *850* GR	Material	UN		0,0106	69,25		0,73
	Composição Auxiliar	SINAPI		88267 ENCANADOR OU BOMBEIRO HIDRÁULICO COM ENCARGOS COMPLEMENTARES	SEDI - SERVICOS DIVERSOS	H		0,2026	29,51		5,97
					MO sem LS :	3,95	LS :	4,68	MO com LS :	8,63	
					Valor do BDI :		N/D		Valor com BDI : N/D		
[418]	Composição	SINAPI		100533 TECNICO DE EDIFICACOES COM ENCARGOS COMPLEMENTARES	SERVICOS DIVERSOS	H		1	18,79		18,79
	Tipo	Banco	Código	Descrição	Classe/Tipo	Unidade	Quantidade	Preço s/ BDI	Total		
	Insumo	SINAPI		43493 EPI - FAMILIA TOPOGRAFO - HORISTA (ENCARGOS COMPLEMENTARES - COLETADO CAIXA)	Material	H		1	0,74		0,74
	Insumo	SINAPI		43469 FERRAMENTAS - FAMILIA TOPOGRAFO - HORISTA (ENCARGOS COMPLEMENTARES - COLETADO CAIXA)	Material	H		1	0,05		0,05
	Insumo	SINAPI		40945 TECNICO DE EDIFICACOES (HORISTA)	Mão de Obra	H		1	16,2		16,20
	Insumo	SINAPI		37373 SEGURO - HORISTA (COLETADO CAIXA - ENCARGOS COMPLEMENTARES)	Material	H		1	0,08		0,08
	Insumo	SINAPI		37372 EXAMES - HORISTA (COLETADO CAIXA - ENCARGOS COMPLEMENTARES)	Material	H		1	1,43		1,43
	Composição Auxiliar	SINAPI		100535 CURSO DE CAPACITAÇÃO PARA TECNICO DE EDIFICACOES (ENCARGOS COMPLEMENTARES) - HORISTA	SEDI - SERVICOS DIVERSOS	H		1	0,29		0,29
					MO sem LS :	7,54	LS :	8,95	MO com LS :	16,49	
					Valor do BDI :		N/D		Valor com BDI : N/D		
[419]	Composição	SINAPI		88323 TELHADISTA COM ENCARGOS COMPLEMENTARES	SERVICOS DIVERSOS	H		1	29,52		29,52

COMPOSIÇÕES DE CUSTOS UNITÁRIOS - PRINCIPAIS										
Tipo	Banco	Código	Descrição	Classe/Tipo	Unidade	Quantidade	Preço s/ BDI	BDI	Total	
Insumo	SINAPI		37373 SEGURO - HORISTA (COLETADO CAIXA - ENCARGOS COMPLEMENTARES)	Material	H		1	0,08	0,08	
Insumo	SINAPI		37372 EXAMES - HORISTA (COLETADO CAIXA - ENCARGOS COMPLEMENTARES)	Material	H		1	1,43	1,43	
Insumo	SINAPI		37371 TRANSPORTE - HORISTA (COLETADO CAIXA - ENCARGOS COMPLEMENTARES)	Material	H		1	0,6	0,60	
Composição Auxiliar	SINAPI		95385 CURSO DE CAPACITAÇÃO PARA TELHADISTA (ENCARGOS COMPLEMENTARES) - HORISTA	SEDI - SERVICOS DIVERSOS	H		1	0,25	0,25	
Insumo	SINAPI		37370 ALIMENTACAO - HORISTA (COLETADO CAIXA - ENCARGOS COMPLEMENTARES)	Material	H		1	3,44	3,44	
Insumo	SINAPI		43483 EPI - FAMILIA CARPINTEIRO DE FORMAS - HORISTA (ENCARGOS COMPLEMENTARES - COLETADO CAIXA)	Material	H		1	1,43	1,43	
Insumo	SINAPI		12869 TELHADOR / TELHADISTA (HORISTA)	Mão de Obra	H		1	21,85	21,85	
Insumo	SINAPI		43459 FERRAMENTAS - FAMILIA CARPINTEIRO DE FORMAS - HORISTA (ENCARGOS COMPLEMENTARES - COLETADO CAIXA)	Material	H		1	0,44	0,44	
					MO sem LS :	10,10	LS :	12,00	MO com LS :	22,10
					Valor do BDI : N/D		Valor com BDI : N/D			
[420]	Composição	SINAPI	94210 TELHAMENTO COM TELHA ONDULADA DE FIBROCIMENTO E = 6 MM, COM RECOBRIMENTO LATERAL DE 1 1/4 DE ONDA PARA TELHADO COM	COBERTURA	M2	1	48,66		48,66	
	Tipo	Banco	Descrição	Classe/Tipo	Unidade	Quantidade	Preço s/ BDI	Total		
	Composição Auxiliar	SINAPI	93281 GUINCHO ELÉTRICO DE COLUNA, CAPACIDADE 400 KG, COM MOTO FREIO, MOTOR TRIFÁSICO DE 1,25 CV - CHP DIURNO. AF_03/2016	EQUIPAMENTOS	CHP		0,0053	27,7	0,14	
	Composição Auxiliar	SINAPI	88323 TELHADISTA COM ENCARGOS COMPLEMENTARES	SEDI - SERVICOS DIVERSOS	H		0,128	29,52	3,77	
	Composição Auxiliar	SINAPI	88316 SERVENTE COM ENCARGOS COMPLEMENTARES	SEDI - SERVICOS DIVERSOS	H		0,166	25,95	4,30	
	Insumo	SINAPI	7194 TELHA DE FIBROCIMENTO ONDULADA E = 6 MM, DE 2,44 X 1,10 M (SEM AMIANTO)	Material	M2		1,357	26,24	35,60	
	Insumo	SINAPI	4302 PARAFUSO ZINCADO ROSCA SOBERBA, CABECA SEXTAVADA, 5/16" X 250 MM, PARA FIXACAO DE TELHA EM MADEIRA	Material	UN		1,26	3,48	4,38	
	Composição Auxiliar	SINAPI	93282 GUINCHO ELÉTRICO DE COLUNA, CAPACIDADE 400 KG, COM MOTO FREIO, MOTOR TRIFÁSICO DE 1,25 CV - CHI DIURNO. AF_03/2016	EQUIPAMENTOS	CHI		0,0073	26,13	0,19	
	Insumo	SINAPI	1607 CONJUNTO ARRUELAS DE VEDACAO 5/16" PARA TELHA FIBROCIMENTO (UMA ARRUELA METALICA E UMA ARRUELA PVC - CONICAS)	Material	CJ		1,26	0,23	0,28	
					MO sem LS :	2,79	LS :	3,32	MO com LS :	6,11
					Valor do BDI : N/D		Valor com BDI : N/D			
[421]	Composição	SINAPI	104356 TERMINAL DE VENTILAÇÃO, PVC, SÉRIE NORMAL, ESGOTO PREDIAL, DN 100 MM, JUNTA SOLDÁVEL, FORNECIDO E INSTALADO EM PRUMADA DE	INSTALACOES HIDRO	UN	1	32,37		32,37	
	Tipo	Banco	Descrição	Classe/Tipo	Unidade	Quantidade	Preço s/ BDI	Total		
	Insumo	SINAPI	38383 LIXA D'AGUA EM FOLHA, GRAO 100	Material	UN		0,0054	2,63	0,01	
	Insumo	SINAPI	20083 SOLUCAO PREPARADORA / LIMPADORA PARA PVC, FRASCO COM 1000 CM3	Material	UN		0,04	78,45	3,13	
	Insumo	SINAPI	122 ADESIVO PLASTICO PARA PVC, FRASCO COM *850* GR	Material	UN		0,0245	69,25	1,69	
	Composição Auxiliar	SINAPI	88267 ENCANADOR OU BOMBEIRO HIDRÁULICO COM ENCARGOS COMPLEMENTARES	SEDI - SERVICOS DIVERSOS	H		0,0724	29,51	2,13	
	Composição Auxiliar	SINAPI	88248 AUXILIAR DE ENCANADOR OU BOMBEIRO HIDRÁULICO COM ENCARGOS COMPLEMENTARES	SEDI - SERVICOS DIVERSOS	H		0,0724	27,11	1,96	
	Insumo	SINAPI	39321 TERMINAL DE VENTILACAO, 100 MM, SERIE NORMAL, ESGOTO PREDIAL	Material	UN		1	23,45	23,45	
					MO sem LS :	1,41	LS :	1,67	MO com LS :	3,08
					Valor do BDI : N/D		Valor com BDI : N/D			
[422]	Composição	SINAPI	104348 TERMINAL DE VENTILAÇÃO, PVC, SÉRIE NORMAL, ESGOTO PREDIAL, DN 50 MM, JUNTA SOLDÁVEL, FORNECIDO E INSTALADO EM PRUMADA DE ESGOTO	INSTALACOES HIDRO	UN	1	11,77		11,77	
	Tipo	Banco	Descrição	Classe/Tipo	Unidade	Quantidade	Preço s/ BDI	Total		
	Insumo	SINAPI	38383 LIXA D'AGUA EM FOLHA, GRAO 100	Material	UN		0,008	2,63	0,02	
	Insumo	SINAPI	20083 SOLUCAO PREPARADORA / LIMPADORA PARA PVC, FRASCO COM 1000 CM3	Material	UN		0,011	78,45	0,86	
	Insumo	SINAPI	122 ADESIVO PLASTICO PARA PVC, FRASCO COM *850* GR	Material	UN		0,0073	69,25	0,50	
	Composição Auxiliar	SINAPI	88267 ENCANADOR OU BOMBEIRO HIDRÁULICO COM ENCARGOS COMPLEMENTARES	SEDI - SERVICOS DIVERSOS	H		0,0114	29,51	0,33	
	Composição Auxiliar	SINAPI	88248 AUXILIAR DE ENCANADOR OU BOMBEIRO HIDRÁULICO COM ENCARGOS COMPLEMENTARES	SEDI - SERVICOS DIVERSOS	H		0,0114	27,11	0,30	
	Insumo	SINAPI	39319 TERMINAL DE VENTILACAO, 50 MM, SERIE NORMAL, ESGOTO PREDIAL	Material	UN		1	9,76	9,76	
					MO sem LS :	0,21	LS :	0,26	MO com LS :	0,47
					Valor do BDI : N/D		Valor com BDI : N/D			
[423]	Composição	SINAPI	91992 TOMADA ALTA DE EMBUTIR (1 MÓDULO), 2P+T 10 A, INCLUINDO SUPORTE E PLACA - FORNECIMENTO E INSTALAÇÃO. AF_03/2023	INSTALACAO	UN	1	50,74		50,74	
	Tipo	Banco	Descrição	Classe/Tipo	Unidade	Quantidade	Preço s/ BDI	Total		
	Composição Auxiliar	SINAPI	91990 TOMADA ALTA DE EMBUTIR (1 MÓDULO), 2P+T 10 A, SEM SUPORTE E SEM PLACA - FORNECIMENTO E INSTALAÇÃO. AF_03/2023	ILUMINACAO EXTERNA	UN		1	38,58	38,58	
	Composição Auxiliar	SINAPI	91946 SUPORTE PARAFUSADO COM PLACA DE ENCAIXE 4" X 2" MÉDIO (1,30 M DO PISO) PARA PONTO ELÉTRICO - FORNECIMENTO E INSTALAÇÃO. AF_03/2023	ILUMINACAO EXTERNA	UN		1	12,16	12,16	
					MO sem LS :	13,03	LS :	15,47	MO com LS :	28,50
							227/240			



GOVERNO DO ESTADO DE RONDÔNIA

SECRETARIA DE ESTADO DE OBRAS E SERVIÇOS PÚBLICOS – SEOSP/RO

TELEFONE: (69) 3212-8107

AVENIDA FAQUAR – ESPLANADA DAS SENCRETARAS, BAIRRO: PEDRINHAS

PORTO VELHO - RO - CEP: 76.801-470

CNPJ: 37.621.806.0001 - 07

RESP.TÉCNICO - ATUALIZAÇÃO DO ORÇAMENTO

Diego Expedito Martins de Oliveira - CREA 8154 D/RO

Jayne Carlos Piovesan -CREA 8125 D/RO

Josiane Beatriz Faustino - CREA 47100 D/MG

DADOS CADASTRAIS

OBJETO: Conclusão da Obra Inacabada Anexo ao Centro Político Administrativo

ENDEREÇO: Av. Farquar, s/n., Palácio Rio Madeira, Bairro Pedrinhas, CEP: 76.801-470

DATA BASE: fev/25

TABELAS REFERÊNCIAS

SINAPI: RO 02/2025 (não desonerado)

SBC: PVH 02/2025

SICRO:RO: 10/2024

ORSE:SE: 12/2024

BDI GERAL: 22,88%

BDI DIFERENCIADO: 15,28%

COMPOSIÇÕES DE CUSTOS UNITÁRIOS - PRINCIPAIS												
Tipo				Banco	Código	Descrição	Classe/Tipo	Unidade	Quantidade	Preço s/ BDI	Total	
								Valor do BDI : N/D		Valor com BDI : N/D		
[424]	Composição	SINAPI	91990	TOMADA ALTA DE EMBUTIR (1 MÓDULO), 2P+T 10 A, SEM SUPORTE E SEM PLACA - FORNECIMENTO E INSTALAÇÃO. AF_03/2023				INSTALACAO	UN	1	38,58	38,58
	Tipo	Banco	Código	Descrição				Classe/Tipo	Unidade	Quantidade	Preço s/ BDI	Total
	Composição Auxiliar	SINAPI	88264	ELETRICISTA COM ENCARGOS COMPLEMENTARES				SEDI - SERVICOS DIVERSOS	H	0,511	31,77	16,23
	Composição Auxiliar	SINAPI	88247	AUXILIAR DE ELETRICISTA COM ENCARGOS COMPLEMENTARES				SEDI - SERVICOS DIVERSOS	H	0,511	28,17	14,39
	Insumo	SINAPI	38101	TOMADA 2P+T 10A, 250V (APENAS MODULO)				Material	UN	1	7,96	7,96
						MO sem LS :	10,42	LS :	12,36	MO com LS :		22,78
						Valor do BDI :	N/D		Valor com BDI : N/D			
[425]	Composição	SINAPI	92000	TOMADA BAIXA DE EMBUTIR (1 MÓDULO), 2P+T 10 A, INCLUINDO SUPORTE E PLACA - FORNECIMENTO E INSTALAÇÃO. AF_03/2023				INSTALACAO	UN	1	34,61	34,61
	Tipo	Banco	Código	Descrição				Classe/Tipo	Unidade	Quantidade	Preço s/ BDI	Total
	Composição Auxiliar	SINAPI	91946	SUPORTE PARAFUSADO COM PLACA DE ENCAIXE 4" X 2" MÉDIO (1,30 M DO PISO) PARA PONTO ELÉTRICO - FORNECIMENTO E INSTALAÇÃO. AF_03/2023				ILUMINACAO EXTERNA	UN	1	12,16	12,16
	Composição Auxiliar	SINAPI	91998	TOMADA BAIXA DE EMBUTIR (1 MÓDULO), 2P+T 10 A, SEM SUPORTE E SEM PLACA - FORNECIMENTO E INSTALAÇÃO. AF_03/2023				ILUMINACAO EXTERNA	UN	1	22,45	22,45
						MO sem LS :	7,54	LS :	8,95	MO com LS :		16,49
						Valor do BDI :	N/D		Valor com BDI : N/D			
	[426]	Composição	SINAPI	91998	TOMADA BAIXA DE EMBUTIR (1 MÓDULO), 2P+T 10 A, SEM SUPORTE E SEM PLACA - FORNECIMENTO E INSTALAÇÃO. AF_03/2023				INSTALACAO	UN	1	22,45
Tipo		Banco	Código	Descrição				Classe/Tipo	Unidade	Quantidade	Preço s/ BDI	Total
Composição Auxiliar		SINAPI	88247	AUXILIAR DE ELETRICISTA COM ENCARGOS COMPLEMENTARES				SEDI - SERVICOS DIVERSOS	H	0,242	28,17	6,81
Insumo		SINAPI	38101	TOMADA 2P+T 10A, 250V (APENAS MODULO)				Material	UN	1	7,96	7,96
Composição Auxiliar		SINAPI	88264	ELETRICISTA COM ENCARGOS COMPLEMENTARES				SEDI - SERVICOS DIVERSOS	H	0,242	31,77	7,68
					MO sem LS :	4,93	LS :	5,86	MO com LS :		10,79	
					Valor do BDI :	N/D		Valor com BDI : N/D				
[427]	Composição	SINAPI	92001	TOMADA BAIXA DE EMBUTIR (1 MÓDULO), 2P+T 20 A, INCLUINDO SUPORTE E PLACA - FORNECIMENTO E INSTALAÇÃO. AF_03/2023				INSTALACAO	UN	1	36,84	36,84
	Tipo	Banco	Código	Descrição				Classe/Tipo	Unidade	Quantidade	Preço s/ BDI	Total
	Composição Auxiliar	SINAPI	91999	TOMADA BAIXA DE EMBUTIR (1 MÓDULO), 2P+T 20 A, SEM SUPORTE E SEM PLACA - FORNECIMENTO E INSTALAÇÃO. AF_03/2023				ILUMINACAO EXTERNA	UN	1	24,68	24,68
	Composição Auxiliar	SINAPI	91946	SUPORTE PARAFUSADO COM PLACA DE ENCAIXE 4" X 2" MÉDIO (1,30 M DO PISO) PARA PONTO ELÉTRICO - FORNECIMENTO E INSTALAÇÃO. AF_03/2023				ILUMINACAO EXTERNA	UN	1	12,16	12,16
						MO sem LS :	7,54	LS :	8,95	MO com LS :		16,49
						Valor do BDI :	N/D		Valor com BDI : N/D			
	[428]	Composição	SINAPI	91999	TOMADA BAIXA DE EMBUTIR (1 MÓDULO), 2P+T 20 A, SEM SUPORTE E SEM PLACA - FORNECIMENTO E INSTALAÇÃO. AF_03/2023				INSTALACAO	UN	1	24,68
Tipo		Banco	Código	Descrição				Classe/Tipo	Unidade	Quantidade	Preço s/ BDI	Total
Composição Auxiliar		SINAPI	88247	AUXILIAR DE ELETRICISTA COM ENCARGOS COMPLEMENTARES				SEDI - SERVICOS DIVERSOS	H	0,242	28,17	6,81
Insumo		SINAPI	38102	TOMADA 2P+T 20A, 250V (APENAS MODULO)				Material	UN	1	10,19	10,19
Composição Auxiliar		SINAPI	88264	ELETRICISTA COM ENCARGOS COMPLEMENTARES				SEDI - SERVICOS DIVERSOS	H	0,242	31,77	7,68
					MO sem LS :	4,93	LS :	5,86	MO com LS :		10,79	
					Valor do BDI :	N/D		Valor com BDI : N/D				
[429]	Composição	SINAPI	92006	TOMADA BAIXA DE EMBUTIR (2 MÓDULOS), 2P+T 10 A, SEM SUPORTE E SEM PLACA - FORNECIMENTO E INSTALAÇÃO. AF_03/2023				INSTALACAO	UN	1	41,14	41,14
	Tipo	Banco	Código	Descrição				Classe/Tipo	Unidade	Quantidade	Preço s/ BDI	Total
	Composição Auxiliar	SINAPI	88264	ELETRICISTA COM ENCARGOS COMPLEMENTARES				SEDI - SERVICOS DIVERSOS	H	0,421	31,77	13,37
	Composição Auxiliar	SINAPI	88247	AUXILIAR DE ELETRICISTA COM ENCARGOS COMPLEMENTARES				SEDI - SERVICOS DIVERSOS	H	0,421	28,17	11,85
	Insumo	SINAPI	38101	TOMADA 2P+T 10A, 250V (APENAS MODULO)				Material	UN	2	7,96	15,92
						MO sem LS :	8,58	LS :	10,19	MO com LS :		18,77
						Valor do BDI :	N/D		Valor com BDI : N/D			

RESP.TÉCNICO - ATUALIZAÇÃO DO ORÇAMENTO
Diego Expedito Martins de Oliveira - CREA 8154 D/RO
Jayne Carlos Piovesan -CREA 8125 D/RO
Josiane Beatriz Faustino - CREA 47100 D/MG

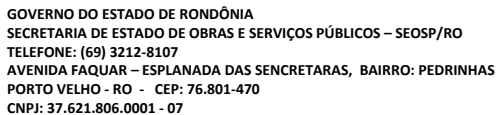
DADOS CADASTRAIS

OBJETO: Conclusão da Obra Inacabada Anexo ao Centro Político Administrativo
ENDEREÇO: Av. Farquar, s/n.", Palácio Rio Madeira, Bairro Pedrinhas, CEP: 76.801-470
DATA BASE: fev/25

TABELAS REFERÊNCIAS
SINAPI: RO 02/2025 (não desonerado)
SBC: PVH 02/2025
SICRO:RO: 10/2024
ORSE:SE: 12/2024

BDI GERAL: 22,88%
BDI DIFERENCIADO: 15,28%

COMPOSIÇÕES DE CUSTOS UNITÁRIOS - PRINCIPAIS										
Tipo	Banco	Código	Descrição	Classe/Tipo	Unidade	Quantidade	Preço s/ BDI	Total		
[430]	Composição	SINAPI	91996	TOMADA MÉDIA DE EMBUTIR (1 MÓDULO), 2P+T 10 A, INCLUINDO SUPORTE E PLACA - FORNECIMENTO E INSTALAÇÃO. AF_03/2023	INSTALACAO	UN	1	39,11	39,11	
	Tipo	Banco	Código	Descrição	Classe/Tipo	Unidade	Quantidade	Preço s/ BDI	Total	
	Composição Auxiliar	SINAPI	91946	SUPORTE PARAFUSADO COM PLACA DE ENCAIXE 4" X 2" MÉDIO (1,30 M DO PISO) PARA PONTO ELÉTRICO - FORNECIMENTO E INSTALAÇÃO. AF_03/2023	ILUMINACAO EXTERNA	UN	1	12,16	12,16	
	Composição Auxiliar	SINAPI	91994	TOMADA MÉDIA DE EMBUTIR (1 MÓDULO), 2P+T 10 A, SEM SUPORTE E SEM PLACA - FORNECIMENTO E INSTALAÇÃO. AF_03/2023	ILUMINACAO EXTERNA	UN	1	26,95	26,95	
					MO sem LS :	9,07	LS :	10,77	MO com LS :	19,84
					Valor do BDI :	N/D			Valor com BDI :	N/D
[431]	Composição	SINAPI	91994	TOMADA MÉDIA DE EMBUTIR (1 MÓDULO), 2P+T 10 A, SEM SUPORTE E SEM PLACA - FORNECIMENTO E INSTALAÇÃO. AF_03/2023	INSTALACAO	UN	1	26,95	26,95	
	Tipo	Banco	Código	Descrição	Classe/Tipo	Unidade	Quantidade	Preço s/ BDI	Total	
	Composição Auxiliar	SINAPI	88247	AUXILIAR DE ELETRICISTA COM ENCARGOS COMPLEMENTARES	SEDI - SERVICOS DIVERSOS	H	0,317	28,17	8,92	
	Insumo	SINAPI	38101	TOMADA 2P+T 10A, 250V (APENAS MODULO)	Material	UN	1	7,96	7,96	
	Composição Auxiliar	SINAPI	88264	ELETRICISTA COM ENCARGOS COMPLEMENTARES	SEDI - SERVICOS DIVERSOS	H	0,317	31,77	10,07	
					MO sem LS :	6,46	LS :	7,68	MO com LS :	14,14
					Valor do BDI :	N/D			Valor com BDI :	N/D
[432]	Composição	SINAPI	91997	TOMADA MÉDIA DE EMBUTIR (1 MÓDULO), 2P+T 20 A, INCLUINDO SUPORTE E PLACA - FORNECIMENTO E INSTALAÇÃO. AF_03/2023	INSTALACAO	UN	1	41,34	41,34	
	Tipo	Banco	Código	Descrição	Classe/Tipo	Unidade	Quantidade	Preço s/ BDI	Total	
	Composição Auxiliar	SINAPI	91995	TOMADA MÉDIA DE EMBUTIR (1 MÓDULO), 2P+T 20 A, SEM SUPORTE E SEM PLACA - FORNECIMENTO E INSTALAÇÃO. AF_03/2023	ILUMINACAO EXTERNA	UN	1	29,18	29,18	
	Composição Auxiliar	SINAPI	91946	SUPORTE PARAFUSADO COM PLACA DE ENCAIXE 4" X 2" MÉDIO (1,30 M DO PISO) PARA PONTO ELÉTRICO - FORNECIMENTO E INSTALAÇÃO. AF_03/2023	ILUMINACAO EXTERNA	UN	1	12,16	12,16	
					MO sem LS :	9,07	LS :	10,77	MO com LS :	19,84
					Valor do BDI :	N/D			Valor com BDI :	N/D
[433]	Composição	SINAPI	91995	TOMADA MÉDIA DE EMBUTIR (1 MÓDULO), 2P+T 20 A, SEM SUPORTE E SEM PLACA - FORNECIMENTO E INSTALAÇÃO. AF_03/2023	INSTALACAO	UN	1	29,18	29,18	
	Tipo	Banco	Código	Descrição	Classe/Tipo	Unidade	Quantidade	Preço s/ BDI	Total	
	Composição Auxiliar	SINAPI	88264	ELETRICISTA COM ENCARGOS COMPLEMENTARES	SEDI - SERVICOS DIVERSOS	H	0,317	31,77	10,07	
	Composição Auxiliar	SINAPI	88247	AUXILIAR DE ELETRICISTA COM ENCARGOS COMPLEMENTARES	SEDI - SERVICOS DIVERSOS	H	0,317	28,17	8,92	
	Insumo	SINAPI	38102	TOMADA 2P+T 20A, 250V (APENAS MODULO)	Material	UN	1	10,19	10,19	
					MO sem LS :	6,46	LS :	7,68	MO com LS :	14,14
					Valor do BDI :	N/D			Valor com BDI :	N/D
[434]	Composição	SINAPI	86913	TORNEIRA CROMADA 1/2" OU 3/4" PARA TANQUE, PADRÃO POPULAR - FORNECIMENTO E INSTALAÇÃO. AF_01/2020	INSTALACOES HIDRO	UN	1	64,43	64,43	
	Tipo	Banco	Código	Descrição	Classe/Tipo	Unidade	Quantidade	Preço s/ BDI	Total	
	Composição Auxiliar	SINAPI	88267	ENCANADOR OU BOMBEIRO HIDRÁULICO COM ENCARGOS COMPLEMENTARES	SEDI - SERVICOS DIVERSOS	H	0,1525	29,51	4,50	
	Insumo	SINAPI	7604	TORNEIRA METALICA CROMADA PARA TANQUE / JARDIM, SEM BICO, CANO LONGO, DE PAREDE, PADRAO POPULAR / USO GERAL, 1/2" OU 3/4" (REF 1126)	Material	UN	1	58,63	58,63	
	Insumo	SINAPI	3146	FITA VEDA ROSCA EM ROLOS DE 18 MM X 10 M (L X C)	Material	UN	0,021	3,2	0,06	
	Composição Auxiliar	SINAPI	88316	SERVENTE COM ENCARGOS COMPLEMENTARES	SEDI - SERVICOS DIVERSOS	H	0,0481	25,95	1,24	
					MO sem LS :	1,97	LS :	2,34	MO com LS :	4,31
					Valor do BDI :	N/D			Valor com BDI :	N/D
[435]	Composição	SINAPI	86906	TORNEIRA CROMADA DE MESA, 1/2" OU 3/4", PARA LAVATÓRIO, PADRÃO POPULAR - FORNECIMENTO E INSTALAÇÃO. AF_01/2020	INSTALACOES HIDRO	UN	1	87,96	87,96	
	Tipo	Banco	Código	Descrição	Classe/Tipo	Unidade	Quantidade	Preço s/ BDI	Total	
	Composição Auxiliar	SINAPI	88316	SERVENTE COM ENCARGOS COMPLEMENTARES	SEDI - SERVICOS DIVERSOS	H	0,0303	25,95	0,78	
	Composição Auxiliar	SINAPI	88267	ENCANADOR OU BOMBEIRO HIDRÁULICO COM ENCARGOS COMPLEMENTARES	SEDI - SERVICOS DIVERSOS	H	0,096	29,51	2,83	
	Insumo	SINAPI	13415	TORNEIRA DE MESA/BANCADA, PARA LAVATORIO, FIXA, METALICA CROMADA, PADRAO POPULAR, 1/2" OU 3/4" (REF 1193)	Material	UN	1	84,29	84,29	
	Insumo	SINAPI	3146	FITA VEDA ROSCA EM ROLOS DE 18 MM X 10 M (L X C)	Material	UN	0,021	3,2	0,06	
					MO sem LS :	1,24	LS :	1,47	MO com LS :	2,71
					Valor do BDI :	N/D			Valor com BDI :	N/D



SEOSP
Secretaria de Estado de
Obras e Serviços Públicos

SINAPI: RO 02/2025 (não desonerado)
SBC: PVH 02/2025
SICRO:RO: 10/2024
ORSE:SE: 12/2024

OBJETO: Conclusão da Obra Inacabada Anexo ao Centro Político Administrativo
ENDEREÇO: Av. Farquar, s/n.º, Palácio Rio Madeira, Bairro Pedrinhas, CEP: 76.801-470
DATA BASE: fev/25

BDI GERAL: 22,88%
BDI DIFERENCIADO: 15,28%

COMPOSIÇÕES DE CUSTOS UNITÁRIOS - PRINCIPAIS										
	Tipo	Banco	Código	Descrição	Classe/Tipo	Unidade	Quantidade	Preço s/ BDI	Total	
[436]	Composição	SINAPI	86911	TORNEIRA CROMADA LONGA, DE PAREDE, 1/2" OU 3/4", PARA PIA DE COZINHA, PADRÃO POPULAR - FORNECIMENTO E INSTALAÇÃO. AF_01/2020	INSTALACOES HIDRO	UN		1	102,94	102,94
	Tipo	Banco	Código	Descrição	Classe/Tipo	Unidade	Quantidade	Preço s/ BDI	Total	
	Composição Auxiliar	SINAPI	88316	SERVENTE COM ENCARGOS COMPLEMENTARES	SEDI - SERVICOS DIVERSOS	H		0,0367	25,95	0,95
	Composição Auxiliar	SINAPI	88267	ENCANADOR OU BOMBEIRO HIDRÁULICO COM ENCARGOS COMPLEMENTARES	SEDI - SERVICOS DIVERSOS	H		0,1164	29,51	3,43
	Insumo	SINAPI	13416	TORNEIRA METALICA CROMADA, RETA, DE PAREDE, PARA COZINHA, SEM BICO, SEM AREJADOR, PADRAO POPULAR, 1/2" OU 3/4" (REF 1158)	Material	UN		1	98,5	98,50
	Insumo	SINAPI	3146	FITA VEDA ROSCA EM ROLOS DE 18 MM X 10 M (L X C)	Material	UN		0,021	3,2	0,06
					MO sem LS :	1,50	LS :	1,79	MO com LS :	3,29
					Valor do BDI :	N/D			Valor com BDI :	N/D
[437]	Composição	SINAPI	92543	TRAMA DE MADEIRA COMPOSTA POR TERÇAS PARA TELHADOS DE ATÉ 2 ÁGUAS PARA TELHA ONDULADA DE FIBROCIMENTO, METÁLICA, PLÁSTICA OU	COBERTURA	M2		1	22,22	22,22
	Tipo	Banco	Código	Descrição	Classe/Tipo	Unidade	Quantidade	Preço s/ BDI	Total	
	Insumo	SINAPI	4425	VIGA NA APARELHADA *6 X 12* CM, EM MACARANDUBA/MASSARANDUBA, ANGELIM OU EQUIVALENTE DA REGIAO - BRUTA	Material	M		0,634	25,38	16,09
	Composição Auxiliar	SINAPI	93282	GUINCHO ELÉTRICO DE COLUNA, CAPACIDADE 400 KG, COM MOTO FREIO, MOTOR TRIFÁSICO DE 1,25 CV - CHI DIURNO. AF_03/2016	EQUIPAMENTOS	CHI		0,0064	26,13	0,16
	Composição Auxiliar	SINAPI	93281	GUINCHO ELÉTRICO DE COLUNA, CAPACIDADE 400 KG, COM MOTO FREIO, MOTOR TRIFÁSICO DE 1,25 CV - CHP DIURNO. AF_03/2016	EQUIPAMENTOS	CHP		0,0046	27,7	0,12
	Composição Auxiliar	SINAPI	88262	CARPINTEIRO DE FORMAS COM ENCARGOS COMPLEMENTARES	SEDI - SERVICOS DIVERSOS	H		0,118	29,8	3,51
	Composição Auxiliar	SINAPI	88239	AJUDANTE DE CARPINTEIRO COM ENCARGOS COMPLEMENTARES	SEDI - SERVICOS DIVERSOS	H		0,065	27,48	1,78
	Insumo	SINAPI	40568	PREGO DE ACO POLIDO COM CABECA 22 X 48 (4 1/4 X 5)	Material	KG		0,03	18,67	0,56
					MO sem LS :	1,90	LS :	2,25	MO com LS :	4,15
					Valor do BDI :	N/D			Valor com BDI :	N/D
[438]	Composição	SINAPI	100251	TRANSPORTE HORIZONTAL MANUAL, DE TUBO DE AÇO CARBONO LEVE OU MÉDIO, PRETO OU GALVANIZADO, COM DIÂMETRO MAIOR QUE 32 MM E	SERVICOS DIVERSOS	MXKM		1	15,87	15,87
	Tipo	Banco	Código	Descrição	Classe/Tipo	Unidade	Quantidade	Preço s/ BDI	Total	
	Composição Auxiliar	SINAPI	88316	SERVENTE COM ENCARGOS COMPLEMENTARES	SEDI - SERVICOS DIVERSOS	H		0,6118	25,95	15,87
					MO sem LS :	5,14	LS :	6,11	MO com LS :	11,25
					Valor do BDI :	N/D			Valor com BDI :	N/D
[439]	Composição	SINAPI	5853	TRATOR DE ESTEIRAS, POTÊNCIA 150 HP, PESO OPERACIONAL 16,7 T, COM RODA MOTRIZ ELEVADA E LÂMINA 3,18 M3 - CHI DIURNO. AF_06/2014	CUSTOS HORÁRIOS DE	CHI		1	98,41	98,41
	Tipo	Banco	Código	Descrição	Classe/Tipo	Unidade	Quantidade	Preço s/ BDI	Total	
	Composição Auxiliar	SINAPI	89009	TRATOR DE ESTEIRAS, POTÊNCIA 150 HP, PESO OPERACIONAL 16,7 T, COM RODA MOTRIZ ELEVADA E LÂMINA 3,18 M3 - DEPRECIAÇÃO. AF_06/2014	EQUIPAMENTOS	H		1	43,54	43,54
	Composição Auxiliar	SINAPI	88324	TRATORISTA COM ENCARGOS COMPLEMENTARES	SEDI - SERVICOS DIVERSOS	H		1	35,69	35,69
	Composição Auxiliar	SINAPI	89010	TRATOR DE ESTEIRAS, POTÊNCIA 150 HP, PESO OPERACIONAL 16,7 T, COM RODA MOTRIZ ELEVADA E LÂMINA 3,18 M3 - JUROS. AF_06/2014	EQUIPAMENTOS	H		1	19,18	19,18
					MO sem LS :	13,37	LS :	15,87	MO com LS :	29,24
					Valor do BDI :	N/D			Valor com BDI :	N/D
[440]	Composição	SINAPI	5851	TRATOR DE ESTEIRAS, POTÊNCIA 150 HP, PESO OPERACIONAL 16,7 T, COM RODA MOTRIZ ELEVADA E LÂMINA 3,18 M3 - CHP DIURNO. AF_06/2014	CUSTOS HORÁRIOS DE	CHP		1	284,99	284,99
	Tipo	Banco	Código	Descrição	Classe/Tipo	Unidade	Quantidade	Preço s/ BDI	Total	
	Composição Auxiliar	SINAPI	53810	TRATOR DE ESTEIRAS, POTÊNCIA 150 HP, PESO OPERACIONAL 16,7 T, COM RODA MOTRIZ ELEVADA E LÂMINA 3,18 M3 - MANUTENÇÃO. AF_06/2014	EQUIPAMENTOS	H		1	77,84	77,84
	Composição Auxiliar	SINAPI	5721	TRATOR DE ESTEIRAS, POTÊNCIA 150 HP, PESO OPERACIONAL 16,7 T, COM RODA MOTRIZ ELEVADA E LÂMINA 3,18 M3 - MATERIAIS NA OPERAÇÃO. AF_06/2014	EQUIPAMENTOS	H		1	108,74	108,74
	Composição Auxiliar	SINAPI	89010	TRATOR DE ESTEIRAS, POTÊNCIA 150 HP, PESO OPERACIONAL 16,7 T, COM RODA MOTRIZ ELEVADA E LÂMINA 3,18 M3 - JUROS. AF_06/2014	EQUIPAMENTOS	H		1	19,18	19,18
	Composição Auxiliar	SINAPI	89009	TRATOR DE ESTEIRAS, POTÊNCIA 150 HP, PESO OPERACIONAL 16,7 T, COM RODA MOTRIZ ELEVADA E LÂMINA 3,18 M3 - DEPRECIAÇÃO. AF_06/2014	EQUIPAMENTOS	H		1	43,54	43,54
	Composição Auxiliar	SINAPI	88324	TRATORISTA COM ENCARGOS COMPLEMENTARES	SEDI - SERVICOS DIVERSOS	H		1	35,69	35,69
					MO sem LS :	13,37	LS :	15,87	MO com LS :	29,24
					Valor do BDI :	N/D			Valor com BDI :	N/D
[441]	Composição	SINAPI	89009	TRATOR DE ESTEIRAS, POTÊNCIA 150 HP, PESO OPERACIONAL 16,7 T, COM RODA MOTRIZ ELEVADA E LÂMINA 3,18 M3 - DEPRECIAÇÃO. AF_06/2014	CUSTOS HORÁRIOS DE	H		1	43,54	43,54
	Tipo	Banco	Código	Descrição	Classe/Tipo	Unidade	Quantidade	Preço s/ BDI	Total	
	Insumo	SINAPI	7624	TRATOR DE ESTEIRAS, POTENCIA DE 150 HP, PESO OPERACIONAL DE 16,7 T, COM RODA MOTRIZ ELEVADA E LAMINA COM CONTATO DE 3,18M3	Equipamento	UN		0,0000311	1400000	43,54
					MO sem LS :	0,00	LS :	0,00	MO com LS :	0,00
									230/2	

Governo do Estado de

RONDÔNIA

SECRETARIA DE ESTADO DE OBRAS E SERVIÇOS PÚBLICOS – SEOSP/RO

TELEFONE: (69) 3212-8107

AVENIDA FAQUAR – ESPLANADA DAS SENCRETARAS, BAIRRO: PEDRINHAS

PORTO VELHO - RO - CEP: 76.801-470

CNPJ: 37.621.806.0001 - 07

RESP.TÉCNICO - ATUALIZAÇÃO DO ORÇAMENTO

Diego Expedito Martins de Oliveira - CREA 8154 D/RO

Jayne Carlos Piovesan -CREA 8125 D/RO

Josiane Beatriz Faustino - CREA 47100 D/MG

TABELAS REFERÊNCIAS

SINAPI: RO 02/2025 (não desonerado)

SBC: PVH 02/2025

SICRO:RO: 10/2024

ORSE:SE: 12/2024

BDI GERAL: 22,88%

BDI DIFERENCIADO: 15,28%

DADOS CADASTRAIS

OBJETO:

Conclusão da Obra Inacabada Anexo ao Centro Político Administrativo

ENDEREÇO:

Av. Farquar, s/n., Palácio Rio Madeira, Bairro Pedrinhas, CEP: 76.801-470

DATA BASE:

fev/25

COMPOSIÇÕES DE CUSTOS UNITÁRIOS - PRINCIPAIS

Tipo	Banco	Código	Descrição	Classe/Tipo	Unidade	Quantidade	Preço s/ BDI	Total
						Valor do BDI : N/D	Valor com BDI : N/D	
[442]	Composição	SINAPI	89010	TRATOR DE ESTEIRAS, POTÊNCIA 150 HP, PESO OPERACIONAL 16,7 T, COM RODA MOTRIZ ELEVADA E LÂMINA 3,18 M3 - JUROS. AF_06/2014	CUSTOS HORÁRIOS DE	H	1	19,18
	Tipo	Banco	Código	Descrição	Classe/Tipo	Unidade	Quantidade	Preço s/ BDI
	Insumo	SINAPI		7624 TRATOR DE ESTEIRAS, POTENCIA DE 150 HP, PESO OPERACIONAL DE 16,7 T, COM RODA MOTRIZ ELEVADA E LAMINA COM CONTATO DE 3,18M3	Equipamento	UN	0,0000137	1400000
						MO sem LS : 0,00	LS :	0,00
						Valor do BDI : N/D	MO com LS : Valor com BDI : N/D	
[443]	Composição	SINAPI	53810	TRATOR DE ESTEIRAS, POTÊNCIA 150 HP, PESO OPERACIONAL 16,7 T, COM RODA MOTRIZ ELEVADA E LÂMINA 3,18 M3 - MANUTENÇÃO. AF_06/2014	CUSTOS HORÁRIOS DE	H	1	77,84
	Tipo	Banco	Código	Descrição	Classe/Tipo	Unidade	Quantidade	Preço s/ BDI
	Insumo	SINAPI		7624 TRATOR DE ESTEIRAS, POTENCIA DE 150 HP, PESO OPERACIONAL DE 16,7 T, COM RODA MOTRIZ ELEVADA E LAMINA COM CONTATO DE 3,18M3	Equipamento	UN	0,0000556	1400000
						MO sem LS : 0,00	LS :	0,00
						Valor do BDI : N/D	MO com LS : Valor com BDI : N/D	
[444]	Composição	SINAPI	5721	TRATOR DE ESTEIRAS, POTÊNCIA 150 HP, PESO OPERACIONAL 16,7 T, COM RODA MOTRIZ ELEVADA E LÂMINA 3,18 M3 - MATERIAIS NA OPERAÇÃO.	CUSTOS HORÁRIOS DE	H	1	108,74
	Tipo	Banco	Código	Descrição	Classe/Tipo	Unidade	Quantidade	Preço s/ BDI
	Insumo	SINAPI		4221 OLEO DIESEL COMBUSTIVEL COMUM METROPOLITANO S-10 OU S-500	Material	L	15,67	6,94
						MO sem LS : 0,00	LS :	0,00
						Valor do BDI : N/D	MO com LS : Valor com BDI : N/D	
[445]	Composição	SINAPI	96014	TRATOR DE PNEUS COM POTÊNCIA DE 122 CV, TRAÇÃO 4X4, COM VASSOURA MECÂNICA ACOPLADA - CHI DIURNO. AF_02/2017	CUSTOS HORÁRIOS DE	CHI	1	72,74
	Tipo	Banco	Código	Descrição	Classe/Tipo	Unidade	Quantidade	Preço s/ BDI
	Composição Auxiliar	SINAPI		96008 TRATOR DE PNEUS COM POTÊNCIA DE 122 CV, TRAÇÃO 4X4, COM VASSOURA MECÂNICA ACOPLADA - DEPRECIAÇÃO. AF_02/2017	EQUIPAMENTOS	H	1	29,22
	Composição Auxiliar	SINAPI		88324 TRATORISTA COM ENCARGOS COMPLEMENTARES	SEDI - SERVIÇOS DIVERSOS	H	1	35,69
	Composição Auxiliar	SINAPI		96009 TRATOR DE PNEUS COM POTÊNCIA DE 122 CV, TRAÇÃO 4X4, COM VASSOURA MECÂNICA ACOPLADA - JUROS. AF_02/2017	EQUIPAMENTOS	H	1	7,83
						MO sem LS : 13,37	LS :	15,87
						Valor do BDI : N/D	MO com LS : Valor com BDI : N/D	
[446]	Composição	SINAPI	96013	TRATOR DE PNEUS COM POTÊNCIA DE 122 CV, TRAÇÃO 4X4, COM VASSOURA MECÂNICA ACOPLADA - CHP DIURNO. AF_02/2017	CUSTOS HORÁRIOS DE	CHP	1	216,86
	Tipo	Banco	Código	Descrição	Classe/Tipo	Unidade	Quantidade	Preço s/ BDI
	Composição Auxiliar	SINAPI		88324 TRATORISTA COM ENCARGOS COMPLEMENTARES	SEDI - SERVIÇOS DIVERSOS	H	1	35,69
	Composição Auxiliar	SINAPI		96012 TRATOR DE PNEUS COM POTÊNCIA DE 122 CV, TRAÇÃO 4X4, COM VASSOURA MECÂNICA ACOPLADA - MATERIAIS NA OPERAÇÃO. AF_02/2017	EQUIPAMENTOS	H	1	112,15
	Composição Auxiliar	SINAPI		96011 TRATOR DE PNEUS COM POTÊNCIA DE 122 CV, TRAÇÃO 4X4, COM VASSOURA MECÂNICA ACOPLADA - MANUTENÇÃO. AF_02/2017	EQUIPAMENTOS	H	1	31,97
	Composição Auxiliar	SINAPI		96009 TRATOR DE PNEUS COM POTÊNCIA DE 122 CV, TRAÇÃO 4X4, COM VASSOURA MECÂNICA ACOPLADA - JUROS. AF_02/2017	EQUIPAMENTOS	H	1	7,83
	Composição Auxiliar	SINAPI		96008 TRATOR DE PNEUS COM POTÊNCIA DE 122 CV, TRAÇÃO 4X4, COM VASSOURA MECÂNICA ACOPLADA - DEPRECIAÇÃO. AF_02/2017	EQUIPAMENTOS	H	1	29,22
						MO sem LS : 13,37	LS :	15,87
						Valor do BDI : N/D	MO com LS : Valor com BDI : N/D	
[447]	Composição	SINAPI	96008	TRATOR DE PNEUS COM POTÊNCIA DE 122 CV, TRAÇÃO 4X4, COM VASSOURA MECÂNICA ACOPLADA - DEPRECIAÇÃO. AF_02/2017	CUSTOS HORÁRIOS DE	H	1	29,22
	Tipo	Banco	Código	Descrição	Classe/Tipo	Unidade	Quantidade	Preço s/ BDI
	Insumo	SINAPI		36511 TRATOR DE PNEUS COM POTENCIA DE 122 CV, TRACAO 4 X 4, PESO COM LASTRO DE 4510 KG	Equipamento	UN	0,0000533	459285,95
	Insumo	SINAPI		13726 VASSOURA MECANICA REBOCAVEL COM ESCOVA CILINDRICA LARGURA UTIL DE VARRIMENTO = 2,44M	Equipamento	UN	0,0000533	89234,69
						MO sem LS : 0,00	LS :	0,00
						Valor do BDI : N/D	MO com LS : Valor com BDI : N/D	
[448]	Composição	SINAPI	96009	TRATOR DE PNEUS COM POTÊNCIA DE 122 CV, TRAÇÃO 4X4, COM VASSOURA MECÂNICA ACOPLADA - JUROS. AF_02/2017	CUSTOS HORÁRIOS DE	H	1	7,83
	Tipo	Banco	Código	Descrição	Classe/Tipo	Unidade	Quantidade	Preço s/ BDI

RESP.TÉCNICO - ATUALIZAÇÃO DO ORÇAMENTO
Diego Expedito Martins de Oliveira - CREA 8154 D/RO
Jayne Carlos Piovesan -CREA 8125 D/RO
Josiane Beatriz Faustino - CREA 47100 D/MG

DADOS CADASTRAIS


OBJETO: Conclusão da Obra Inacabada Anexo ao Centro Político Administrativo
ENDEREÇO: Av. Farquar, s/n.", Palácio Rio Madeira, Bairro Pedrinhas, CEP: 76.801-470
DATA BASE: fev/25

TABELAS REFERÊNCIAS
SINAPI: RO 02/2025 (não desonerado)
SBC: PVH 02/2025
SICRO:RO: 10/2024
ORSE:SE: 12/2024

BDI GERAL: 22,88%
BDI DIFERENCIADO: 15,28%

COMPOSIÇÕES DE CUSTOS UNITÁRIOS - PRINCIPAIS										
	Tipo	Banco	Código	Descrição	Classe/Tipo	Unidade	Quantidade	Preço s/ BDI	Total	
	Insumo	SINAPI		36511 TRATOR DE PNEUS COM POTENCIA DE 122 CV, TRACAO 4 X 4, PESO COM LASTRO DE 4510 KG	Equipamento	UN	0,0000143	459285,95	6,56	
	Insumo	SINAPI		13726 VASSOURA MECANICA REBOCAVEL COM ESCOVA CILINDRICA LARGURA UTIL DE VARRIMENTO = 2,44M	Equipamento	UN	0,0000143	89234,69	1,27	
						MO sem LS :	0,00	LS :	0,00	MO com LS :
						Valor do BDI :	N/D			Valor com BDI : N/D
[449]	Composição	SINAPI		96011 TRATOR DE PNEUS COM POTÊNCIA DE 122 CV, TRAÇÃO 4X4, COM VASSOURA MECÂNICA ACOPLADA - MANUTENÇÃO. AF_02/2017	CUSTOS HORÁRIOS DE	H		1	31,97	31,97
	Tipo	Banco	Código	Descrição	Classe/Tipo	Unidade	Quantidade	Preço s/ BDI	Total	
	Insumo	SINAPI		36511 TRATOR DE PNEUS COM POTENCIA DE 122 CV, TRACAO 4 X 4, PESO COM LASTRO DE 4510 KG	Equipamento	UN	0,0000583	459285,95	26,77	
	Insumo	SINAPI		13726 VASSOURA MECANICA REBOCAVEL COM ESCOVA CILINDRICA LARGURA UTIL DE VARRIMENTO = 2,44M	Equipamento	UN	0,0000583	89234,69	5,20	
						MO sem LS :	0,00	LS :	0,00	MO com LS :
						Valor do BDI :	N/D			Valor com BDI : N/D
[450]	Composição	SINAPI		96012 TRATOR DE PNEUS COM POTÊNCIA DE 122 CV, TRAÇÃO 4X4, COM VASSOURA MECÂNICA ACOPLADA - MATERIAIS NA OPERAÇÃO. AF_02/2017	CUSTOS HORÁRIOS DE	H		1	112,15	112,15
	Tipo	Banco	Código	Descrição	Classe/Tipo	Unidade	Quantidade	Preço s/ BDI	Total	
	Insumo	SINAPI		4221 OLEO DIESEL COMBUSTIVEL COMUM METROPOLITANO S-10 OU S-500	Material	L	16,16	6,94	112,15	
						MO sem LS :	0,00	LS :	0,00	MO com LS :
						Valor do BDI :	N/D			Valor com BDI : N/D
[451]	Composição	SINAPI		96155 TRATOR DE PNEUS COM POTÊNCIA DE 85 CV, TRAÇÃO 4X4, COM VASSOURA MECÂNICA ACOPLADA - CHI DIURNO. AF_02/2017	CUSTOS HORÁRIOS DE	CHI		1	64,46	64,46
	Tipo	Banco	Código	Descrição	Classe/Tipo	Unidade	Quantidade	Preço s/ BDI	Total	
	Composição Auxiliar	SINAPI		96055 TRATOR DE PNEUS COM POTÊNCIA DE 85 CV, TRAÇÃO 4X4, COM VASSOURA MECÂNICA ACOPLADA - JUROS. AF_03/2017	EQUIPAMENTOS	H	1	6,08	6,08	
	Composição Auxiliar	SINAPI		96053 TRATOR DE PNEUS COM POTÊNCIA DE 85 CV, TRAÇÃO 4X4, COM VASSOURA MECÂNICA ACOPLADA - DEPRECIAÇÃO. AF_03/2017	EQUIPAMENTOS	H	1	22,69	22,69	
	Composição Auxiliar	SINAPI		88324 TRATORISTA COM ENCARGOS COMPLEMENTARES	SEDI - SERVICOS DIVERSOS	H	1	35,69	35,69	
						MO sem LS :	13,37	LS :	15,87	MO com LS :
						Valor do BDI :	N/D			Valor com BDI : N/D
[452]	Composição	SINAPI		96157 TRATOR DE PNEUS COM POTÊNCIA DE 85 CV, TRAÇÃO 4X4, COM VASSOURA MECÂNICA ACOPLADA - CHP DIURNO. AF_03/2017	CUSTOS HORÁRIOS DE	CHP		1	167,42	167,42
	Tipo	Banco	Código	Descrição	Classe/Tipo	Unidade	Quantidade	Preço s/ BDI	Total	
	Composição Auxiliar	SINAPI		88324 TRATORISTA COM ENCARGOS COMPLEMENTARES	SEDI - SERVICOS DIVERSOS	H	1	35,69	35,69	
	Composição Auxiliar	SINAPI		96057 TRATOR DE PNEUS COM POTÊNCIA DE 85 CV, TRAÇÃO 4X4, COM VASSOURA MECÂNICA ACOPLADA - MATERIAIS NA OPERAÇÃO. AF_03/2017	EQUIPAMENTOS	H	1	78,14	78,14	
	Composição Auxiliar	SINAPI		96056 TRATOR DE PNEUS COM POTÊNCIA DE 85 CV, TRAÇÃO 4X4, COM VASSOURA MECÂNICA ACOPLADA - MANUTENÇÃO. AF_03/2017	EQUIPAMENTOS	H	1	24,82	24,82	
	Composição Auxiliar	SINAPI		96055 TRATOR DE PNEUS COM POTÊNCIA DE 85 CV, TRAÇÃO 4X4, COM VASSOURA MECÂNICA ACOPLADA - JUROS. AF_03/2017	EQUIPAMENTOS	H	1	6,08	6,08	
	Composição Auxiliar	SINAPI		96053 TRATOR DE PNEUS COM POTÊNCIA DE 85 CV, TRAÇÃO 4X4, COM VASSOURA MECÂNICA ACOPLADA - DEPRECIAÇÃO. AF_03/2017	EQUIPAMENTOS	H	1	22,69	22,69	
						MO sem LS :	13,37	LS :	15,87	MO com LS :
						Valor do BDI :	N/D			Valor com BDI : N/D
[453]	Composição	SINAPI		96053 TRATOR DE PNEUS COM POTÊNCIA DE 85 CV, TRAÇÃO 4X4, COM VASSOURA MECÂNICA ACOPLADA - DEPRECIAÇÃO. AF_03/2017	CUSTOS HORÁRIOS DE	H		1	22,69	22,69
	Tipo	Banco	Código	Descrição	Classe/Tipo	Unidade	Quantidade	Preço s/ BDI	Total	
	Insumo	SINAPI		7640 TRATOR DE PNEUS COM POTENCIA DE 85 CV, TRACAO 4 X 4, PESO COM LASTRO DE 4675 KG	Equipamento	UN	0,0000533	336600	17,94	
	Insumo	SINAPI		13726 VASSOURA MECANICA REBOCAVEL COM ESCOVA CILINDRICA LARGURA UTIL DE VARRIMENTO = 2,44M	Equipamento	UN	0,0000533	89234,69	4,75	
						MO sem LS :	0,00	LS :	0,00	MO com LS :
						Valor do BDI :	N/D			Valor com BDI : N/D
[454]	Composição	SINAPI		96055 TRATOR DE PNEUS COM POTÊNCIA DE 85 CV, TRAÇÃO 4X4, COM VASSOURA MECÂNICA ACOPLADA - JUROS. AF_03/2017	CUSTOS HORÁRIOS DE	H		1	6,08	6,08
	Tipo	Banco	Código	Descrição	Classe/Tipo	Unidade	Quantidade	Preço s/ BDI	Total	
	Insumo	SINAPI		13726 VASSOURA MECANICA REBOCAVEL COM ESCOVA CILINDRICA LARGURA UTIL DE VARRIMENTO = 2,44M	Equipamento	UN	0,0000143	89234,69	1,27	
	Insumo	SINAPI		7640 TRATOR DE PNEUS COM POTENCIA DE 85 CV, TRACAO 4 X 4, PESO COM LASTRO DE 4675 KG	Equipamento	UN	0,0000143	336600	4,81	

COMPOSIÇÕES DE CUSTOS UNITÁRIOS - PRINCIPAIS										
				Classe/Tipo	Unidade	Quantidade	Preço s/ BDI	Total		
Tipo	Banco	Código	Descrição							



GOVERNO DO ESTADO DE RONDÔNIA

SECRETARIA DE ESTADO DE OBRAS E SERVIÇOS PÚBLICOS – SEOSP/RO

TELEFONE: (69) 3212-8107

AVENIDA FAQUAR – ESPLANADA DAS SENCRETARAS, BAIRRO: PEDRINHAS

PORTO VELHO - RO - CEP: 76.801-470

CNPJ: 37.621.806.0001 - 07

RESP.TÉCNICO - ATUALIZAÇÃO DO ORÇAMENTO

Diego Expedito Martins de Oliveira - CREA 8154 D/RO

Jayne Carlos Piovesan -CREA 8125 D/RO

Josiane Beatriz Faustino - CREA 47100 D/MG

DADOS CADASTRAIS

OBJETO: Conclusão da Obra Inacabada Anexo ao Centro Político Administrativo

ENDEREÇO: Av. Farquar, s/n.", Palácio Rio Madeira, Bairro Pedrinhas, CEP: 76.801-470

DATA BASE: fev/25

TABELAS REFERÊNCIAS

SINAPI: RO 02/2025 (não desonerado)

SBC: PVH 02/2025

SICRO:RO: 10/2024

ORSE:SE: 12/2024

BDI GERAL: 22,88%

BDI DIFERENCIADO: 15,28%

COMPOSIÇÕES DE CUSTOS UNITÁRIOS - PRINCIPAIS										
Tipo	Banco	Código	Descrição	Classe/Tipo	Unidade	Quantidade	Preço s/ BDI	Total		
Insumo	SINAPI		7640 TRATOR DE PNEUS COM POTENCIA DE 85 CV, TRACAO 4 X 4, PESO COM LASTRO DE 4675 KG	Equipamento	UN	0,0000583	336600	19,62		
					MO sem LS :	0,00	LS :	0,00	MO com LS :	0,00
					Valor do BDI :	N/D			Valor com BDI :	N/D
[462]	Composição	SINAPI	5715 TRATOR DE PNEUS, POTÊNCIA 85 CV, TRAÇÃO 4X4, PESO COM LASTRO DE 4.675 KG - MATERIAIS NA OPERAÇÃO. AF_06/2014	CUSTOS HORÁRIOS DE	H		1	78,14	78,14	
	Tipo	Banco	Código	Descrição	Classe/Tipo	Unidade	Quantidade	Preço s/ BDI	Total	
	Insumo	SINAPI		4221 OLEO DIESEL COMBUSTIVEL COMUM METROPOLITANO S-10 OU S-500	Material	L	11,26	6,94	78,14	
					MO sem LS :	0,00	LS :	0,00	MO com LS :	0,00
					Valor do BDI :	N/D			Valor com BDI :	N/D
[463]	Composição	SINAPI	88324 TRATORISTA COM ENCARGOS COMPLEMENTARES	SERVICOS DIVERSOS	H		1	35,69	35,69	
	Tipo	Banco	Código	Descrição	Classe/Tipo	Unidade	Quantidade	Preço s/ BDI	Total	
	Insumo	SINAPI		37372 EXAMES - HORISTA (COLETADO CAIXA - ENCARGOS COMPLEMENTARES)	Material	H	1	1,43	1,43	
	Insumo	SINAPI		37371 TRANSPORTE - HORISTA (COLETADO CAIXA - ENCARGOS COMPLEMENTARES)	Material	H	1	0,6	0,60	
	Composição Auxiliar	SINAPI		95386 CURSO DE CAPACITAÇÃO PARA TRATORISTA (ENCARGOS COMPLEMENTARES) - HORISTA	SEDI - SERVICOS DIVERSOS	H	1	0,33	0,33	
	Insumo	SINAPI		37370 ALIMENTACAO - HORISTA (COLETADO CAIXA - ENCARGOS COMPLEMENTARES)	Material	H	1	3,44	3,44	
	Insumo	SINAPI		43488 EPI - FAMILIA OPERADOR ESCAVADEIRA - HORISTA (ENCARGOS COMPLEMENTARES - COLETADO CAIXA)	Material	H	1	0,89	0,89	
	Insumo	SINAPI		4230 OPERADOR DE MAQUINAS E TRATORES DIVERSOS - TERRAPLANAGEM (HORISTA)	Mão de Obra	H	1	28,91	28,91	
	Insumo	SINAPI		43464 FERRAMENTAS - FAMILIA OPERADOR ESCAVADEIRA - HORISTA (ENCARGOS COMPLEMENTARES - COLETADO CAIXA)	Material	H	1	0,01	0,01	
	Insumo	SINAPI		37373 SEGURO - HORISTA (COLETADO CAIXA - ENCARGOS COMPLEMENTARES)	Material	H	1	0,08	0,08	
					MO sem LS :	13,37	LS :	15,87	MO com LS :	29,24
					Valor do BDI :	N/D			Valor com BDI :	N/D
[464]	Composição	SINAPI	92843 TUBO DE CONCRETO PARA REDES COLETORAS DE ESGOTO SANITÁRIO, DIÂMETRO DE 800 MM, JUNTA ELÁSTICA, INSTALADO EM LOCAL COM BAIXO	ASSENTAMENTO DE TUBOS	M		1	608,91	608,91	
	Tipo	Banco	Código	Descrição	Classe/Tipo	Unidade	Quantidade	Preço s/ BDI	Total	
	Composição Auxiliar	SINAPI		5631 ESCAVADEIRA HIDRÁULICA SOBRE ESTEIRAS, CAÇAMBA 0,80 M3, PESO OPERACIONAL 17 T, POTENCIA BRUTA 111 HP - CHP DIURNO. AF_06/2014	EQUIPAMENTOS	CHP	0,0501	244,65	12,25	
	Insumo	SINAPI		40345 ANEL DE VEDACAO/JUNTA ELASTICA, H = *19* MM, PARA TUBO DE CONCRETO, DN 800 MM	Material	UN	0,4	73,01	29,20	
	Insumo	SINAPI		7773 TUBO DE CONCRETO ARMADO PARA ESGOTO SANITARIO, CLASSE EA-2, COM ENCAIKE PONTA E BOLSA, COM JUNTA ELASTICA, DIAMETRO NOMINAL DE 800 MM	Material	M	1,03	525,88	541,65	
	Composição Auxiliar	SINAPI		88316 SERVENTE COM ENCARGOS COMPLEMENTARES	SEDI - SERVICOS DIVERSOS	H	0,4482	25,95	11,63	
	Composição Auxiliar	SINAPI		88246 ASSENTADOR DE TUBOS COM ENCARGOS COMPLEMENTARES	SEDI - SERVICOS DIVERSOS	H	0,2241	19,35	4,33	
	Composição Auxiliar	SINAPI		5632 ESCAVADEIRA HIDRÁULICA SOBRE ESTEIRAS, CAÇAMBA 0,80 M3, PESO OPERACIONAL 17 T, POTENCIA BRUTA 111 HP - CHI DIURNO. AF_06/2014	EQUIPAMENTOS	CHI	0,0973	101,31	9,85	
					MO sem LS :	6,80	LS :	8,08	MO com LS :	14,88
					Valor do BDI :	N/D			Valor com BDI :	N/D
[465]	Composição	SINAPI	89714 TUBO PVC, SERIE NORMAL, ESGOTO PREDIAL, DN 100 MM, FORNECIDO E INSTALADO EM RAMAL DE DESCARGA OU RAMAL DE ESGOTO SANITÁRIO.	INSTALACOES HIDRO	M		1	42,02	42,02	
	Tipo	Banco	Código	Descrição	Classe/Tipo	Unidade	Quantidade	Preço s/ BDI	Total	
	Composição Auxiliar	SINAPI		88267 ENCANADOR OU BOMBEIRO HIDRÁULICO COM ENCARGOS COMPLEMENTARES	SEDI - SERVICOS DIVERSOS	H	0,4444	29,51	13,11	
	Composição Auxiliar	SINAPI		88248 AUXILIAR DE ENCANADOR OU BOMBEIRO HIDRÁULICO COM ENCARGOS COMPLEMENTARES	SEDI - SERVICOS DIVERSOS	H	0,4444	27,11	12,04	
	Insumo	SINAPI		38383 LIXA D'AGUA EM FOLHA, GRAO 100	Material	UN	0,0247	2,63	0,06	
	Insumo	SINAPI		9836 TUBO PVC SERIE NORMAL, DN 100 MM, PARA ESGOTO PREDIAL (NBR 5688)	Material	M	1,0549	15,94	16,81	
					MO sem LS :	8,66	LS :	10,29	MO com LS :	18,95
					Valor do BDI :	N/D			Valor com BDI :	N/D
[466]	Composição	SINAPI	89711 TUBO PVC, SERIE NORMAL, ESGOTO PREDIAL, DN 40 MM, FORNECIDO E INSTALADO EM RAMAL DE DESCARGA OU RAMAL DE ESGOTO SANITÁRIO.	INSTALACOES HIDRO	M		1	23,96	23,96	
	Tipo	Banco	Código	Descrição	Classe/Tipo	Unidade	Quantidade	Preço s/ BDI	Total	
	Insumo	SINAPI		9835 TUBO PVC SERIE NORMAL, DN 40 MM, PARA ESGOTO PREDIAL (NBR 5688)	Material	M	1,0549	6,96	7,34	
	Composição Auxiliar	SINAPI		88267 ENCANADOR OU BOMBEIRO HIDRÁULICO COM ENCARGOS COMPLEMENTARES	SEDI - SERVICOS DIVERSOS	H	0,293	29,51	8,64	
	Composição Auxiliar	SINAPI		88248 AUXILIAR DE ENCANADOR OU BOMBEIRO HIDRÁULICO COM ENCARGOS COMPLEMENTARES	SEDI - SERVICOS DIVERSOS	H	0,293	27,11	7,94	
	Insumo	SINAPI		38383 LIXA D'AGUA EM FOLHA, GRAO 100	Material	UN	0,0163	2,63	0,04	
									234/240	



GOVERNO DO ESTADO DE RONDÔNIA
SECRETARIA DE ESTADO DE OBRAS E SERVIÇOS PÚBLICOS – SEOSP/RO
TELEFONE: (69) 3212-8107
AVENIDA FAQUAR – ESPLANADA DAS SENCRETARAS, BAIRRO: PEDRINHAS
PORTO VELHO - RO - CEP: 76.801-470
CNPJ: 37.621.806.0001 - 07

RESP.TÉCNICO - ATUALIZAÇÃO DO ORÇAMENTO
Diego Expedito Martins de Oliveira - CREA 8154 D/RO
Jayne Carlos Piovesan -CREA 8125 D/RO
Josiane Beatriz Faustino - CREA 47100 D/MG

DADOS CADASTRAIS

OBJETO: Conclusão da Obra Inacabada Anexo ao Centro Político Administrativo
ENDEREÇO: Av. Farquar, s/n.", Palácio Rio Madeira, Bairro Pedrinhas, CEP: 76.801-470
DATA BASE: fev/25

TABELAS REFERÊNCIAS
SINAPI: RO 02/2025 (não desonerado)
SBC: PVH 02/2025
SICRO:RO: 10/2024
ORSE:SE: 12/2024

BDI GERAL: 22,88%

BDI DIFERENCIADO: 15,28%

COMPOSIÇÕES DE CUSTOS UNITÁRIOS - PRINCIPAIS												
Tipo		Banco	Código	Descrição	Classe/Tipo	Unidade	Quantidade	Preço s/ BDI	Total			
					MO sem LS : Valor do BDI : N/D	5,71	LS :	6,78	MO com LS : Valor com BDI : N/D	12,49		
[467]	Composição	SINAPI	89712	TUBO PVC, SERIE NORMAL, ESGOTO PREDIAL, DN 50 MM, FORNECIDO E INSTALADO EM RAMAL DE DESCARGA OU RAMAL DE ESGOTO SANITÁRIO.	INSTALACOES HIDRO	M	1	30,18	30,18			
	Tipo	Banco	Código	Descrição	Classe/Tipo	Unidade	Quantidade	Preço s/ BDI	Total			
	Composição Auxiliar	SINAPI	88267	ENCANADOR OU BOMBEIRO HIDRÁULICO COM ENCARGOS COMPLEMENTARES	SEDI - SERVICOS DIVERSOS	H	0,3182	29,51	9,39			
	Composição Auxiliar	SINAPI	88248	AUXILIAR DE ENCANADOR OU BOMBEIRO HIDRÁULICO COM ENCARGOS COMPLEMENTARES	SEDI - SERVICOS DIVERSOS	H	0,3182	27,11	8,62			
	Insumo	SINAPI	38383	LIXA D'AGUA EM FOLHA, GRAO 100	Material	UN	0,0177	2,63	0,04			
	Insumo	SINAPI	9838	TUBO PVC SERIE NORMAL, DN 50 MM, PARA ESGOTO PREDIAL (NBR 5688)	Material	M	1,0549	11,5	12,13			
					MO sem LS : Valor do BDI : N/D	6,20	LS :	7,36	MO com LS : Valor com BDI : N/D	13,56		
[468]	Composição	SINAPI	89799	TUBO PVC, SERIE NORMAL, ESGOTO PREDIAL, DN 75 MM, FORNECIDO E INSTALADO EM PRUMADA DE ESGOTO SANITÁRIO OU VENTILAÇÃO.	INSTALACOES HIDRO	M	1	24,55	24,55			
	Tipo	Banco	Código	Descrição	Classe/Tipo	Unidade	Quantidade	Preço s/ BDI	Total			
	Composição Auxiliar	SINAPI	88267	ENCANADOR OU BOMBEIRO HIDRÁULICO COM ENCARGOS COMPLEMENTARES	SEDI - SERVICOS DIVERSOS	H	0,1524	29,51	4,49			
	Composição Auxiliar	SINAPI	88248	AUXILIAR DE ENCANADOR OU BOMBEIRO HIDRÁULICO COM ENCARGOS COMPLEMENTARES	SEDI - SERVICOS DIVERSOS	H	0,1524	27,11	4,13			
	Insumo	SINAPI	38383	LIXA D'AGUA EM FOLHA, GRAO 100	Material	UN	0,0085	2,63	0,02			
	Insumo	SINAPI	9837	TUBO PVC SERIE NORMAL, DN 75 MM, PARA ESGOTO PREDIAL (NBR 5688)	Material	M	1,0549	15,09	15,91			
					MO sem LS : Valor do BDI : N/D	2,97	LS :	3,52	MO com LS : Valor com BDI : N/D	6,49		
[469]	Composição	SINAPI	89865	TUBO, PVC, SOLDÁVEL, DE 25MM, INSTALADO EM DRENO DE AR-CONDICIONADO - FORNECIMENTO E INSTALAÇÃO. AF_08/2022	INSTALACOES HIDRO	M	1	19,25	19,25			
	Tipo	Banco	Código	Descrição	Classe/Tipo	Unidade	Quantidade	Preço s/ BDI	Total			
	Composição Auxiliar	SINAPI	88267	ENCANADOR OU BOMBEIRO HIDRÁULICO COM ENCARGOS COMPLEMENTARES	SEDI - SERVICOS DIVERSOS	H	0,2552	29,51	7,53			
	Composição Auxiliar	SINAPI	88248	AUXILIAR DE ENCANADOR OU BOMBEIRO HIDRÁULICO COM ENCARGOS COMPLEMENTARES	SEDI - SERVICOS DIVERSOS	H	0,2552	27,11	6,91			
	Insumo	SINAPI	38383	LIXA D'AGUA EM FOLHA, GRAO 100	Material	UN	0,0142	2,63	0,03			
	Insumo	SINAPI	9868	TUBO PVC, SOLDAVEL, DE 25 MM, AGUA FRIA (NBR-5648)	Material	M	1,0549	4,54	4,78			
					MO sem LS : Valor do BDI : N/D	4,97	LS :	5,90	MO com LS : Valor com BDI : N/D	10,87		
[470]	Composição	SINAPI	89356	TUBO, PVC, SOLDÁVEL, DE 25MM, INSTALADO EM RAMAL OU SUB-RAMAL DE ÁGUA - FORNECIMENTO E INSTALAÇÃO. AF_06/2022	INSTALACOES HIDRO	M	1	26,5	26,50			
	Tipo	Banco	Código	Descrição	Classe/Tipo	Unidade	Quantidade	Preço s/ BDI	Total			
	Composição Auxiliar	SINAPI	88248	AUXILIAR DE ENCANADOR OU BOMBEIRO HIDRÁULICO COM ENCARGOS COMPLEMENTARES	SEDI - SERVICOS DIVERSOS	H	0,38	27,11	10,30			
	Insumo	SINAPI	38383	LIXA D'AGUA EM FOLHA, GRAO 100	Material	UN	0,0886	2,63	0,23			
	Insumo	SINAPI	9868	TUBO PVC, SOLDAVEL, DE 25 MM, AGUA FRIA (NBR-5648)	Material	M	1,0493	4,54	4,76			
	Composição Auxiliar	SINAPI	88267	ENCANADOR OU BOMBEIRO HIDRÁULICO COM ENCARGOS COMPLEMENTARES	SEDI - SERVICOS DIVERSOS	H	0,38	29,51	11,21			
					MO sem LS : Valor do BDI : N/D	7,41	LS :	8,79	MO com LS : Valor com BDI : N/D	16,20		
[471]	Composição	SINAPI	89357	TUBO, PVC, SOLDÁVEL, DE 32MM, INSTALADO EM RAMAL OU SUB-RAMAL DE ÁGUA - FORNECIMENTO E INSTALAÇÃO. AF_06/2022	INSTALACOES HIDRO	M	1	36,19	36,19			
	Tipo	Banco	Código	Descrição	Classe/Tipo	Unidade	Quantidade	Preço s/ BDI	Total			
	Composição Auxiliar	SINAPI	88267	ENCANADOR OU BOMBEIRO HIDRÁULICO COM ENCARGOS COMPLEMENTARES	SEDI - SERVICOS DIVERSOS	H	0,453	29,51	13,36			
	Composição Auxiliar	SINAPI	88248	AUXILIAR DE ENCANADOR OU BOMBEIRO HIDRÁULICO COM ENCARGOS COMPLEMENTARES	SEDI - SERVICOS DIVERSOS	H	0,453	27,11	12,28			
	Insumo	SINAPI	38383	LIXA D'AGUA EM FOLHA, GRAO 100	Material	UN	0,1056	2,63	0,27			
	Insumo	SINAPI	9869	TUBO PVC, SOLDAVEL, DE 32 MM, AGUA FRIA (NBR-5648)	Material	M	1,0493	9,8	10,28			
					MO sem LS : Valor do BDI : N/D	8,83	LS :	10,48	MO com LS : Valor com BDI : N/D	19,31		

RESP.TÉCNICO - ATUALIZAÇÃO DO ORÇAMENTO
Diego Exedito Martins de Oliveira - CREA 8154 D/RO
Jayne Carlos Piovesan -CREA 8125 D/RO
Josiane Beatriz Faustino - CREA 47100 D/MG

DADOS CADASTRAIS

OBJETO: Conclusão da Obra Inacabada Anexo ao Centro Político Administrativo
ENDEREÇO: Av. Farquar, s/n.", Palácio Rio Madeira, Bairro Pedrinhas, CEP: 76.801-470
DATA BASE: fev/25

TABELAS REFERÊNCIAS
SINAPI: RO 02/2025 (não desonerado)
SBC: PVH 02/2025
SICRO:RO: 10/2024
ORSE:SE: 12/2024

BDI GERAL: 22,88%
BDI DIFERENCIADO: 15,28%

COMPOSIÇÕES DE CUSTOS UNITÁRIOS - PRINCIPAIS										
	Tipo	Banco	Código	Descrição	Classe/Tipo	Unidade	Quantidade	Preço s/ BDI	Total	
[472]	Composição	SINAPI		103978 TUBO, PVC, SOLDÁVEL, DE 40MM, INSTALADO EM RAMAL DE DISTRIBUIÇÃO DE ÁGUA - FORNECIMENTO E INSTALAÇÃO. AF_06/2022	INSTALACOES HIDRO	M		1	28,87	28,87
	Tipo	Banco	Código	Descrição	Classe/Tipo	Unidade	Quantidade	Preço s/ BDI	Total	
	Insumo	SINAPI		9874 TUBO PVC, SOLDAVEL, DE 40 MM, AGUA FRIA (NBR-5648)	Material	M	1,0493		15,38	16,13
	Composição Auxiliar	SINAPI		88267 ENCANADOR OU BOMBEIRO HIDRÁULICO COM ENCARGOS COMPLEMENTARES	SEDI - SERVICOS DIVERSOS	H	0,224		29,51	6,61
	Composição Auxiliar	SINAPI		88248 AUXILIAR DE ENCANADOR OU BOMBEIRO HIDRÁULICO COM ENCARGOS COMPLEMENTARES	SEDI - SERVICOS DIVERSOS	H	0,224		27,11	6,07
	Insumo	SINAPI		38383 LIXA D'AGUA EM FOLHA, GRAO 100	Material	UN	0,0261		2,63	0,06
					MO sem LS :	4,36	LS :	5,18	MO com LS :	9,54
					Valor do BDI :	N/D			Valor com BDI :	N/D
[473]	Composição	SINAPI		86877 VÁLVULA EM METAL CROMADO 1.1/2" X 1.1/2" PARA TANQUE OU LAVATÓRIO, COM OU SEM LADRÃO - FORNECIMENTO E INSTALAÇÃO. AF_01/2020	INSTALACOES HIDRO	UN		1	69,77	69,77
	Tipo	Banco	Código	Descrição	Classe/Tipo	Unidade	Quantidade	Preço s/ BDI	Total	
	Composição Auxiliar	SINAPI		88316 SERVENTE COM ENCARGOS COMPLEMENTARES	SEDI - SERVICOS DIVERSOS	H	0,0548		25,95	1,42
	Composição Auxiliar	SINAPI		88267 ENCANADOR OU BOMBEIRO HIDRÁULICO COM ENCARGOS COMPLEMENTARES	SEDI - SERVICOS DIVERSOS	H	0,174		29,51	5,13
	Insumo	SINAPI		37588 VALVULA DE ESCOAMENTO PARA TANQUE, EM METAL CROMADO, 1.1/2 ", SEM LADRAO, COM TAMPAO PLASTICO	Material	UN	1		63,07	63,07
	Insumo	SINAPI		3146 FITA VEDA ROSCA EM ROLOS DE 18 MM X 10 M (L X C)	Material	UN	0,048		3,2	0,15
					MO sem LS :	2,24	LS :	2,67	MO com LS :	4,91
					Valor do BDI :	N/D			Valor com BDI :	N/D
[474]	Composição	SINAPI		86878 VÁLVULA EM METAL CROMADO TIPO AMERICANA 3.1/2" X 1.1/2" PARA PIA - FORNECIMENTO E INSTALAÇÃO. AF_01/2020	INSTALACOES HIDRO	UN		1	75,17	75,17
	Tipo	Banco	Código	Descrição	Classe/Tipo	Unidade	Quantidade	Preço s/ BDI	Total	
	Composição Auxiliar	SINAPI		88267 ENCANADOR OU BOMBEIRO HIDRÁULICO COM ENCARGOS COMPLEMENTARES	SEDI - SERVICOS DIVERSOS	H	0,174		29,51	5,13
	Insumo	SINAPI		6157 VALVULA EM METAL CROMADO PARA PIA AMERICANA 3.1/2 X 1.1/2"	Material	UN	1		68,47	68,47
	Insumo	SINAPI		3146 FITA VEDA ROSCA EM ROLOS DE 18 MM X 10 M (L X C)	Material	UN	0,048		3,2	0,15
	Composição Auxiliar	SINAPI		88316 SERVENTE COM ENCARGOS COMPLEMENTARES	SEDI - SERVICOS DIVERSOS	H	0,0548		25,95	1,42
					MO sem LS :	2,24	LS :	2,67	MO com LS :	4,91
					Valor do BDI :	N/D			Valor com BDI :	N/D
[475]	Composição	SINAPI		86879 VÁLVULA EM PLÁSTICO 1" PARA PIA, TANQUE OU LAVATÓRIO, COM OU SEM LADRÃO - FORNECIMENTO E INSTALAÇÃO. AF_01/2020	INSTALACOES HIDRO	UN		1	10,37	10,37
	Tipo	Banco	Código	Descrição	Classe/Tipo	Unidade	Quantidade	Preço s/ BDI	Total	
	Insumo	SINAPI		3146 FITA VEDA ROSCA EM ROLOS DE 18 MM X 10 M (L X C)	Material	UN	0,0332		3,2	0,10
	Composição Auxiliar	SINAPI		88316 SERVENTE COM ENCARGOS COMPLEMENTARES	SEDI - SERVICOS DIVERSOS	H	0,0388		25,95	1,00
	Composição Auxiliar	SINAPI		88267 ENCANADOR OU BOMBEIRO HIDRÁULICO COM ENCARGOS COMPLEMENTARES	SEDI - SERVICOS DIVERSOS	H	0,1232		29,51	3,63
	Insumo	SINAPI		6153 VALVULA EM PLASTICO BRANCO PARA TANQUE OU LAVATORIO 1 ", SEM UNHO E SEM LADRAO	Material	UN	1		5,64	5,64
					MO sem LS :	1,59	LS :	1,89	MO com LS :	3,48
					Valor do BDI :	N/D			Valor com BDI :	N/D
[476]	Composição	SINAPI		86880 VÁLVULA EM PLÁSTICO CROMADO TIPO AMERICANA 3.1/2" X 1.1/2" SEM ADAPTADOR PARA PIA - FORNECIMENTO E INSTALAÇÃO. AF_01/2020	INSTALACOES HIDRO	UN		1	27,85	27,85
	Tipo	Banco	Código	Descrição	Classe/Tipo	Unidade	Quantidade	Preço s/ BDI	Total	
	Insumo	SINAPI		3146 FITA VEDA ROSCA EM ROLOS DE 18 MM X 10 M (L X C)	Material	UN	0,048		3,2	0,15
	Composição Auxiliar	SINAPI		88316 SERVENTE COM ENCARGOS COMPLEMENTARES	SEDI - SERVICOS DIVERSOS	H	0,0388		25,95	1,00
	Composição Auxiliar	SINAPI		88267 ENCANADOR OU BOMBEIRO HIDRÁULICO COM ENCARGOS COMPLEMENTARES	SEDI - SERVICOS DIVERSOS	H	0,1232		29,51	3,63
	Insumo	SINAPI		6155 VALVULA EM PLASTICO CROMADO TIPO AMERICANA PARA PIA DE COZINHA 3.1/2" X 1.1/2 ", SEM ADAPTADOR	Material	UN	1		23,07	23,07
					MO sem LS :	1,59	LS :	1,89	MO com LS :	3,48
					Valor do BDI :	N/D			Valor com BDI :	N/D
[477]	Composição	SINAPI		86888 VASO SANITÁRIO SIFONADO COM CAIXA ACOPLADA LOUÇA BRANCA - FORNECIMENTO E INSTALAÇÃO. AF_01/2020	INSTALACOES HIDRO	UN		1	554,7	554,70
	Tipo	Banco	Código	Descrição	Classe/Tipo	Unidade	Quantidade	Preço s/ BDI	Total	
	Composição Auxiliar	SINAPI		88267 ENCANADOR OU BOMBEIRO HIDRÁULICO COM ENCARGOS COMPLEMENTARES	SEDI - SERVICOS DIVERSOS	H	0,7791		29,51	22,99
	Insumo	SINAPI		37329 REJUNTE EPOXI, QUALQUER COR	Material	KG	0,0881		111,3	9,80
	Insumo	SINAPI		10422 BACIA SANITARIA (VASO) COM CAIXA ACOPLADA, SIFAO APARENTE, DE LOUCA BRANCA (SEM ASSENTO)	Material	UN	1		441,88	441,88
									236/	



RESP.TÉCNICO - ATUALIZAÇÃO DO ORÇAMENTO
Diego Expedito Martins de Oliveira - CREA 8154 D/RO
Jayne Carlos Piovesan -CREA 8125 D/RO
Josiane Beatriz Faustino - CREA 47100 D/MG

GOVERNO DO ESTADO DE RONDÔNIA
SECRETARIA DE ESTADO DE OBRAS E SERVIÇOS PÚBLICOS – SEOSP/RO
TELEFONE: (69) 3212-8107
AVENIDA FAQUAR – ESPLANADA DAS SENCRETARAS, BAIRRO: PEDRINHAS
PORTO VELHO - RO - CEP: 76.801-470
CNPJ: 37.621.806.0001 - 07



TABELAS REFERÊNCIAS
SINAPI: RO 02/2025 (não desonerado)
SBC: PVH 02/2025
SICRO:RO: 10/2024
ORSE:SE: 12/2024

DADOS CADASTRAIS

OBJETO: Conclusão da Obra Inacabada Anexo ao Centro Político Administrativo
ENDEREÇO: Av. Farquar, s/n.", Palácio Rio Madeira, Bairro Pedrinhas, CEP: 76.801-470
DATA BASE: fev/25

BDI GERAL: 22,88%
BDI DIFERENCIADO: 15,28%

COMPOSIÇÕES DE CUSTOS UNITÁRIOS - PRINCIPAIS										
Tipo	Banco	Código	Descrição	Classe/Tipo	Unidade	Quantidade	Preço s/ BDI	Total		
Insumo	SINAPI	6138	ANEL DE VEDACAO, PVC FLEXIVEL, 100 MM, PARA SAIDA DE BACIA / VASO SANITARIO	Material	UN	1	11,52	11,52		
Insumo	SINAPI	4384	PARAFUSO NIQUELADO COM ACABAMENTO CROMADO PARA FIXAR PEÇA SANITARIA, INCLUI PORCA CEGA, ARRUELA E BUCHA DE NYLON TAMANHO S-10	Material	UN	2	28,57	57,14		
Composição Auxiliar	SINAPI	88316	SERVENTE COM ENCARGOS COMPLEMENTARES	SEDI - SERVICOS DIVERSOS	H	0,4384	25,95	11,37		
				MO sem LS :	11,71	LS :	13,90	MO com LS :	25,61	
				Valor do BDI :	N/D			Valor com BDI :	N/D	
[478]	Composição	SINAPI	86931 VASO SANITÁRIO SIFONADO COM CAIXA ACOPLADA LOUÇA BRANCA, INCLUSO ENGATE FLEXÍVEL EM PLÁSTICO BRANCO, 1/2 X 40CM - FORNECIMENTO	INSTALACOES HIDRO	UN	1	567,81	567,81		
	Tipo	Banco	Código	Classe/Tipo	Unidade	Quantidade	Preço s/ BDI	Total		
	Composição Auxiliar	SINAPI	86885	ENGATE FLEXÍVEL EM PLÁSTICO BRANCO, 1/2" X 40CM - FORNECIMENTO E INSTALAÇÃO. AF_01/2020	INHI - INSTALACOES HIDRO SANITARIAS	UN	1	13,11	13,11	
	Composição Auxiliar	SINAPI	86888	VASO SANITÁRIO SIFONADO COM CAIXA ACOPLADA LOUÇA BRANCA - FORNECIMENTO E INSTALAÇÃO. AF_01/2020	INHI - INSTALACOES HIDRO SANITARIAS	UN	1	554,7	554,70	
				MO sem LS :	13,68	LS :	16,25	MO com LS :	29,93	
				Valor do BDI :	N/D			Valor com BDI :	N/D	
[479]	Composição	SINAPI	95469 VASO SANITARIO SIFONADO CONVENCIONAL COM LOUÇA BRANCA - FORNECIMENTO E INSTALAÇÃO. AF_01/2020	INSTALACOES HIDRO	UN	1	338,58	338,58		
	Tipo	Banco	Código	Classe/Tipo	Unidade	Quantidade	Preço s/ BDI	Total		
	Composição Auxiliar	SINAPI	88267	ENCANADOR OU BOMBEIRO HIDRÁULICO COM ENCARGOS COMPLEMENTARES	SEDI - SERVICOS DIVERSOS	H	0,4968	29,51	14,66	
	Insumo	SINAPI	37329	REJUNTE EPOXI, QUALQUER COR	Material	KG	0,0881	111,3	9,80	
	Insumo	SINAPI	10420	BACIA SANITARIA (VASO) CONVENCIONAL, DE LOUCA BRANCA, SIFAO APARENTE, SAIDA VERTICAL (SEM ASSENTO)	Material	UN	1	236,4	236,40	
	Insumo	SINAPI	6138	ANEL DE VEDACAO, PVC FLEXIVEL, 100 MM, PARA SAIDA DE BACIA / VASO SANITARIO	Material	UN	1	11,52	11,52	
	Insumo	SINAPI	4384	PARAFUSO NIQUELADO COM ACABAMENTO CROMADO PARA FIXAR PEÇA SANITARIA, INCLUI PORCA CEGA, ARRUELA E BUCHA DE NYLON TAMANHO S-10	Material	UN	2	28,57	57,14	
	Composição Auxiliar	SINAPI	88316	SERVENTE COM ENCARGOS COMPLEMENTARES	SEDI - SERVICOS DIVERSOS	H	0,3495	25,95	9,06	
				MO sem LS :	8,06	LS :	9,56	MO com LS :	17,62	
				Valor do BDI :	N/D			Valor com BDI :	N/D	
[480]	Composição	SINAPI	5841 VASSOURA MECÂNICA REBOCÁVEL COM ESCOVA CILÍNDRICA, LARGURA ÚTIL DE VARRIMENTO DE 2,44 M - CHI DIURNO. AF_06/2014	CUSTOS HORÁRIOS DE	CHI	1	6,31	6,31		
	Tipo	Banco	Código	Classe/Tipo	Unidade	Quantidade	Preço s/ BDI	Total		
	Composição Auxiliar	SINAPI	89016	VASSOURA MECÂNICA REBOCÁVEL COM ESCOVA CILÍNDRICA, LARGURA ÚTIL DE VARRIMENTO DE 2,44 M - JUROS. AF_06/2014	EQUIPAMENTOS	H	1	1,32	1,32	
	Composição Auxiliar	SINAPI	89015	VASSOURA MECÂNICA REBOCÁVEL COM ESCOVA CILÍNDRICA, LARGURA ÚTIL DE VARRIMENTO DE 2,44 M - DEPRECIÇÃO. AF_06/2014	EQUIPAMENTOS	H	1	4,99	4,99	
				MO sem LS :	0,00	LS :	0,00	MO com LS :	0,00	
				Valor do BDI :	N/D			Valor com BDI :	N/D	
[481]	Composição	SINAPI	5839 VASSOURA MECÂNICA REBOCÁVEL COM ESCOVA CILÍNDRICA, LARGURA ÚTIL DE VARRIMENTO DE 2,44 M - CHP DIURNO. AF_06/2014	CUSTOS HORÁRIOS DE	CHP	1	12,55	12,55		
	Tipo	Banco	Código	Classe/Tipo	Unidade	Quantidade	Preço s/ BDI	Total		
	Composição Auxiliar	SINAPI	89016	VASSOURA MECÂNICA REBOCÁVEL COM ESCOVA CILÍNDRICA, LARGURA ÚTIL DE VARRIMENTO DE 2,44 M - JUROS. AF_06/2014	EQUIPAMENTOS	H	1	1,32	1,32	
	Composição Auxiliar	SINAPI	89015	VASSOURA MECÂNICA REBOCÁVEL COM ESCOVA CILÍNDRICA, LARGURA ÚTIL DE VARRIMENTO DE 2,44 M - DEPRECIÇÃO. AF_06/2014	EQUIPAMENTOS	H	1	4,99	4,99	
	Composição Auxiliar	SINAPI	53804	VASSOURA MECÂNICA REBOCÁVEL COM ESCOVA CILÍNDRICA, LARGURA ÚTIL DE VARRIMENTO DE 2,44 M - MANUTENÇÃO. AF_06/2014	EQUIPAMENTOS	H	1	6,24	6,24	
				MO sem LS :	0,00	LS :	0,00	MO com LS :	0,00	
				Valor do BDI :	N/D			Valor com BDI :	N/D	
[482]	Composição	SINAPI	89015 VASSOURA MECÂNICA REBOCÁVEL COM ESCOVA CILÍNDRICA, LARGURA ÚTIL DE VARRIMENTO DE 2,44 M - DEPRECIÇÃO. AF_06/2014	CUSTOS HORÁRIOS DE	H	1	4,99	4,99		
	Tipo	Banco	Código	Classe/Tipo	Unidade	Quantidade	Preço s/ BDI	Total		
	Insumo	SINAPI	13726	VASSOURA MECANICA REBOCAVEL COM ESCOVA CILINDRICA LARGURA UTIL DE VARRIMENTO = 2,44M	Equipamento	UN	0,000056	89234,69	4,99	
				MO sem LS :	0,00	LS :	0,00	MO com LS :	0,00	
				Valor do BDI :	N/D			Valor com BDI :	N/D	
[483]	Composição	SINAPI	89016 VASSOURA MECÂNICA REBOCÁVEL COM ESCOVA CILÍNDRICA, LARGURA ÚTIL DE VARRIMENTO DE 2,44 M - JUROS. AF_06/2014	CUSTOS HORÁRIOS DE	H	1	1,32	1,32		
	Tipo	Banco	Código	Classe/Tipo	Unidade	Quantidade	Preço s/ BDI	Total		
	Insumo	SINAPI	13726	VASSOURA MECANICA REBOCAVEL COM ESCOVA CILINDRICA LARGURA UTIL DE VARRIMENTO = 2,44M	Equipamento	UN	0,0000148	89234,69	1,32	237/240

COMPOSIÇÕES DE CUSTOS UNITÁRIOS - PRINCIPAIS									
Tipo	Banco	Código	Descrição	Classe/Tipo	Unidade	Quantidade	Preço s/ BDI	Total	
					MO sem LS :	0,00	LS :	0,00	MO com LS :
					Valor do BDI :	N/D			Valor com BDI : N/D
[484]	Composição	SINAPI	53804	VASSOURA MECÂNICA REBOCÁVEL COM ESCOVA CILÍNDRICA, LARGURA ÚTIL DE VARRIMENTO DE 2,44 M - MANUTENÇÃO. AF_06/2014	CUSTOS HORÁRIOS DE	H	1	6,24	6,24
	Tipo	Banco	Código	Descrição	Classe/Tipo	Unidade	Quantidade	Preço s/ BDI	Total
	Insumo	SINAPI		13726 VASSOURA MECANICA REBOCAVEL COM ESCOVA CILINDRICA LARGURA UTIL DE VARRIMENTO = 2,44M	Equipamento	UN	0,00007	89234,69	6,24
					MO sem LS :	0,00	LS :	0,00	MO com LS :
					Valor do BDI :	N/D			Valor com BDI : N/D
[485]	Composição	SINAPI	90587	VIBRADOR DE IMERSÃO, DIÂMETRO DE PONTEIRA 45MM, MOTOR ELÉTRICO TRIFÁSICO POTÊNCIA DE 2 CV - CHI DIURNO. AF_06/2015	CUSTOS HORÁRIOS DE	CHI	1	0,53	0,53
	Tipo	Banco	Código	Descrição	Classe/Tipo	Unidade	Quantidade	Preço s/ BDI	Total
	Composição Auxiliar	SINAPI	90582	VIBRADOR DE IMERSÃO, DIÂMETRO DE PONTEIRA 45MM, MOTOR ELÉTRICO TRIFÁSICO POTÊNCIA DE 2 CV - DEPRECIAÇÃO. AF_06/2015	EQUIPAMENTOS	H	1	0,43	0,43
	Composição Auxiliar	SINAPI	90583	VIBRADOR DE IMERSÃO, DIÂMETRO DE PONTEIRA 45MM, MOTOR ELÉTRICO TRIFÁSICO POTÊNCIA DE 2 CV - JUROS. AF_06/2015	EQUIPAMENTOS	H	1	0,1	0,10
					MO sem LS :	0,00	LS :	0,00	MO com LS :
					Valor do BDI :	N/D			Valor com BDI : N/D
[486]	Composição	SINAPI	90586	VIBRADOR DE IMERSÃO, DIÂMETRO DE PONTEIRA 45MM, MOTOR ELÉTRICO TRIFÁSICO POTÊNCIA DE 2 CV - CHP DIURNO. AF_06/2015	CUSTOS HORÁRIOS DE	CHP	1	1,68	1,68
	Tipo	Banco	Código	Descrição	Classe/Tipo	Unidade	Quantidade	Preço s/ BDI	Total
	Composição Auxiliar	SINAPI	90585	VIBRADOR DE IMERSÃO, DIÂMETRO DE PONTEIRA 45MM, MOTOR ELÉTRICO TRIFÁSICO POTÊNCIA DE 2 CV - MATERIAIS NA OPERAÇÃO. AF_06/2015	EQUIPAMENTOS	H	1	0,82	0,82
	Composição Auxiliar	SINAPI	90584	VIBRADOR DE IMERSÃO, DIÂMETRO DE PONTEIRA 45MM, MOTOR ELÉTRICO TRIFÁSICO POTÊNCIA DE 2 CV - MANUTENÇÃO. AF_06/2015	EQUIPAMENTOS	H	1	0,33	0,33
	Composição Auxiliar	SINAPI	90583	VIBRADOR DE IMERSÃO, DIÂMETRO DE PONTEIRA 45MM, MOTOR ELÉTRICO TRIFÁSICO POTÊNCIA DE 2 CV - JUROS. AF_06/2015	EQUIPAMENTOS	H	1	0,1	0,10
	Composição Auxiliar	SINAPI	90582	VIBRADOR DE IMERSÃO, DIÂMETRO DE PONTEIRA 45MM, MOTOR ELÉTRICO TRIFÁSICO POTÊNCIA DE 2 CV - DEPRECIAÇÃO. AF_06/2015	EQUIPAMENTOS	H	1	0,43	0,43
					MO sem LS :	0,00	LS :	0,00	MO com LS :
					Valor do BDI :	N/D			Valor com BDI : N/D
[487]	Composição	SINAPI	90582	VIBRADOR DE IMERSÃO, DIÂMETRO DE PONTEIRA 45MM, MOTOR ELÉTRICO TRIFÁSICO POTÊNCIA DE 2 CV - DEPRECIAÇÃO. AF_06/2015	CUSTOS HORÁRIOS DE	H	1	0,43	0,43
	Tipo	Banco	Código	Descrição	Classe/Tipo	Unidade	Quantidade	Preço s/ BDI	Total
	Insumo	SINAPI		13896 VIBRADOR DE IMERSAO, DIAMETRO DA PONTEIRA DE *45* MM, COM MOTOR ELETRICO TRIFASICO DE 2 HP (2 CV)	Equipamento	UN	0,000128	3390,99	0,43
					MO sem LS :	0,00	LS :	0,00	MO com LS :
					Valor do BDI :	N/D			Valor com BDI : N/D
[488]	Composição	SINAPI	90583	VIBRADOR DE IMERSÃO, DIÂMETRO DE PONTEIRA 45MM, MOTOR ELÉTRICO TRIFÁSICO POTÊNCIA DE 2 CV - JUROS. AF_06/2015	CUSTOS HORÁRIOS DE	H	1	0,1	0,10
	Tipo	Banco	Código	Descrição	Classe/Tipo	Unidade	Quantidade	Preço s/ BDI	Total
	Insumo	SINAPI		13896 VIBRADOR DE IMERSAO, DIAMETRO DA PONTEIRA DE *45* MM, COM MOTOR ELETRICO TRIFASICO DE 2 HP (2 CV)	Equipamento	UN	0,0000296	3390,99	0,10
					MO sem LS :	0,00	LS :	0,00	MO com LS :
					Valor do BDI :	N/D			Valor com BDI : N/D
[489]	Composição	SINAPI	90584	VIBRADOR DE IMERSÃO, DIÂMETRO DE PONTEIRA 45MM, MOTOR ELÉTRICO TRIFÁSICO POTÊNCIA DE 2 CV - MANUTENÇÃO. AF_06/2015	CUSTOS HORÁRIOS DE	H	1	0,33	0,33
	Tipo	Banco	Código	Descrição	Classe/Tipo	Unidade	Quantidade	Preço s/ BDI	Total
	Insumo	SINAPI		13896 VIBRADOR DE IMERSAO, DIAMETRO DA PONTEIRA DE *45* MM, COM MOTOR ELETRICO TRIFASICO DE 2 HP (2 CV)	Equipamento	UN	0,0001	3390,99	0,33
					MO sem LS :	0,00	LS :	0,00	MO com LS :
					Valor do BDI :	N/D			Valor com BDI : N/D
[490]	Composição	SINAPI	90585	VIBRADOR DE IMERSÃO, DIÂMETRO DE PONTEIRA 45MM, MOTOR ELÉTRICO TRIFÁSICO POTÊNCIA DE 2 CV - MATERIAIS NA OPERAÇÃO. AF_06/2015	CUSTOS HORÁRIOS DE	H	1	0,82	0,82
	Tipo	Banco	Código	Descrição	Classe/Tipo	Unidade	Quantidade	Preço s/ BDI	Total
	Insumo	SINAPI		2705 ENERGIA ELETRICA ATE 2000 KWH INDUSTRIAL, SEM DEMANDA	ESPECIAIS	KWH	0,52	1,59	0,82

COMPOSIÇÕES DE CUSTOS UNITÁRIOS - PRINCIPAIS										
Tipo	Banco	Código	Descrição	Classe/Tipo	Unidade	Quantidade	Preço s/ BDI	Total		
					MO sem LS :	0,00	LS :	0,00	MO com LS :	0,00
					Valor do BDI :	N/D			Valor com BDI :	N/D
[491]	Composição	SINAPI	5837	VIBROACABADORA DE ASFALTO SOBRE ESTEIRAS, LARGURA DE PAVIMENTAÇÃO 1,90 M A 5,30 M, POTÊNCIA 105 HP CAPACIDADE 450 T/H - CHI	CUSTOS HORÁRIOS DE	CHI	1	143,65	143,65	
	Tipo	Banco	Código	Descrição	Classe/Tipo	Unidade	Quantidade	Preço s/ BDI	Total	
	Composição Auxiliar	SINAPI	89241	VIBROACABADORA DE ASFALTO SOBRE ESTEIRAS, LARGURA DE PAVIMENTAÇÃO 1,90 M A 5,30 M, POTÊNCIA 105 HP CAPACIDADE 450 T/H - JUROS. AF_11/2014	EQUIPAMENTOS	H	1	29,14	29,14	
	Composição Auxiliar	SINAPI	89240	VIBROACABADORA DE ASFALTO SOBRE ESTEIRAS, LARGURA DE PAVIMENTAÇÃO 1,90 M A 5,30 M, POTÊNCIA 105 HP CAPACIDADE 450 T/H - DEPRECIÇÃO. AF_11/2014	EQUIPAMENTOS	H	1	82,67	82,67	
	Composição Auxiliar	SINAPI	88302	OPERADOR DE PAVIMENTADORA COM ENCARGOS COMPLEMENTARES	SEDI - SERVICOS DIVERSOS	H	1	31,84	31,84	
					MO sem LS :	11,61	LS :	13,78	MO com LS :	25,39
					Valor do BDI :	N/D			Valor com BDI :	N/D
[492]	Composição	SINAPI	5835	VIBROACABADORA DE ASFALTO SOBRE ESTEIRAS, LARGURA DE PAVIMENTAÇÃO 1,90 M A 5,30 M, POTÊNCIA 105 HP CAPACIDADE 450 T/H - CHP	CUSTOS HORÁRIOS DE	CHP	1	379,81	379,81	
	Tipo	Banco	Código	Descrição	Classe/Tipo	Unidade	Quantidade	Preço s/ BDI	Total	
	Composição Auxiliar	SINAPI	89241	VIBROACABADORA DE ASFALTO SOBRE ESTEIRAS, LARGURA DE PAVIMENTAÇÃO 1,90 M A 5,30 M, POTÊNCIA 105 HP CAPACIDADE 450 T/H - JUROS. AF_11/2014	EQUIPAMENTOS	H	1	29,14	29,14	
	Composição Auxiliar	SINAPI	89240	VIBROACABADORA DE ASFALTO SOBRE ESTEIRAS, LARGURA DE PAVIMENTAÇÃO 1,90 M A 5,30 M, POTÊNCIA 105 HP CAPACIDADE 450 T/H - DEPRECIÇÃO. AF_11/2014	EQUIPAMENTOS	H	1	82,67	82,67	
	Composição Auxiliar	SINAPI	88302	OPERADOR DE PAVIMENTADORA COM ENCARGOS COMPLEMENTARES	SEDI - SERVICOS DIVERSOS	H	1	31,84	31,84	
	Composição Auxiliar	SINAPI	5711	VIBROACABADORA DE ASFALTO SOBRE ESTEIRAS, LARGURA DE PAVIMENTAÇÃO 1,90 M A 5,30 M, POTÊNCIA 105 HP CAPACIDADE 450 T/H - MATERIAIS NA OPERAÇÃO. AF_11/2014	EQUIPAMENTOS	H	1	103,26	103,26	
	Composição Auxiliar	SINAPI	5710	VIBROACABADORA DE ASFALTO SOBRE ESTEIRAS, LARGURA DE PAVIMENTAÇÃO 1,90 M A 5,30 M, POTÊNCIA 105 HP CAPACIDADE 450 T/H - MANUTENÇÃO. AF_11/2014	EQUIPAMENTOS	H	1	132,9	132,90	
					MO sem LS :	11,61	LS :	13,78	MO com LS :	25,39
					Valor do BDI :	N/D			Valor com BDI :	N/D
[493]	Composição	SINAPI	89240	VIBROACABADORA DE ASFALTO SOBRE ESTEIRAS, LARGURA DE PAVIMENTAÇÃO 1,90 M A 5,30 M, POTÊNCIA 105 HP CAPACIDADE 450 T/H -	CUSTOS HORÁRIOS DE	H	1	82,67	82,67	
	Tipo	Banco	Código	Descrição	Classe/Tipo	Unidade	Quantidade	Preço s/ BDI	Total	
	Insumo	SINAPI	10488	VIBROACABADORA DE ASFALTO SOBRE ESTEIRAS, LARG. PAVIMENT. 1,90 A 5,3 M, POT. 78 KW/105 HP, CAP. 450 T/H	Equipamento	UN	0,00004	2066928	82,67	
					MO sem LS :	0,00	LS :	0,00	MO com LS :	0,00
					Valor do BDI :	N/D			Valor com BDI :	N/D
[494]	Composição	SINAPI	89241	VIBROACABADORA DE ASFALTO SOBRE ESTEIRAS, LARGURA DE PAVIMENTAÇÃO 1,90 M A 5,30 M, POTÊNCIA 105 HP CAPACIDADE 450 T/H - JUROS.	CUSTOS HORÁRIOS DE	H	1	29,14	29,14	
	Tipo	Banco	Código	Descrição	Classe/Tipo	Unidade	Quantidade	Preço s/ BDI	Total	
	Insumo	SINAPI	10488	VIBROACABADORA DE ASFALTO SOBRE ESTEIRAS, LARG. PAVIMENT. 1,90 A 5,3 M, POT. 78 KW/105 HP, CAP. 450 T/H	Equipamento	UN	0,0000141	2066928	29,14	
					MO sem LS :	0,00	LS :	0,00	MO com LS :	0,00
					Valor do BDI :	N/D			Valor com BDI :	N/D
[495]	Composição	SINAPI	5710	VIBROACABADORA DE ASFALTO SOBRE ESTEIRAS, LARGURA DE PAVIMENTAÇÃO 1,90 M A 5,30 M, POTÊNCIA 105 HP CAPACIDADE 450 T/H -	CUSTOS HORÁRIOS DE	H	1	132,9	132,90	
	Tipo	Banco	Código	Descrição	Classe/Tipo	Unidade	Quantidade	Preço s/ BDI	Total	
	Insumo	SINAPI	10488	VIBROACABADORA DE ASFALTO SOBRE ESTEIRAS, LARG. PAVIMENT. 1,90 A 5,3 M, POT. 78 KW/105 HP, CAP. 450 T/H	Equipamento	UN	0,0000643	2066928	132,90	
					MO sem LS :	0,00	LS :	0,00	MO com LS :	0,00
					Valor do BDI :	N/D			Valor com BDI :	N/D
[496]	Composição	SINAPI	5711	VIBROACABADORA DE ASFALTO SOBRE ESTEIRAS, LARGURA DE PAVIMENTAÇÃO 1,90 M A 5,30 M, POTÊNCIA 105 HP CAPACIDADE 450 T/H - MATERIAIS	CUSTOS HORÁRIOS DE	H	1	103,26	103,26	
	Tipo	Banco	Código	Descrição	Classe/Tipo	Unidade	Quantidade	Preço s/ BDI	Total	
	Insumo	SINAPI	4221	OLEO DIESEL COMBUSTIVEL COMUM METROPOLITANO S-10 OU S-500	Material	L	14,88	6,94	103,26	
					MO sem LS :	0,00	LS :	0,00	MO com LS :	0,00
					Valor do BDI :	N/D			Valor com BDI :	N/D
[497]	Composição	SINAPI	88325	VIDRACEIRO COM ENCARGOS COMPLEMENTARES	SERVICOS DIVERSOS	H	1	27,42	27,42	

RESP.TÉCNICO - ATUALIZAÇÃO DO ORÇAMENTO
Diego Expedito Martins de Oliveira - CREA 8154 D/RO
Jayne Carlos Piovesan -CREA 8125 D/RO
Josiane Beatriz Faustino - CREA 47100 D/MG

DADOS CADASTRAIS

OBJETO: Conclusão da Obra Inacabada Anexo ao Centro Político Administrativo
ENDEREÇO: Av. Farquar, s/n., Palácio Rio Madeira, Bairro Pedrinhas, CEP: 76.801-470
DATA BASE: fev/25

TABELAS REFERÊNCIAS
SINAPI: RO 02/2025 (não desonerado)
SBC: PVH 02/2025
SICRO:RO: 10/2024
ORSE:SE: 12/2024

BDI GERAL: 22,88%
BDI DIFERENCIADO: 15,28%

COMPOSIÇÕES DE CUSTOS UNITÁRIOS - PRINCIPAIS										
Tipo	Banco	Código	Descrição	Classe/Tipo	Unidade	Quantidade	Preço s/ BDI	Total		
Tipo	Banco	Código	Descrição	Classe/Tipo	Unidade	Quantidade	Preço s/ BDI	Total		
Insumo	SINAPI	37372	EXAMES - HORISTA (COLETADO CAIXA - ENCARGOS COMPLEMENTARES)	Material	H	1	1,43	1,43		
Insumo	SINAPI	37371	TRANSPORTE - HORISTA (COLETADO CAIXA - ENCARGOS COMPLEMENTARES)	Material	H	1	0,6	0,60		
Composição Auxiliar	SINAPI	95387	CURSO DE CAPACITAÇÃO PARA VIDRACEIRO (ENCARGOS COMPLEMENTARES) - HORISTA	SEDI - SERVICOS DIVERSOS	H	1	0,28	0,28		
Insumo	SINAPI	37370	ALIMENTACAO - HORISTA (COLETADO CAIXA - ENCARGOS COMPLEMENTARES)	Material	H	1	3,44	3,44		
Insumo	SINAPI	43489	EPI - FAMILIA PEDREIRO - HORISTA (ENCARGOS COMPLEMENTARES - COLETADO CAIXA)	Material	H	1	1,31	1,31		
Insumo	SINAPI	10489	VIDRACEIRO (HORISTA)	Mão de Obra	H	1	19,5	19,50		
Insumo	SINAPI	43465	FERRAMENTAS - FAMILIA PEDREIRO - HORISTA (ENCARGOS COMPLEMENTARES - COLETADO CAIXA)	Material	H	1	0,78	0,78		
Insumo	SINAPI	37373	SEGURO - HORISTA (COLETADO CAIXA - ENCARGOS COMPLEMENTARES)	Material	H	1	0,08	0,08		
					MO sem LS :	9,04	LS :	10,74	MO com LS :	19,78
					Valor do BDI :	N/D			Valor com BDI :	N/D

[498]	Composição	SINAPI	101460	VIGIA DIURNO COM ENCARGOS COMPLEMENTARES	SERVICOS DIVERSOS	MES	1	4619,96	4.619,96	
	Tipo	Banco	Código	Descrição	Classe/Tipo	Unidade	Quantidade	Preço s/ BDI	Total	
	Insumo	SINAPI	40864	SEGURO - MENSALISTA (COLETADO CAIXA - ENCARGOS COMPLEMENTARES)	Material	MES	1	15,46	15,46	
	Insumo	SINAPI	40863	EXAMES - MENSALISTA (COLETADO CAIXA - ENCARGOS COMPLEMENTARES)	Material	MES	1	270,51	270,51	
	Composição Auxiliar	SINAPI	101372	CURSO DE CAPACITAÇÃO PARA VIGIA DIURNO (ENCARGOS COMPLEMENTARES) - MENSALISTA	SEDI - SERVICOS DIVERSOS	MES	1	12,19	12,19	
	Insumo	SINAPI	40862	ALIMENTACAO - MENSALISTA (COLETADO CAIXA - ENCARGOS COMPLEMENTARES)	Material	MES	1	648,08	648,08	
	Insumo	SINAPI	43503	EPI - FAMILIA SERVENTE - MENSALISTA (ENCARGOS COMPLEMENTARES - COLETADO CAIXA)	Material	MES	1	261,93	261,93	
	Insumo	SINAPI	40861	TRANSPORTE - MENSALISTA (COLETADO CAIXA - ENCARGOS COMPLEMENTARES)	Material	MES	1	113,25	113,25	
	Insumo	SINAPI	43479	FERRAMENTAS - FAMILIA SERVENTE - MENSALISTA (ENCARGOS COMPLEMENTARES - COLETADO CAIXA)	Material	MES	1	114,77	114,77	
	Insumo	SINAPI	41096	VIGIA DIURNO (MENSALISTA)	Mão de Obra	MES	1	3183,77	3.183,77	
					MO sem LS :	1.852,95	LS :	1.343,01	MO com LS :	3.195,96
					Valor do BDI :	N/D			Valor com BDI :	N/D
									Total sem BDI	17.004.031,20
									Total do BDI	3.634.874,14
									Total	20.638.905,34